

Beli Domain Dapat 1 Juta Rupiah, dan Berubah Menjadi \$10,000  
dalam 9 bulan Temukan di [www.PremanDomain.com](http://www.PremanDomain.com)

# PREMAN INTERNET

by : Peter Kohar

Bagaimana Anda bisa meningkatkan KEKAYAAN  
Anda, hingga RIBUAN Dollar di Internet  
dengan modal makan siang Anda,  
Ala Preman Jalanan



- 7 Model Bisnis di Internet yang PASTI Untung
- 7 Cara Mendatangkan Tsunami Pengunjung ke Website Anda
- Tools & Rolodex Rahasia plus cara Mendaftar Paypal
- Bagaimana Menjadi Affiliate-Pasti-Untung
- Action Plan 7 Hari yang meraih Dollar pertama Anda

[www.PremanInternet.com](http://www.PremanInternet.com) v 1.0

Beli Domain Dapat 1 Juta Rupiah, dan Berubah Menjadi \$10,000  
dalam 9 bulan Temukan di [www.PremanDomain.com](http://www.PremanDomain.com)

# **Preman Internet**

Versi 1.0

Oleh Peter Kohar,

**eBook ini dipersembahkan Oleh :**

Beli Domain Dapat 1 Juta Rupiah, dan Berubah Menjadi \$10,000  
dalam 9 bulan Temukan di [www.PremanDomain.com](http://www.PremanDomain.com)

## Tentang Penulis



Peter Kohar (19 Tahun) Full Time Internet Marketer sejak pertengahan 2007

Latar belakangnya adalah seorang mahasiswa plus pengajar les privat mafia (matematika, fisika, kimia) dengan pendapatan lebih dari seorang S2, tapi kemudian beralih ke bisnis internet karena bisa mendapatkan pendapatan yang unlimited, dan bisa berkembang secara **autopilot**, dan perannya sebagai internet business owner tidaklah full time, sehingga bisa memiliki lebih banyak waktu, untuk hobbynya

Dalam kurun waktu kurang dari 1 tahun, Peter telah membuat beberapa panduan tentang berbagai topic : Internet Marketing made Easy, Headline Mastery, Headline Exposed : 255+ Hypnotic Headline Templates, 7 Steps to Successful Online Dating, List Revolution, 5,000 list in 1 week, Preman Internet, Preman Domain, dan akan terus bertambah. Selain eBook juga terdapat seri-seri lainnya seperti video, audio dan eCourse.

Dunia Internet Marketing sendiri, Peter Kohar sudah banyak mendapatkan achievement, partner, Joint Venture seperti

- **Mike Filsaime - The 7 Figure Secrets** (Internet Marketing's Guru, dalam waktu 3 Tahun, Filsaime menghasilkan **10 Juta U\$**, dan di 2008 ini sebuah gebrakan hebat hanya dalam 1 tahun ini saja Filsaime sudah menghasilkan hampir **U\$10 Juta** dalam penjualan)
- **Brad Fallon & Andy Jenkins - Stompernet 2.0** (Brad Fallon adalah seorang SEO Expert – Penghasilan websitenya di January 2004 \$1,2 Juta, dan berkembang menjadi \$7,8 Juta dan **U\$32 Juta** di tahun 2006)

Peter Kohar termasuk dalam Aliran Marketing Tanpa Biaya atau Biaya yang Kecil, karena dia sudah bosan dengan janji-janji di Internet yang menjanjikan mendapatkan Ribuan Dollar tetapi menggunakan biaya Advertising sampai ribuan dollar juga. Pelajari trik-trik Marketingnya yang diluar nalar dan terbukti Jitu

Tentang Peter Kohar selengkapnya dapat dilihat di :

[www.SayaMau.info/tentang/PeterKohar](http://www.SayaMau.info/tentang/PeterKohar)

Beli Domain Dapat 1 Juta Rupiah, dan Berubah Menjadi \$10,000  
dalam 9 bulan Temukan di [www.PremDomain.com](http://www.PremDomain.com)

Filsaime pays \$65 for every free lead (sent to super affiliates only)

From: [superaffiliates@prosender.com](mailto:superaffiliates@prosender.com) on behalf of Mike Filsaime ([REDACTED]@pro-sender.com)  
Sent: Monday, June 02, 2008 7: 54 AM  
To: Peter (peterkohar@[REDACTED])

Hey Peter,

Mike Filsaime has invited you to join the following Webinar  
where he will outline how to get paid \$65 for every free lead  
you send:

EVENT: The 7 Figure Secrets JV Preview by Mike Filsaime  
DATE & TIME: Monday, June 2nd at 5:00pm Eastern  
FORMAT: Simulcast! (Attend via Phone or Webcast -- it's your choice)  
TO ATTEND THIS EVENT, CLICK THIS LINK NOW...  
[http://XiosoftPresenter.com/?eventid=\[REDACTED\]](http://XiosoftPresenter.com/?eventid=[REDACTED])

And here is the mind map in MindJet and in PDF:

If you have MINDJET (Recommended)  
[http://mikefilsaime.com/\[REDACTED\]](http://mikefilsaime.com/[REDACTED])

Do not have Mindjet? Get PDF here  
[http://mikefilsaime.com/\[REDACTED\]](http://mikefilsaime.com/[REDACTED])

See you there!  
Tom Beal

PS - Be sure to sign up as a JV for this launch here:  
[http://the7figuresecrets.com/\[REDACTED\]](http://the7figuresecrets.com/[REDACTED])

Using this JV code: [REDACTED]  Peter Kohar Salah Satunya :)

This is a private list of my Top JV Partners and Super Affiliates.

Please do not share or FWD this email to anyone.

c://the7figuresecrets.com/member.area.home.php

Logins The7figuresecrets Peter Kohar Save Generate

# THE 7 FIGURE SECRETS

[Profile](#) | [Downloads](#) | [Earn Money](#) | [Promo Tools](#) | [Commission Report](#) | [JV Blog](#) | [Logout](#)

## Welcome Peter!

Thanks for becoming a Super Affiliate JV Partner.

Please watch this video below!

Make sure to [update your profile](#) to make sure we can pay you.

Also, please make sure to check your email immediately, and click the confirmation link so that we can keep you informed about everything that affects you as a 7 Figure Secrets Super Affiliate.

Our [JV Blog](#) will also contain lots of valuable information for you. For your convenience, there is a link to the JV Blog in your members menu.

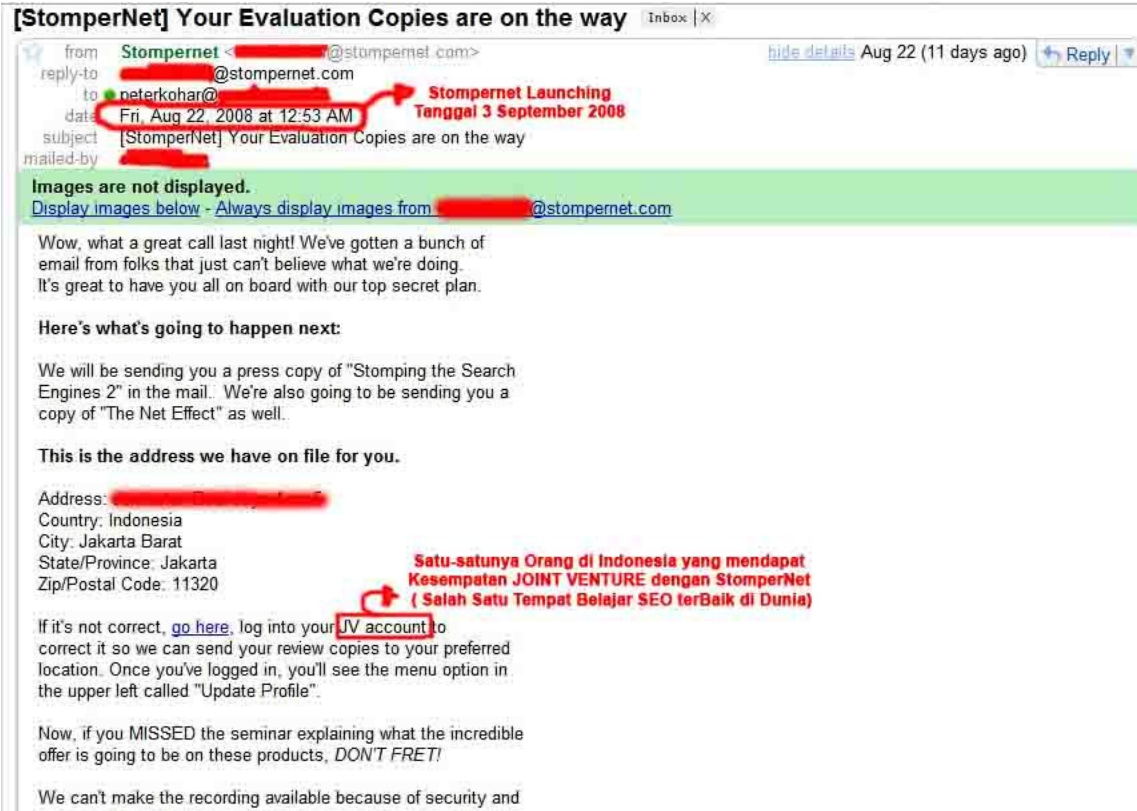
**\*New Feature for our JV Partners only:** Now, you can put **YOUR** bonus offer on **OUR** sales page, and then put your bonus download in our download area!

All you need to do is go to your [Profile page](#). Scroll down to the bottom and you will see two fields called "Your Custom Sales HTML" and "Your Custom Download HTML". Enter your HTML code here.

Save your changes, then return to this page and [Click Here to test YOUR Sales Bonus](#) code in a



Beli Domain Dapat 1 Juta Rupiah, dan Berubah Menjadi \$10,000  
dalam 9 bulan Temukan di [www.PremDomain.com](http://www.PremDomain.com)



StomperNet Partners - Stomping the Search Engines 2  
Update

**Peter Kohar, Satu-satunya Orang Indonesia yang Menjadi  
Joint Venture dari Pelatihan SEO terbaik di dunia,  
Dimana setiap orang harus membayar \$ 800 / bulan  
Untuk Membership di StomperNet**

Beli Domain Dapat 1 Juta Rupiah, dan Berubah Menjadi \$10,000  
dalam 9 bulan Temukan di [www.PremanDomain.com](http://www.PremanDomain.com)

Beberapa website Peter Kohar :

[www.PremanInternet.com](http://www.PremanInternet.com)  
[www.KoharOnline.com](http://www.KoharOnline.com)  
[www.PremanDomain.com](http://www.PremanDomain.com)  
[www.PeterKohar.com](http://www.PeterKohar.com)  
[www.CopywritingRevolution.com](http://www.CopywritingRevolution.com)  
[www.ListRevolution.com](http://www.ListRevolution.com)  
[www.TheFastTrackLearning.com](http://www.TheFastTrackLearning.com)  
[www.YourSuccessfulDating.com](http://www.YourSuccessfulDating.com)  
[www.SayaMau.Info](http://www.SayaMau.Info)  
[www.MakananEnak.com](http://www.MakananEnak.com)

Beli Domain Dapat 1 Juta Rupiah, dan Berubah Menjadi \$10,000  
dalam 9 bulan Temukan di [www.PremanDomain.com](http://www.PremanDomain.com)

Update Versi :

V 1.0 Belum ada Update terbaru

**Pastikan Anda mendapatkan Versi Terbaru :**  
**Silahkan mengecek di sini**  
[www.PremanInternet.com](http://www.PremanInternet.com)

Beli Domain Dapat 1 Juta Rupiah, dan Berubah Menjadi \$10,000  
dalam 9 bulan Temukan di [www.PremanDomain.com](http://www.PremanDomain.com)

## Pendahuluan

Terimakasih karena Anda sudah menyempatkan diri Anda untuk membaca eBook “**Preman Internet**” ini. Melalui pendahuluan ini saya ingin mengucapkan kepada Anda “Selamat !!!”. Mengapa Saya mengucapkan selamat? Karena sangat jarang sekali orang yang mau Take Action seperti Anda.

Sebagian dari Anda pasti tertarik dengan tagline dari buku ini, “bagaimana Anda bisa menambah Kekayaan Anda hingga ribuan dollar di Internet hanya dengan MODAL MAKAN SIANG ANDA ala Preman Jalanan” , sebenarnya apa sih maksudnya ?

Saya pernah melakukannya sendiri, jadi ini bukan tipu belaka, ini juga bukan illegal, karena Saya tidak melakukan pencurian terhadap siapapun. Sebenarnya yang Saya lakukan adalah memutar uang sebesar 2\$(makan siang McDonalds paket panas) dalam 3-4 hari kedepan berubah menjadi 100\$, tanpa biaya tambahan dan Uang ini Saya putar terus hingga menjadi plus minus \$10,000.

Selain Anda akan mempelajari cara ini dibab terakhir, yakni di bab **menjadi-makelar-pasti-untung**, Anda juga akan mempelajari :

- Apa itu Bisnis di Internet, apa itu Internet Marketing
- 7 Cara mendatangkan pengunjung ke website Anda
- 7 Cara menghasilkan uang dari Internet
- Bahan dan Alat apa saja yang dibutuhkan untuk mengeruk uang dari Internet
- Dan Bagian terpenting bagaimana caranya Menjadi Makelar-Pasti-Untung
- Action Plan selama 7 Hari untuk meraih dollar pertama Anda

Inti dari eBook ini adalah bagaimana Anda dapat mengerti bagaimana system kerja Bisnis di Internet dan bagaimana Anda bisa memilikinya hanya dalam hitungan Jam, dan yang terpenting bagaimana caranya Anda bisa menghasilkan Income dari Bisnis tersebut.

Jika hanya ada 1 pesan dari Saya selaku penulis eBook ini untuk Anda adalah :

**The More You Gift, The More You Take**

Anda diberikan Hak untuk memberikan eBook ini kepada siapapun secara Cuma-Cuma atau dijadikan bonus untuk produk Anda, jika Anda merasa ada manfaatnya dan juga akan berguna bagi orang lain. Karena hanya dengan cara inilah Anda juga akan membantu kesuksesan orang lain juga.



Beli Domain Dapat 1 Juta Rupiah, dan Berubah Menjadi \$10,000  
dalam 9 bulan Temukan di [www.PremDomain.com](http://www.PremDomain.com)

## **BONUS untuk Pembaca Preman Internet**

**Master Lisensi Hak Jual Kembali**

**50 Produk Internet Marketing Pasti-Laku**

**Ledakkan Penjualan Online Anda dan Membuat Tsunami Uang di  
Account Bank Anda**

*- Bahkan Jika Anda tidak pernah berjualan sebelumnya di Internet*

**Senilai \$ 4345.00**

Anda boleh cek di

<http://www.CopywritingRevolution.com/superoffer>

**PLUS**

**+**

Video Pelatihan cara menggunakan Master Resale Right tersebut  
sehingga bisa **membuat Rekening Bank Anda kebanjiran UANG  
setiap harinya**

**Senilai Rp. 5.000.000,-**

Khusus untuk 100 Orang yang bertindak cepat  
Dapatkan secara

**GRATIS GRATIS !**

Hanya dengan merefrensikan eBook yang sangat bermanfaat ini  
kepada 5 teman di eMail Anda

Segera Kunjungi masuk ke Member Area Anda  
Atau Daftarliah menjadi Member untuk Mengetahui Caranya di :

[www.PremanInternet.com](http://www.PremanInternet.com)

Beli Domain Dapat 1 Juta Rupiah, dan Berubah Menjadi \$10,000  
dalam 9 bulan Temukan di [www.PremianDomain.com](http://www.PremianDomain.com)

# Gambaran Besar “Bisnis Internet”

Ada itu Bisnis Internet ? Mungkin ini pertanyaannya Anda kepada Saya saat ini, Saya tau mungkin Anda terbiasa mendengar dan melihat Bisnis Konvensional atau Bisnis secara Offline tanpa Internet. Secara gampang nya yah Bisnis Internet adalah Bisnis yang dijalankan di Internet, lalu mengapa Anda harus menjalankan Bisnis di Internet ini ? Karena yang paling penting dan krusial adalah biaya untuk membangun bisnis di internet ini sudah pasti lebih kecil dari UMR saat ini,

Selain biaya yang sangat rendah, Bisnis ini juga bisa dilakukan dimanapun juga, entah Anda di rumah Anda, di Starbucks, atau ditempat manapun, asal Anda diberikan sebuah computer/laptop dengan koneksi Internet. Wow, tentu sebuah kerja yang enak bukan ?

Selain itu Anda akan terhindar dari kemacetan jalanan, coldcall, kerusuhan, dan bagian yang tak kalah pentingnya adalah Anda yang menulis cek penghasilan Anda sendiri, untuk Info saja **penghasilan di Internet bisa jauh lebih besar dari penghasilan atasan Anda** atau bisa berkali-kali lipat dari bisnis yang Anda jalankan sekarang, dan dengan tetap menjalankan lifestyle kerja diwaktu yang Anda suka dan di tempat yang Anda suka. Tapi mungkin sampai sini Anda bertanya lalu bagaimana caranya saya bisa menghasilkan uang dari Internet, sedangkan Saya tidak tahu secara jelas bagaimana caranya menghasilkan uang dari Internet.

Oleh karena itu saya memperkenalkan kepada Anda...

Beli Domain Dapat 1 Juta Rupiah, dan Berubah Menjadi \$10,000  
dalam 9 bulan Temukan di [www.PremDomain.com](http://www.PremDomain.com)

## **7 Cara Menghasilkan Uang Dari Internet**

Pada dasarnya menghasilkan Uang di Internet terbagi atas 2, Jangka Panjang dan Jangka Pendek :

- Website Konten
- Resale Right
- Product Creation
- Affiliate Marketing
- Forum
- Domain Parking
- Services

Berikut akan Saya bahas 1 per 1 secara singkat tapi jelas untuk Anda.

Beli Domain Dapat 1 Juta Rupiah, dan Berubah Menjadi \$10,000 dalam 9 bulan Temukan di [www.PremamDomain.com](http://www.PremamDomain.com)

## Website Konten

Yang pertama sekali mungkin akan saya bahas adalah Website Konten, Cara menghasilkan duit dari website konten lebih banyak dari iklan-iklan yang terpampang di dalam website tersebut, karena **website konten sendiri lebih fokus kepada memberikan informasi secara gratis** dengan demikian pemilik website konten akan lebih banyak memberi. Salah satu blog atau website konten yang bagus adalah JohnChow.com .



Jika Anda langsung mengakses kesana atau cukup melihat dari screenshotnya saja, terlihat jelas di sisi kanan dari website tersebut terisi banyak banner-banner. Perlu diingat blog dan website portal juga termasuk dalam website penyedia konten, blog juga sarana memberikan informasi apalagi website portal semacam detik.com . Pemilik website konten lebih fokus memberi terlebih dahulu baru menerima belakangan dari biaya pemasangan iklan dari orang lain yang tertarik untuk memasang iklan di website tersebut.

Saran saya bagi yang ingin memilih jalur ini : Lebih banyak Waktu daripada Uang ( yah jangan sampai ga ada uang sama sekali juga yah ;p) Karena untuk mengupdate konten saat awal-awal tentunya membutuhkan waktu Anda sendiri, **jangan pernah meng-outsource hal-hal yang belum terbukti menghasilkan**, karena sebelum mengeluarkan biaya Anda harus sudah lebih tau dahulu berapa ROI yang akan Anda dapatkan. Setelah Anda mendapatkan profit dari sana, baru Anda gulung profit tersebut untuk menggaji GhostWriter ( Penulis bayangan ) untuk melanjutkan konten di website Anda.

## Resale Right

Resale Right (Hak Lisensi) ini juga salah satu sumber penghasilan saya di Internet Marketing selain Affiliate Marketing yang sangat getol sekali saya lakukan. Contoh dari Resale Right Product dapat Anda lihat di [www.CopywritingRevolution.com](http://www.CopywritingRevolution.com) . Beberapa prinsip dalam membeli hak lisensi adalah :

- Produk yang sangat bermanfaat
- Testimonial dari Expert di bidangnya ( mempermudah penjualan )
- Sales letter yang kuat dan hypnotic

Dengan membeli hak lisensi, sebenarnya Anda seperti membeli nama besar dari seseorang, Anda tinggal menjual ulang produk tersebut dan mendapatkan full 100% bayaran ke rekening paypal Anda. Sebenarnya banyak sekali banyak sekali kelebihan dalam membeli hak lisensi ini selain mendapat nama besar, dalam proses memarketingkan produk Anda sudah sangat mudah, artikel sudah ada, banner sudah ada, iklan adwordsnya pun sudah ada, benar-benar simple.

Untuk harga lisensi ini sendiri saya membeli sekitar \$300, tapi sudah mengembalikan **ribuan persen** dari investasi yang relative kecil ini dalam waktu kurang dari 1 tahun. Tapi saran Saya untuk Anda yang pemula atau baru pertama kali bermain di Internet Marketing, jangan sekali-kali langsung membeli resale right, karena kemungkinan besar feeling Anda dalam melihat barang bagus atau tidak belum terasah

## Product Creation

Dalam product creation ini Anda seharusnya memiliki sebuah skill yang sangat bagus di bidang tertentu dan ingin menjual informasi bagaimana caranya melakukan hal tersebut. Sebagai contoh, jika Anda adalah pemilik bengkel mobil, dan Ingin memberitahukan tips 'n trick bagaimana rahasia memiliki mobil yang sehat, aman tanpa biaya besar.

Cukup simple seperti itu saja sudah menghasilkan banyak uang, salah satu teman Saya dalam waktu 2,5 bulan bisa menghasilkan sekitar 80jutaan nett profit (hanya berjualan di market Indonesia) . Tapi sebelum itu jangan lupa mengecek apakah Anda berada di Market yang tepat(Market Pembeli vs Market Pencari), apakah Volume pencarian untuk barang Anda cukup banyak. Tapi memang google bukan jaminan satu-satunya sumber customer Anda, tapi akan lebih baik jika Anda mengecek terlebih dahulu apa pencarian dari orang-orang yang berkunjung ke website-website favorit pengunjung di internet.

## Affiliate Marketing

Affiliate Marketing ini adalah salah satu hobby saya. Sangat mudah sekali untuk mempromosikan barang orang lain, karena Anda hanya tinggal mempromosikan, tidak perlu membuat surat penawaran, meriset market, dan menciptakan product sendiri. Tapi ingat tidak semua barang bagus untuk di promosikan, karena beberapa pencipta barang tidak mengerti bahwa ada atau tidaknya target market mereka.

Tetap sebagai marketer yang baik, **Anda harus melihat terlebih dahulu ada atau tidaknya target market Anda**, setelah itu baru Anda mencari barang di market yang dapat memenuhi kebutuhan orang tersebut. Memang sekarang ini sangat banyak tempat-tempat yang menawarkan program afiliasi, tapi saya hanya memberikan 3 tempat favorit Saya dalam melakukan afiliasi. Akan Saya jelaskan lebih padat lagi di sub-bab akhir, bagaimana cara ini bisa mendatangkan profit tercepat sekaligus kerugian tercepat ;p . Karena Anda ingin mendapatkan hasil yang cepat, tentunya ada 2 kemungkinan yakni profit cepat atau rugi cepat. Selengkapnya akan Saya bahas di akhir bab ini

Beberapa tempat favorit Saya mencari produk berafiliasi :

- [www.Amazon.com](http://www.Amazon.com)
- [www.Clickbank.com](http://www.Clickbank.com)
- [www.Paydotcom.com](http://www.Paydotcom.com)

## Forum

Mungkin Anda bertanya-tanya kepada Saya, bagaimana mungkin sebuah forum dapat menciptakan Uang ? beberapa contoh forum yang menciptakan uang didepan mata Anda dan Saya adalah warriorforum.com disini adalah forum terbesar internet marketer sedunia, terdapat sebuah subforum yang mengharuskan Anda **membayar \$20 untuk sekali posting**.

WOW, mengapa orang-orang tetap ingin memposting disana ? Karena mereka mendapatkan sebuah kesempatan untuk mempromosikan produk/jasa spesial mereka kepada pengunjung di forum tersebut dan Indahnya lagi itu hanyalah salah satu sumber mesin uang mereka, masih banyak hal-hal yang bisa menciptakan uang di forum warriorforum tersebut.. Selain menggunakan jasa tersebut, seringkali pengunjung forum ditawarkan oleh berbagai macam barang, dengan iklan-iklan yang masuk ke kotak inbox mereka.



Beli Domain Dapat 1 Juta Rupiah, dan Berubah Menjadi \$10,000 dalam 9 bulan Temukan di [www.PremanDomain.com](http://www.PremanDomain.com)

Contoh lainnya lagi kaskus.us, Jika Anda masih ingat pada tahun 2006 – 2007 kaskus menggunakan jasa bidvertiser, sebuah iklan yang muncul tiba-tiba saat Anda mengklik thread tertentu di forum tersebut, untuk setiap kali impresi yang muncul bidvertiser membayar sekian dollar ke kaskus.us . **Inti dari Forum ini adalah, mendatangkan traffic sebanyak-banyaknya terlebih dahulu, selanjutnya terserah Anda..** ☺

## Domain Parking


Untuk Bagian ini Anda dapat menuju ke parked.com , Jadi Anda harus menggunakan sebuah domain kosong, untuk dipasang iklan-iklan. Kemudian baru Anda mendatangkan traffic ke domain tersebut untuk setiap klik yang terjadi, parked.com membayar sejumlah dollar kepada Anda. Tapi menurut sumber berita terakhir, tampaknya parked.com sudah kurang bersahabat di Indonesia.

## Services

Services ini banyak jenisnya , Ada yang memberikan jasa untuk download file di internet, ada yang memberikan jasa untuk melakukan backlink, menaikkan ranking di search engine, lalu Ada juga yang memberikan jasa web designer, translate inggris-indonesia atau Indonesia-inggris. Biasanya orang-orang yang berjualan jasa ini dapat Anda temui di forum-forum dan search engine, ataupun melalui iklan-iklan di website.

Salah satu ide Saya yang mungkin akan menambah uang Anda hingga **ribuan dollar** di Internet (dengan cara yang termudah, tanpa perlu pusing) adalah dengan menjadi graphic designer di Internet, eits jangan pesimis dulu dengan gambar jelek Anda , hehehe... Karena gambar Saya juga jelek, tapi disinilah kuncinya bukan Anda yang membuat gambar tersebut ☺ . sebagai contoh, coba perhatikan gambar di bawah ini

Beli Domain Dapat 1 Juta Rupiah, dan Berubah Menjadi \$10,000  
dalam 9 bulan Temukan di [www.PremDomain.com](http://www.PremDomain.com)



Tenang, ini memang ada Saya edit sedikit-sedikit, tapi sadarkah Anda logo ini Saya tiru dari marketer dunia yang membayar **\$97 (sekitar Rp. 1.000.000,-)** untuk membuat 1 logo ini ? sedangkan Saya dengan tenang dan damainya membuat logo ini hanya seharga **Rp. 30.000,-**

Jika Anda sudah menangkap ide bisnis di sini , seharusnya Anda langsung menemukan AHA momen. Ya, sekali lagi ini adalah ide bisnis yang belum sempat Saya jalankan karena Saya menerima dan menemukan begitu banyak ide-ide bisnis di internet, sehingga untuk yang 1 ini Saya serahkan kepada para pembaca sekalian sebagai bonus ☺ .

Sebagai marketer, Anda tidak perlu jago menggambar untuk mendapatkan peluang bisnis ini. Yang perlu Anda lakukan adalah cari orang yang jagoan gambar dan mau dibayar murah ;p (maksudnya dia belum tau harga pasaran dia di market international). Bukan maksud kita juga membohongi dia, karena memang biasanya dia di-bayar segitu. Pengalaman Saya, brand-brand percetakan besar seperti x-graphic, dan lain sebagainya pasti punya designer logo. Saya sendiri termasuk pengguna designer tersebut, dengan harga Rp. 30.000,-/jam .Dalam waktu 1 jam dia bisa membuat 2 logo, termasuk logo yang Saya displaykan di atas ☺.

Ketika Anda sudah mendapatkan orang yang jago di bidang designer, Anda sekarang saatnya mencari pelanggan (ingat bayaran Anda \$97 per logo, atau kalau sial Anda harus membuat 1 minisite design untuk mendapatkan bayaran \$97) Hitunglah membuat minisite membutuhkan sekitar 3 jam kerja, berarti biaya Anda adalah Rp. 90.000,- (**\$10**) Anda masih surplus **\$87**, untuk biaya marketing, Anda pakai Saja **\$20** atau lebih terserah Anda. Masih untung bukan bisnis Anda ?? Masuk Akal ??

Yang terpenting dalam bisnis ini adalah, seberapa cepat Anda mendatangkan traffic. Oh ya, tak lupa sertakan portfolio dari designer Anda di website Anda tersebut.

Begitu juga dengan bisnis lainnya, les-les mandarin, kursus piano, kursus melukis. Anda bisa dengan cara makelar, Anda jual bakat teman Anda di Internet, Anda buat

Beli Domain Dapat 1 Juta Rupiah, dan Berubah Menjadi \$10,000  
dalam 9 bulan Temukan di [www.PremDomain.com](http://www.PremDomain.com)

website tentang teman Anda, lalu Anda pasarkan melalui Internet. Anda hanya perlu minta bagi hasil dengan teman Anda (teman Saya ada yang sukses seperti ini juga, dalam bulan pertama dia bisa mendatangkan sekitar 33 orang untuk les mandarin).

Begitu banyak Ide untuk menghasilkan uang di Internet, tapi yang terpenting adalah Anda mau atau tidak melakukan hal-hal tersebut.

Setelah Anda mengetahui apa-apa saja yang bisa menghasilkan uang di Internet, sekarang Anda akan bertanya apa-apa saja yang dibutuhkan untuk menjalankan mesin uang Saya di Internet. Oleh karena itu **Saya menuliskan tentang....**

Beli Domain Dapat 1 Juta Rupiah, dan Berubah Menjadi \$10,000  
dalam 9 bulan Temukan di [www.PremanDomain.com](http://www.PremanDomain.com)

## Alat Yang dibutuhkan Untuk Bisnis di Internet

Alat-alat dibawah ini tidak semua mutlak ada, nanti dibawah Anda akan menemukan **(mutlak)** dan **(tambahan)** maksudnya yang mutlak itu harus dimiliki tapi yang tambahan bisa ada bisa juga tidak, tapi akan lebih sempurna jika Anda memiliki semuanya :

### 1. Domain & Web Hosting (mutlak)

Domain, mungkin bagi Anda yang baru mengenal dunia Internet, Anda akan bertanya kepada Saya apa itu Domain dan Hosting. Jika dapat saya Analogikan Domain itu adalah Brand Name Anda, seperti J.co atau McDonalds, sedangkan web hosting adalah mall tempat dimana McDonalds itu dibangun.

Semakin besar mall Anda (kapasitas penyimpanan web hosting Anda) semakin banyak juga orang yang bisa berkunjung ke McDonalds Anda (ke Website Anda).

Demikian Juga jika Anda hanya mempunyai Nama Domain tanpa webhosting, orang-orang tidak akan dapat masuk ke domain Anda, karena blom ada mall-nya. Harga untuk kisaran domain adalah sekitar \$9 - \$15 (untuk .com .net .info .name .asia .org .me) dan untuk hosting kisaran dari Rp. 50.000,- sampai Rp. 300.000,- sebulannya. Adapun nama domain yang gratis berikut dengan hostingannya seperti (.blogspot.com .multiply.com .co.cc .wordpress.com). Hosting pun tidak kalah banyak macamnya ada yang reseller hosting, web hosting, vpn hosting, dedicated hosting, dan masih banyak lainnya lagi.

**Tapi 1 hal yang ingin saya tekankan disini letak keprofesionalan Anda akan hilang seketika ketika Anda menggunakan domain Gratisan .**

Tapi ada 1 cara bagaimana bisa mendapatkan domain gratis bahkan Anda di bayar 1 juta saat membelinya, Anda ingin tau caranya ?? segera kunjungi <http://www.PremanDomain.com>

Mengapa seperti itu ? karena begitu Anda menggunakan domain gratisan, pembeli Anda dapat berpikir “ini orang mo jualan koq beli domain aja ga mampu yah, apa nanti Saya di boongin yah” Apalagi jika Anda berjualan tentang sesuatu tentang bagaimana caranya mencetak dollar, sedangkan Anda sendiri tidak mampu membeli domain ☺

Beli Domain Dapat 1 Juta Rupiah, dan Berubah Menjadi \$10,000  
dalam 9 bulan Temukan di [www.PremDomain.com](http://www.PremDomain.com)

Beberapa Rekomendasi Saya untuk Domain dan Web Hosting :


- Domain – [www.SayaMau.info/tentang/domain](http://www.SayaMau.info/tentang/domain)
- Web Hosting – [www.SayaMau.info/tentang/hostgator](http://www.SayaMau.info/tentang/hostgator)


Disini saya akan menjelaskan cara membuat web 2.0 yakni sebuah blog, Anda bisa menggunakan platform WordPress. Mengapa harus wordpress, karena selain paling mudah untuk orang awam, juga sangat search-engine-friendly


Pertama login lah terlebih dahulu ke cPanel didomain yang sudah Anda beli. Caranya <contoh> [www.websitesayaloh.com/cpanel](http://www.websitesayaloh.com/cpanel)  
Setelah itu masukkan *password* dan *username* Anda maka akan muncul tampilan seperti ini :


**General account information:**


Hosting package	Baby Croc
Shared Ip Address	74.54.90.34
Subdomains	11 / unlimited
Parked Domains	0 / 999
Addon Domains	11 / 999
MySQL Databases	23 / unlimited
Disk Space Usage	995.92 Megabytes
MySQL Disk Space	25.57 Megabytes
Disk space available	613404.08 Megabytes
Bandwidth (this month)	37.07 Megabytes
Email Accounts	19 / unlimited
Email Forwarders	12
Auto-responders	0
Mailing Lists	0 / 25
Email Filters	0
Ftp Accounts	11 / unlimited


  
Mail


  
Webmail


  
Change Password


  
Parked Domains


  
Addon Domains


  
FTP Manager


  
File Manager


  
Backups


  
Password Protect Directories


  
Error pages


  
Subdomain


  
MySQL Databases


  
Redirects


  
FrontPage Extensions


  
Web/FTP Stats


  
Raw Access Logs


  
Raw Log Manager


  
Error log


  
Subdomain Stats


  
PhpMyChat


  
Bulletin Board


  
CGI Center


  
Scripts Library


  
Agora Shopping Cart


  
Cron jobs


  
MIME Types


  
Apache Handlers


  
HotLink Protection

  
Index Manager

  
IP Deny Manager

  
Change Language

  
Statistics Software

  
Fantastico Deluxe

**General server information:**

Operating system	Linux
Kernel version	2.6.25.15-grsec
Machine Type	i686
Apache version	1.3.41 (Unix)
PERL version	5.8.8
Path to PERL	/usr/bin/perl
Path to sendmail	/usr/sbin/sendmail

Beli Domain Dapat 1 Juta Rupiah, dan Berubah Menjadi \$10,000  
dalam 9 bulan Temukan di [www.PremanDomain.com](http://www.PremanDomain.com)

Lalu masuk ke bagian Fantastico De Luxe :

<**note** : sebagian hosting tidak menyediakan layanan ini, jika Anda tidak menemukan



Fantastico  
De Luxe

gambar di cPanel Anda. Tolong Anda Tanya kehosting Anda untuk di-upgrade  
sehingga bisa menggunakan wordpress>

The screenshot shows the Fantastico De Luxe control panel. On the left is a sidebar with various categories: Navigation, Blogs, Content Management, Customer Relationship, and Discussion Boards. Under the 'Blogs' category, 'WordPress' is highlighted with a red circle and a red arrow pointing to it, with the text 'Klik disini' next to it. The main content area is titled 'WordPress' and contains the following information:

- Short description:** WordPress is a blogging software with a focus on ease of use, elegance, performance, and standards with a huge selection of themes and plugins.
- Homepage:** <http://wordpress.org/>
- WordPress support forum** (We are not associated with the support forum)
- New Installation** (2.6.1)  
Disk space required: 6.13 MB  
Disk space available: 613403.5 MB
- Current installations:**

Installation	Version	Visit site	Remove	Upgrade
/blog	(2.6)	Visit site	Remove	Upgrade to 2.6.1
koharonline.com/	(2.3.3)	Visit site	Remove	Upgrade to 2.6.1
peterkohar.com/	(2.6)	Visit site	Remove	Upgrade to 2.6.1

Ketika Anda telah mengklik tulisan wordpress di sisi kiri, maka akan muncul tampilan ketentuan instalasi wordpress di bagian kanan, hosting akan otomatis menghitung jumlah space yang tersedia untuk dapat mengetahui masih bisa tidaknya wordpress tersebut di install di server Anda. Jika masih bisa, segera klik **new installation**



Beli Domain Dapat 1 Juta Rupiah, dan Berubah Menjadi \$10,000 dalam 9 bulan Temukan di [www.PremanDomain.com](http://www.PremanDomain.com)

WordPress

Navigation

- Fantastico Home
- Control Panel Home

Blogs

- b2evolution
- Nucleus
- WordPress

Content Management

- Drupal
- Geeklog
- Joomla 1.5
- Joomla
- Mambo Open Source
- PHP-Nuke
- phpWCMS
- phpWebSite
- Post-Nuke
- Siteframe
- TYPO3
- Xoops

Customer Relationship

- Crafty Syntax Live Help
- Help Center Live
- osTicket
- PeriDesk
- PHP Support Tickets
- Support Logic Helpdesk
- Support Services Manager

Discussion Boards

- phpBB
- SMF

WordPress

Install WordPress (1/3)

Installation location

Install on domain

Install in directory

Leave empty to install in the root directory of the domain (access example: <http://domain/>). Enter only the directory name to install in a directory (for <http://domain/name/> enter **name** only). This directory SHOULD NOT exist, it will be automatically created!

Admin access data

Administrator-username

(you need this to enter the protected admin area)

Password (you need this to enter the protected admin area)

Base configuration

Admin nickname

Admin e-mail (your email address)

Site name

Description

Install WordPress

Setelah Anda mengklik **new installation**, Anda akan menemui tampilan seperti ini :  
Keterangan :

Install on domain : diisi domain mana yang ingin Anda install wordpress tersebut

Install in directory : diisi di direktori mana Anda ingin menginstallnya, maksudnya disini adalah jika Anda ingin nantinya wordpress Anda diakses di <http://www.CopywritingRevolution.com/blog> maka, di bagian ini Anda isi dengan tulisan **blog** , tapi jika Anda ingin langsung seperti <http://www.KoharOnline.com> maka dikosongkan saja bagian itu

Administrator username : username untuk nantinya Anda login ke wordpress Anda di <http://www.WebsiteAnda.com/wp-admin>

Password : password untuk login ke WordPress Anda

Admin Nickname : Nama panggilan Anda di wordpress tersebut, mungkin nama Anda Sri Ratih Komala Dewi dan Anda biasa di panggil Ala, maka tulis di situ **Ala**

Admin eMail : Anda boleh mengisi dengan eMail Anda yang mana saja, *yang penting itu eMail Anda*

Beli Domain Dapat 1 Juta Rupiah, dan Berubah Menjadi \$10,000  
dalam 9 bulan Temukan di [www.PremDomain.com](http://www.PremDomain.com)

SiteName : Ini adalah nama untuk website Anda setelah di-install wordpress, ini penting untuk SEO, tolong diperhatikan cara penulisannya, jangan cuman websitgua.com, **tapi ubahlah dengan keyword apa yang ingin Anda optimasi di google untuk mencapai halaman pertama**

Site Description : Sama dengan yang diatas, tolong diisi dengan keyword yang ingin dioptimasi

Setelah itu klik *finish installation*, selesai Website sederhana Anda sudah jadi, mungkin bagi yang pertama kali agak ribet, tapi tenang saja akan lancar seiring dengan waktu

Mulailah melakukan postingan pertama Anda, Tambahkan plugin, Kreasikan WordPress Anda se bagus mungkin, **tapi ingat diatas segalanya buatlah website Anda menjual**

Beli Domain Dapat 1 Juta Rupiah, dan Berubah Menjadi \$10,000  
dalam 9 bulan Temukan di [www.PremDomain.com](http://www.PremDomain.com)

## 2. Autoresponder (tambahan)

Autoresponder biasanya digunakan untuk mengfollowup, seperti saat Anda mendapatkan eBook ini, Anda telah masuk ke dalam autoresponder saya ☺  
Fungsi autoresponder lainnya adalah, supaya Anda terhindar dari tuduhan SPAM.  
Ketika pengunjung memasukkan nama dan alamat eMailnya kedalam opt-in box autoresponder kita,

### < Contoh opt-in >

Nama Panggilan :   
E-Mail :

ada 2 tipe opt-in dari kita sebagai pemilik autoresponder, yakni

- **single opt-in**
- **double opt-in**

Single opt-in begitu mereka memasukkan nama dan alamat eMail sudah selesai, mereka bisa langsung mendownload. **Kelemahan** dari system single opt-in adalah mereka bisa saja memasukkan nama alamat eMail orang lain, sehingga nantinya kita malah mengirimkan eMail ke orang yang tidak mengenal kita, dan berakhir pada penuduhan SPAM, **kelebihan** dari single opt-in adalah mempermudah proses dalam sign-up, tidak bertele-tele.

Sedangkan double opt-in selain mereka memasukkan nama dan alamat eMail mereka, system dari autoreponder tersebut akan mengirimkan eMail verifikasi ke eMail yang bersangkutan, jadi setelah eMail verifikasi diklik mereka baru bisa mendapatkan bonus/barang/jasa yang mereka inginkan. **Kelebihannya**, dijamin tidak akan kirim eMail ke salah orang, **kelemahannya** cukup panjang prosesnya

Beberapa Autoresponder yang saya rekomendasikan :

- [www.SayaMau.info/tentang/AutoresponsePlus](http://www.SayaMau.info/tentang/AutoresponsePlus)
- [www.SayaMau.info/tentang/GetResponse](http://www.SayaMau.info/tentang/GetResponse)

Beli Domain Dapat 1 Juta Rupiah, dan Berubah Menjadi \$10,000  
dalam 9 bulan Temukan di [www.PremanDomain.com](http://www.PremanDomain.com)

### 3. Payment Gateway (tambahan)

Payment gateway yang dimaksud di sini adalah seperti BCA, tapi bukan internet banking dari BCA yah, hehe ☺ . Disini saya akan membahas bagaimana caranya mendaftar di paypal, yang sudah bisa digunakan oleh market Indonesia tentunya



Gambar diatas adalah screenshot dalam paypal, ngomong-ngomong itu adalah account Saya, tidak jelek-jelek amat untuk umur 19 tahun ☺ . Pngen tau cara detailnya kunjungi : [www.PremanDomain.com](http://www.PremanDomain.com)

Persyaratan minimal :

Pemegang account Paypal harus berusia minimal 18 tahun atau lebih dan mempunyai :

- 1) Alamat email = Sebagai username account Paypal anda nantinya
- 2) Kartu kredit = Pengguna Paypal dari Indonesia saat ini baru dapat menggunakan kartu kredit untuk mengaktifkan/verified accountnya pertama kali, dan hanya kartu kredit dari bank tertentu yang diterima
- 3) Untuk bisa withdraw dari paypal, anda harus mempunyai salah satu dari kartu kredit Visa, kartu debit Visa, atau prepaid card Visa

Sebelum mulai mendaftar, siapkan data-data anda untuk membuat account PayPal seperti Email, Nama, Alamat, Telp, Nomor kartu kredit (Pastikan Nama, Alamat, Telp yang akan anda isi untuk pendaftaran sama dengan data pada kartu kredit anda)

Beli Domain Dapat 1 Juta Rupiah, dan Berubah Menjadi \$10,000  
dalam 9 bulan Temukan di [www.PremianDomain.com](http://www.PremianDomain.com)

1. Ke situs [www.paypal.com](http://www.paypal.com)

(Untuk keamanan pastikan selalu alamat situs yang tertulis di address bar browser adalah alamat website resmi PayPal <http://www.paypal.com/> atau <https://www.paypal.com/> )

2. Klik **SignUp** untuk mendaftar

3. Selanjutnya ada pilihan negara, karena anda di Indonesia pilih Indonesia. Lalu pilih tipe account yang anda inginkan, untuk pendaftar baru di Indonesia disarankan memilih yang personal account dahulu, anda dapat Upgrade kemudian ke tipe Premiere account atau Business account dengan mudah dan gratis sesuai kebutuhan. Setelah itu tekan **Continue**

4. Selanjutnya masukan informasi anda seperti Nama, Alamat, Telp, Email (Pastikan Nama, Alamat, Telp yang anda isi untuk pendaftaran sama dengan data kartu kredit anda)

Untuk mata uang biarkan tetap U.S. Dollars karena Rupiah belum ada

Contoh penulisan nomor Telepon yang benar : 02177755555 atau 021-77755555 atau 62-21-77755555

Contoh penulisan nomor Mobile phone yang benar : 08123456789

Email yang anda masukan akan menjadi username PayPal anda untuk login atau bertransaksi menggunakan PayPal kemudian

Isi Password anda dengan kombinasi huruf dan angka, minimal 8 karakter

Pada Password Recovery pilih dan isikan 2 pertanyaan dan jawaban pribadi untuk mendapatkan password anda kembali jika suatu saat anda lupa password

Baca lagi User Agreement dan Privacy Policy jika diperlukan, lalu beri tanda centang pada **Yes**, dan ketikan kode pengaman yang berwarna kuning pada kolom yang tersedia tanpa spasi.

Periksa lagi dan pastikan Nama, Alamat, Telp yang anda isi sesuai dengan data kartu kredit anda, jika sudah yakin tekan **Sign Up**

6. Dibagian selanjutnya diinstruksikan untuk memasukan Nomor kartu kredit anda yang akan digunakan untuk memasukan dana ke account PayPal anda, Jika sudah klik **Add Card**.

**Jika anda tidak ingin memasukan data kartu kredit anda sekarang klik Cancel, anda dapat memasukan data kartu kredit anda kemudian setelah login di halaman MY ACCOUNT**

Beli Domain Dapat 1 Juta Rupiah, dan Berubah Menjadi \$10,000  
dalam 9 bulan Temukan di [www.PremanDomain.com](http://www.PremanDomain.com)

7. Anda akan menerima email konfirmasi bahwa anda telah mendaftar dan untuk mengaktifkan account PayPal, buka email dari PayPal tersebut dan klik link konfirmasi yang terdapat didalamnya untuk konfirmasi bahwa anda adalah pemilik email tersebut

8. Setelah itu anda akan dibawa kembali ke situs PayPal lagi dan masukan password anda lagi (anda harus memasukan password anda setiap ke situs PayPal) lalu ikuti langkah selanjutnya, setelah itu anda akan masuk ke halaman My Account

9. Jika anda sudah memasukan data kartu kredit di halaman My Account akan ada bacaan **Expanded option** (pilihan), baca dengan teliti instruksinya, anda di instruksikan untuk menekan tombol **Get Number** untuk menjadi Verified member PayPal (Kebenaran alamat anda sudah di cek oleh PayPal)

**Pilihan 1 :** Untuk mendaftar menjadi Verified member PayPal sekarang tekan tombol **Get Number** untuk mendapatkan 4 digit kode keamanan dari PayPal, yang akan dikirimkan kedalam statement bulanan kartu kredit anda selanjutnya, kartu kredit anda akan di charge \$1.95 USD untuk keperluan ini. Tujuan mengirimkan kode keamanan PayPal ini adalah untuk memastikan bahwa alamat yang anda berikan adalah benar (bukan alamat fiksi belaka)

Jika anda sudah mendapatkan 4 digit kode keamanan tersebut dari statement bulanan kartu kredit anda, login dengan account PayPal anda, kemudian di halaman My Account klik bagian **Activate Account - Complete Expanded Use Enrollment**, setelah anda memasukan 4 digit kode keamanan tersebut account paypal anda akan menjadi Verified member dan akan ditambahkan \$1.95 USD kedalam account PayPal anda otomatis karena menjadi Verified member, jadi hitung-hitung gratis. Setelah anda mengklik tombol **Get Number** anda akan dibawa ke halaman My Account....

**PILIHAN 2 :** Jika anda tidak ingin menjadi Verified member sekarang lewatkan bagian Expanded Version ini, klik bagian ACTIVATE ACCOUNT lain waktu di halaman My Account setelah login untuk mendaftar menjadi Verified member agar limit dana anda tidak dibatasi, setelah anda melewati bagian Expanded Version anda akan dibawa ke halaman My Account....

**Selesai, selamat anda telah memiliki account PayPal!**

**Anda sudah dapat menggunakan account PayPal anda sekarang juga**



Beli Domain Dapat 1 Juta Rupiah, dan Berubah Menjadi \$10,000  
dalam 9 bulan Temukan di [www.PremanDomain.com](http://www.PremanDomain.com)

Sekarang anda sudah mempunyai account PayPal **Unverified** account untuk melakukan pembayaran atau mengirim uang ke account PayPal lain dengan limit \$100 USD (atau mungkin lebih pada beberapa account tergantung kartu kredit yang digunakan), serta dapat menerima uang dari account PayPal lain dengan limit terbatas. Untuk menghilangkan limit Account paypal anda harus menjadi Verified member (Kebenaran alamat anda sudah di cek oleh PayPal) dengan cara mengikuti Langkah No.9 diatas

Dengan Unverified PayPal anda belum bisa withdraw ke rekening bank atau kartu kredit anda. Untuk bisa withdraw menarik uang dari balance paypal, anda sudah harus menjadi verified member.

Jika anda belum memasukan atau ingin menambah kartu kredit, login dengan account PayPal anda dan ke **My Account --> Profile --> Add or Edit Credit Card**

Berikut adalah kartu kredit dari Indonesia yang sudah dicoba dan diterima Paypal :

- HSBC Visa
- BNI Visa
- Mandiri Visa
- Citibank Mastercard
- BCA Mastercard
- BRI Mastercard

#### 4. Affiliate Script (tambahan)

Affiliate script sebenarnya bagian yang paling tidak mutlak untuk dimiliki, tapi akan saya beritahukan beberapa affiliate script favourite saya di dunia internet, Yang pertama adalah **Butterfly Marketing script** (untuk detail Anda bisa lihat di [www.SayaMau.info/tentang/butterflymarketing](http://www.SayaMau.info/tentang/butterflymarketing) , ini benar-benar script yang sangat bagus sekali karena **langsung mengubah semua subscribers menjadi affiliate tanpa banyak klik** ataupun memasukkan data lagi yang terkadang merepotkan orang hanya untuk menjadi affiliate kita, Ini salah satu hal yang perlu diperhatikan saat Anda memilih script afiliasi Anda, jangan mempersulit / memperpanjang cara mendaftar menjadi afiliasi Anda.

Beberapa script yang saya temui memang bagus, terkontrol, tapi untuk menjadi afiliasi harus klik **join as affiliate** ; lalu isi data, entah itu nama, eMail, dll ; setelah itu harus dikirim confirmation eMail ke eMail Anda, Anda harus buka eMail Anda untuk mengklik link dalam eMail tersebut, setelah itu Anda harus login lagi ke website yang menawarkan program afiliasi tadi, untuk memasukkan eMail Anda dan password. Setelah login, Anda harus mencari lagi, dimana letak affiliate link Anda, baru Anda bisa mulai berpromosi.

#### Bukankah itu format yang panjang ?

Terkadang ada orang-orang yang merasa malas untuk menjadi afiliasi Anda hanya karena prosedur yang bertele-tele seperti ini. Jika Anda mendapatkan eBook ini mendaftar melalui website Saya, pasti saat sebelum Anda mendownload Anda akan melihat affiliate link Anda langsung jadi bukan ? Tanpa perlu mendaftar lagi menjadi affiliate dari Saya. Inilah yang Saya maksud langsung mengubah subscribers menjadi affiliate

Beberapa script yang menurut saya bagus lainnya :

- JV Manager / Fantasos
- Jrox

Beli Domain Dapat 1 Juta Rupiah, dan Berubah Menjadi \$10,000  
dalam 9 bulan Temukan di [www.PremanDomain.com](http://www.PremanDomain.com)

Kini setelah Anda mengetahui cara-cara menghasilkan mesin uang di Internet, dan sudah mengetahui alat-alat untuk membuat mesin tersebut, kini saatnya Anda mengetahui cara untuk mendatangkan calon customer ke mesin uang Anda, oleh karena itu Saya membocorkan Rahasia saya di....

## 7 Cara Mendatangkan Pengunjung ke Website Anda

### 1. Search Engine

Search Engine ini yang menurut Saya paling menarik, Anda bisa **menarik pengunjung banyak sekali tanpa biaya yang banyak**, yang dibutuhkan hanya **kegigihan** Anda dan tentunya **formula yang tepat** untuk mencapai halaman pertama di google. Tidak semua keyword (kata kunci yang diketikkan di google) bagus adanya, selain kita harus mengecek ada atau tidaknya market di keyword tersebut (**caranya dapat dilihat disini**),

ternyata ada beberapa keyword yang sangat sulit sekali untuk mencapai halaman 1 karena kompetisi yang sangat-sangat luar biasa sulitnya ☺ . Tapi ini bisa diakali dengan cara menggunakan long-tail-keyword , yakni menargetkan keyword yang persaingannya sulit tadi, tapi menggunakan kata-kata yang lebih specific, contoh kata article marketing sendiri ada persaingan sekitar 30juta website. Tapi jika Anda melihat ke article marketing strategy ada persaingan hanya 2.9juta website, tapi ingat long-tail-keyword juga harus memiliki jumlah pencari yang cukup, **jangan mengarang-ngarang sendiri long-tail-keyword Anda** , tapi risetlah terlebih dahulu di [www.FreeAdwordsTool.com](http://www.FreeAdwordsTool.com) atau jika Anda masih kurang jelas dapat membaca di postingan Saya di

<http://www.koharonline.com/market-research/market-research-untuk-mencari-target-market-di-internet>

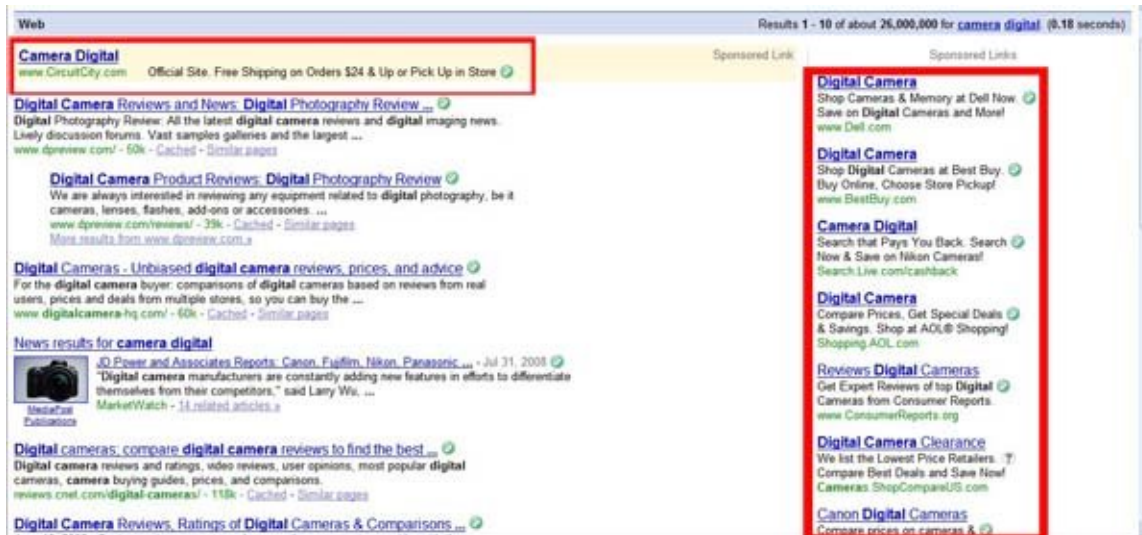
<http://www.koharonline.com/market-research/melihat-kompetisi-persaingan-sesungguhnya-di-google-2>

Dalam SEO terdapat on-page optimization dan off-page optimization , dimana **on-page** optimization adalah semua optimasi yang berhubungan dengan website kita sendiri, sedangkan **off-page** optimization semua optimasi yang dilakukan di luar website kita. Untuk membahas topic ini saja bisa menghabiskan waktu 3hari-an maka tidak mungkin saya kupas tuntas semuanya disini, tapi tenang saja akan saya terus berikan di blog saya <http://www.KoharOnline.com>

Beli Domain Dapat 1 Juta Rupiah, dan Berubah Menjadi \$10,000 dalam 9 bulan Temukan di [www.PremDomain.com](http://www.PremDomain.com)

## 2. Pay Per Click

PPC ini adalah **traffic tercepat** saat ini yang saya tahu, karena setelah Anda selesai meng-setting iklan Anda dalam waktu kurang dari 5 menit website Anda akan muncul di google. Mungkin sebagian dari Anda bertanya-tanya sebenarnya apa sih PPC itu, jika Anda melihat screenshot dibawah ini yang dilingkari lingkaran merah adalah yang disebut dengan Google Adwords, Adwords itulah yang menyediakan jasa PPC (Pay per click) .



Cara mendaftar untuk yang di Google ini bisa ke [www.Adwords.com](http://www.Adwords.com) . Pembayaran untuk pay-per-click ini sendiri langsung ditarik dari kartu kredit Anda.

Indahnya dengan menggunakan PPC Adwords ini adalah semuanya bisa kita control, mulai dari ingin brapa rupiah setiap kali di klik, dimana iklan Anda muncul, jam brapa iklan Anda muncul, dalam bahasa apa saja iklan Anda akan muncul, di Negara mana saja munculnya iklan Anda, dan budget harian juga Anda yang tentukan

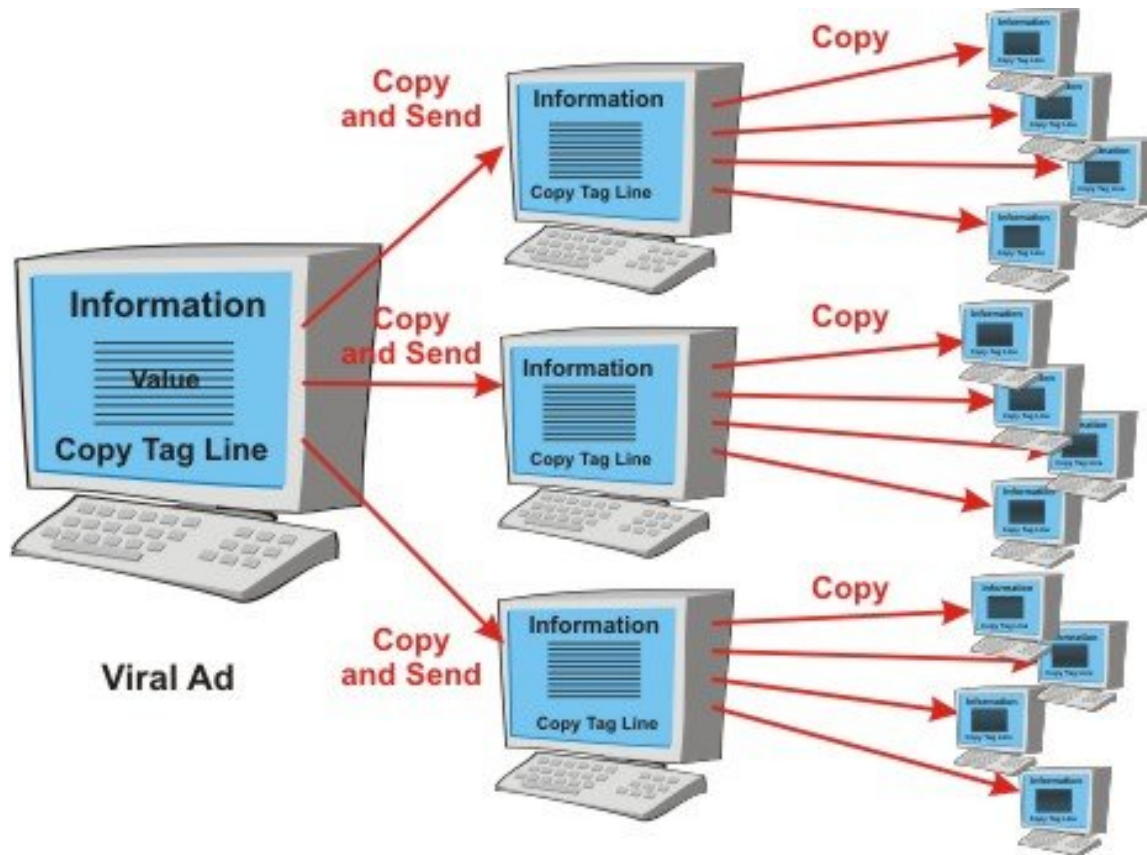
Selain PPC di google Adwords ternyata banyak juga yang menyediakan layanan ini, berikut listnya <tapi saran Saya tetap, gunakan google adwords saja ☺>

<http://searchmarketing.yahoo.com>  
[www.kanoodle.com](http://www.kanoodle.com)  
[www.goclick.com](http://www.goclick.com)  
[www.search123.com](http://www.search123.com)  
[www.7search.com](http://www.7search.com)

Nb. Tahukah Anda bahwa PPC Adwords bisa didapatkan secara gratis ? Tunggu Rahasiannya hanya di <http://www.SayaMau.info/tentang/PremDomain>

Beli Domain Dapat 1 Juta Rupiah, dan Berubah Menjadi \$10,000  
dalam 9 bulan Temukan di [www.PremDomain.com](http://www.PremDomain.com)

### 3. Viral Marketing



Viral Marketing jika saya boleh sebut adalah , **Traffic Bomb Waktu**. Viral marketing ini sangat bagus sekali konsepnya, yakni saat Anda menawarkan barang ke orang lain, Anda meminta orang tersebut untuk merekomendasikan barang Anda ke orang lain lagi, mungkin bisa dengan insentif ataupun tidak.

Dengan demikian Anda akan mendapatkan banyak sekali pengunjung yang ke website Anda, **pengunjung baru tersebut mau karena telah diajak oleh orang yang dikenal**. Inilah kunci dari Viral Marketing itu sendiri, mereka mau karena kenal. Saya sendiri juga terus mempraktekkan ilmu Viral Marketing ini, seperti Anda saat mendapatkan eBook ini, Anda juga sudah diminta untuk merefrensikan teman Anda bukan ☺ ? Tapi Saya orang yang cukup baik, ketika Anda mereferensikan kepada orang lain, Saya memberikan insentif bukan ? hehehe...

Beli Domain Dapat 1 Juta Rupiah, dan Berubah Menjadi \$10,000  
dalam 9 bulan Temukan di [www.PremanDomain.com](http://www.PremanDomain.com)

Viral marketing ini Saya sebut sebagai Traffic-Bomb-Waktu karena saat A merefrensikan ke B1 B2 dan B3, mungkin hanya 2 orang yang datang ke website Anda, yakni B1 dan B3, tapi apa yang terjadi jika B1 dan B3 merefrensikan lagi ke masing-masing 3 orang ? Dan akan terus berlanjut kebawah...

Inilah yang Saya sebut Anda seperti menanam bom waktu di website Anda, ini system yang sama yang digunakan untuk meledakkan pengunjung di myspace, friendster, dan facebook.

Lalu bagaimana caranya Anda memasukkan komponen ini kedalam website Anda ? Ada beberapa website yang bagus, yang menurut Saya sangat berguna bagi website Anda :

- [sayamau.info/tentang/ViralFriendGenerator](http://sayamau.info/tentang/ViralFriendGenerator)
- [SayaMau.Info/tentang/Octazen](http://SayaMau.Info/tentang/Octazen)
- [SayaMau.Info/tentang/ViralInviter](http://SayaMau.Info/tentang/ViralInviter)

Untuk sementara ini Saya tetap menggunakan yang Viral Friend Generator, tapi karena jaman terus berkembang dan web 2.0 semakin menjamur maka akan lebih baik menggunakan option ke2 dan ke3. Karena sekarang sistemnya sudah bukan lagi "Tell-a-Friend" tapi "Tell-Many-Friends" .



Beli Domain Dapat 1 Juta Rupiah, dan Berubah Menjadi \$10,000  
dalam 9 bulan Temukan di [www.PremDomain.com](http://www.PremDomain.com)

**Tell A Friend  
About Our Site!**

If you refer **3** people to our site,  
I will give you my hugely popular eBook:  
**Headline Exposed : 255++ Hypnotic  
Headline Templates!**

Your Name	<input type="text"/>
Your Email	<input type="text"/>

[See Email Template](#)

	Friend's Name	Friend's Email
#1	<input type="text"/>	<input type="text"/>
#2	<input type="text"/>	<input type="text"/>
#3	<input type="text"/>	<input type="text"/>
#4	<input type="text"/>	<input type="text"/>
#5	<input type="text"/>	<input type="text"/>
#6	<input type="text"/>	<input type="text"/>

☐ I acknowledge that I personally know the owner of each email address above and feel confident they would not mind receiving an email from me about this site.

**I told 3, Give Me My Gift ->**

**Privacy Notice:** We **HATE** SPAM, and will never rent, sell or trade your contact information to anyone for any reason. We respect your privacy!

Beberapa **kekurangan** dari Tell-a-Friend :

- Adanya kemungkinan orang isi asal-asalan
- Adanya kemungkinan orang salah ketik
- Jaman sekarang sepertinya orang sudah rada malas untuk menghafal alamat eMail orang, sehingga mempersulit orang jika hanya mengingat 2 eMail sedangkan diminta memasukkan 3 eMail

Beberapa **kelebihan** dari Tell-a-Friend :

- Instant Gratification (langsung menerima reward setelah melakukan tugas)
- Orang lebih confident dalam mengisi, karena tidak ditanyai password dari eMail

Beli Domain Dapat 1 Juta Rupiah, dan Berubah Menjadi \$10,000 dalam 9 bulan Temukan di [www.PremianDomain.com](http://www.PremianDomain.com)

✓ [NEW in 2.0] Improved User-Interface for dead-simple use

Your name

Your email address  @

Password

Telling my contacts

**NEXT >>**

[Import Outlook/Thunderbird addressbook](#) | [Manually add Email](#)

⚠ Email Security: We don't store your login, your password is submitted securely, and we don't email without your permission

[Powered By Viral Mailer](#)

✓ [NEW in 2.0] Now traditional Tell-A-Friend function also supported (Manual typing in of friends Name and email addresses)

Your name

Your email address

Name	Email	Action
		<a href="#">Add</a>
John	john@doe.com	<a href="#">Delete</a>
Peter	peter@max.com	<a href="#">Delete</a>
Fred	fred@astoria.com	<a href="#">Delete</a>

**NEXT >>**

Beberapa **kekurangan** dari Tell-Many-Friends

- Beberapa orang akan takut dalam mengisi, karena diminta password dari alamat eMail Anda, kebanyakan orang akan takut, seolah-olah akan di hack oleh pemilik website
- Belum menemukan lagi ☺

Beberapa **kelebihan** dari Tell-Many-Friends

- Instant Gratification
- 0% eMail asal-asalan, karena eMail yang diambil adalah langsung di import dari contact eMail Anda
- 0% salah ketik, karena Anda tidak perlu mengetik lagi, tinggal men-centang2 eMail mana saja yang ingin Anda kirimkan
- Jumlah eMail yang dikirimkan bisa lebih banyak , karena rata2 contact friend eMail seseorang minimal ada 50 orang teman

Beli Domain Dapat 1 Juta Rupiah, dan Berubah Menjadi \$10,000  
dalam 9 bulan Temukan di [www.PremDomain.com](http://www.PremDomain.com)

Jadi untuk memperjelas sekali lagi, Viral Marketing yang dahulu hanya menggunakan tell-a-friend, sekarang sudah di upgrade menjadi tell-many-friends. Memang secara overall jauh lebih baik daripada tell-a-friend.

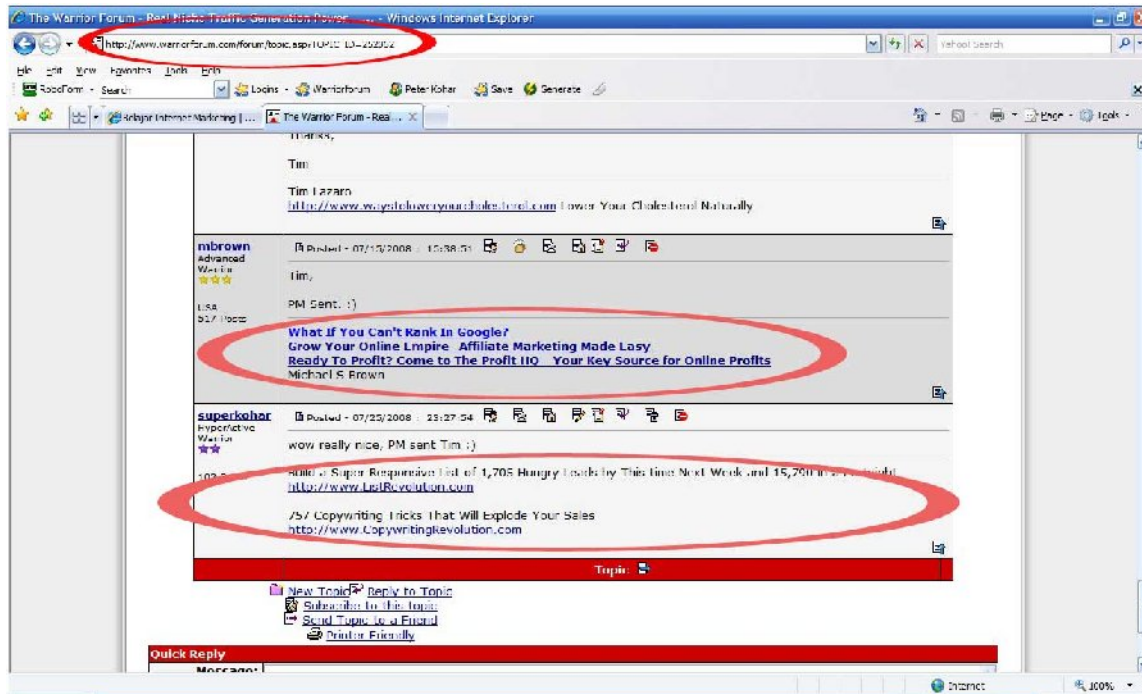
Tapi Viral Marketing bukan dari script ini saja, dari eBook Anda, Audio mp3, Video, Youtube, word-of-mouth dan masih banyak lagi. kunci sukses dari viral marketing adalah

- **Shocking**
  - Sesuatu hal yang unik ataupun layak dibicarakan baik itu bagus ataupun buruk
- **Nilai Tambah**
  - Apa yang akan Anda berikan kepada orang lain jika mereka menceritakan tentang produk ataupun jasa Anda
- **Initial Traffic**
  - Selalu walaupun seheboh apapun berita Anda, dan seberapa besar bonus yang Anda berikan untuk orang lain jika mereka menceritakan barang Anda, Anda tetap butuh initial traffic, traffic permulaan, mungkin cukup 100-500 orang terlebih dahulu yang mengetahui barang atau jasa Anda, untuk kemudian tersebar lebih jauh lagi

Beli Domain Dapat 1 Juta Rupiah, dan Berubah Menjadi \$10,000 dalam 9 bulan Temukan di [www.PremianDomain.com](http://www.PremianDomain.com)

## 4. Forum Marketing

Forum Marketing sebenarnya lebih berlaku di market international, karena saya sudah pernah melihat ada orang yang menggunakan cara ini dengan salah. Sehingga sebagian forum melarang usernya melakukan cara ini. Caranya sebenarnya mudah saja, hanya mencantumkan website Anda di-bagian signature Anda dan tuliskan 1 kalimat yang menggambarkan tentang apa website Anda tersebut.



Jika Anda melihat ke [www.warriorforum.com](http://www.warriorforum.com) (forum Internet Marketer terbesar sedunia) disana banyak sekali, bahkan boleh dibilang semua marketer disana mempromosikan barang-barang mereka. Ngomong-ngomong jika Anda juga ingin memperdalam ilmu Anda, Anda boleh juga mampir kesana. Bagaimana jika Anda bukan memasarkan barang yang berhubungan dengan internet marketing, Anda bisa mencari forum tersebut ke google, misal Anda ingin memasarkan barang tentang makanan, tinggal mengetikkan **food forum** di google, atau bisa juga dengan bahasa Indonesia.

Lalu bagaimana caranya yang tepat? Anda cari dahulu thread yang paling ramai di forum tersebut, masuk kedalam pelajari cara mereka bersikap, apakah mereka blak2an atau bersifat formal. Baru setelah itu Anda reply thread tersebut, saran saya jangan membalas dengan kata-kata pendek seperti, “good info!” “nice, keep posting” “up up” “+1” “lanjut gan!” dan kata-kata yang kurang penting seperti itu.

Kecuali ketika orang sedang menawarkan suatu barang, maka jawabannya mungkin bisa singkat seperti contoh diatas, maksud dari “PM sent” adalah pesan pribadi sudah dikirimkan. Jadi ini berarti Anda ingin pembicaraan tentang barang itu lebih pribadi 1 on 1 antara penjual dan pembeli saja, tidak dengan pengunjung forum lainnya.

Beli Domain Dapat 1 Juta Rupiah, dan Berubah Menjadi \$10,000  
dalam 9 bulan Temukan di [www.PremDomain.com](http://www.PremDomain.com)

Selain daripada itu berikan pandangan Anda tentang topic itu bisa mendukung ataupun menolak, Rahasia yang paling besar supaya Anda bisa menarik attensi dari pembaca adalah Anda menjadi pembalas thread tersebut dengan tulisan yang terpanjang, (tapi terpanjangnya juga jangan kata-kata yang ga penting yah ☺ ) sehingga orang akan menganggap Anda expert dalam bidang tersebut dan setelah mendapatkan attensi dari pengunjung forum, jika mereka memang tertarik dengan Anda mereka akan mengklik link di signature Anda.

Salah satu campaign Saya di market local yang berhasil adalah saya mempostingkan ide saya dalam waktu 3 jam sudah ada balasan sampai 11 page, dan **orang yang sign-up ke website saya ada 100 orang lebih.**

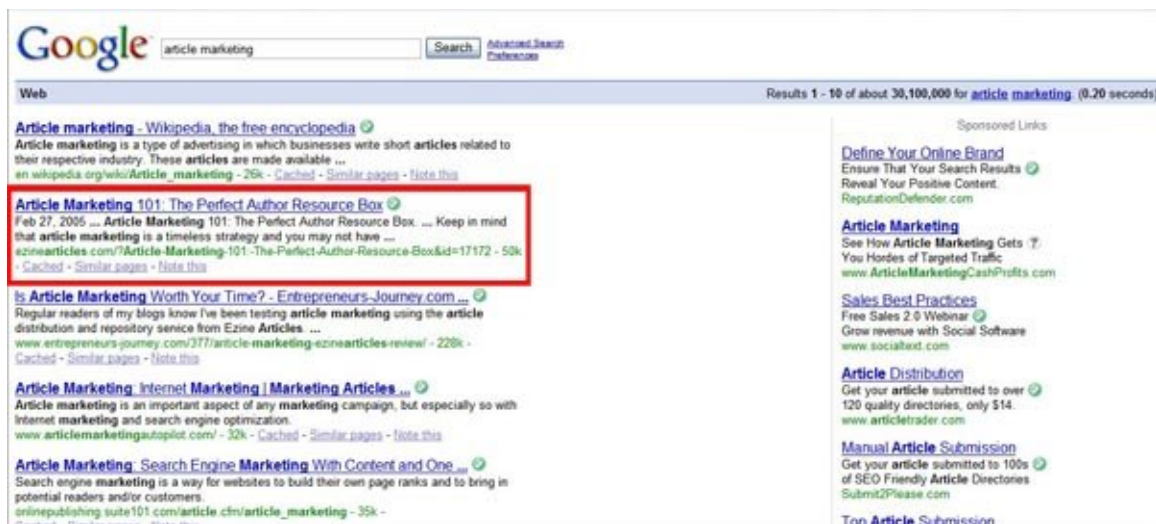
Beli Domain Dapat 1 Juta Rupiah, dan Berubah Menjadi \$10,000 dalam 9 bulan Temukan di [www.PremianDomain.com](http://www.PremianDomain.com)

## 5. Artikel Marketing

Artikel Marketing ini juga tak kalah menariknya, dimana banyak orang yang menggunakan artikel marketing hanya mengsubmit ke banyak-banyak artikel direktori, tapi saya malah menggunakan untuk SEO, loh koq bisa ?

karena artikel direktori sekilas [www.ezinearticles.com](http://www.ezinearticles.com) ternyata sangat bagus sekali di google dalam penempatan ranking, ***rahasianya ada di title***. Lebih baik Anda hanya memasukkan artikel Anda ke 5 tempat artikel direktori terbesar, dibandingkan ke ratusan tempat artikel direktori. Karena selain 5 tempat tersebut memiliki pengunjung yang banyak, dan tentunya memiliki backlink yang berkualitas juga.

Ini Saya ada contoh dari guru article marketing Saya, Anda bisa lihat website terindex dengan damai dan tenangnya di google untuk kata “article marketing” worldwide di posisi ke 2



Ngomong-ngomong untuk keyword itu setiap bulannya ada sekitar **49.500 pencari/bulan** atau **594.000 pencari setiap tahunnya**. Bukankah ini sebuah traffic yang sangat gampang ??

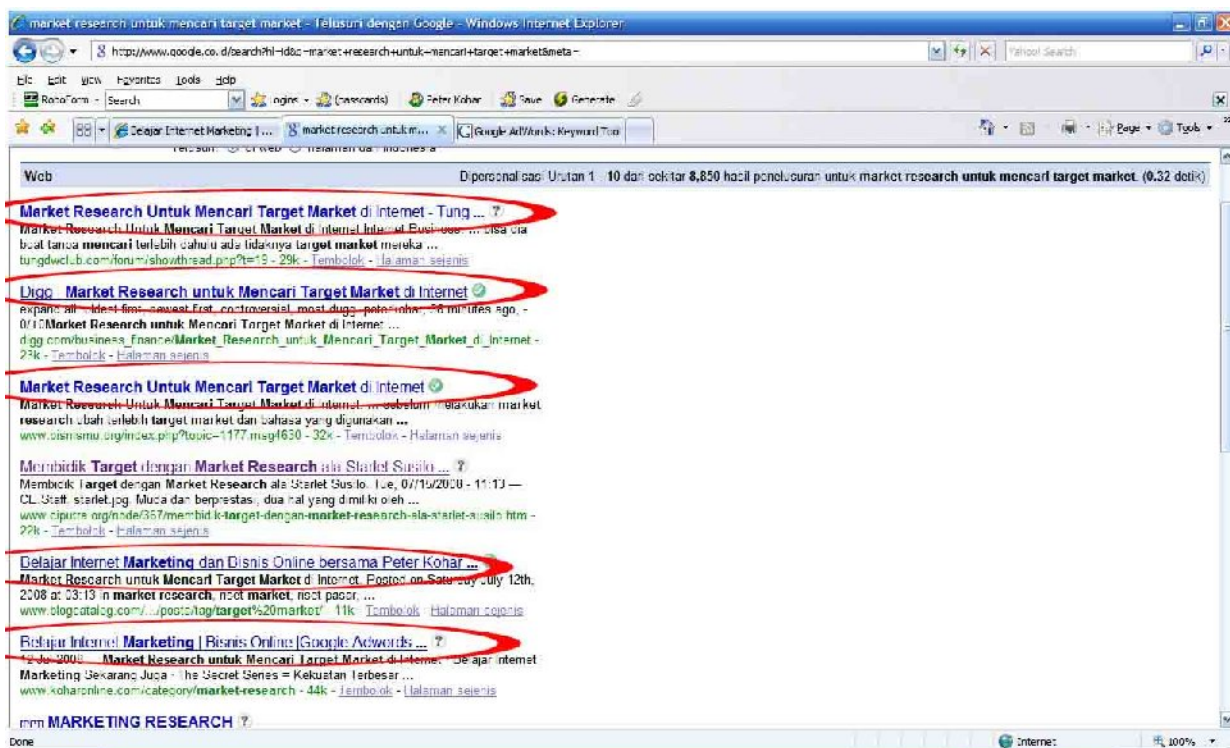


Beli Domain Dapat 1 Juta Rupiah, dan Berubah Menjadi \$10,000  
dalam 9 bulan Temukan di [www.PremDomain.com](http://www.PremDomain.com)

## 6. Social Marketing

Social Marketing, ini sangat banyak akan Anda jumpai di beberapa social media seperti myspace, digg, facebook dan beberapa social media lainnya. Cara yang ja-dul (jaman dulu) adalah Anda add teman sebanyak-banyaknya, lalu promosikan melalui post bulletin, atau kirimin message 1 by 1. Cara tersebut sebenarnya masih bagus dan boleh untuk dilakukan.

Tapi cara bermain Social Marketing yang baik adalah Anda harusnya menghubungkan ini kembali dengan mbah GooGle. Yap, Anda harus membuat homepage di social media Anda di make-over sehingga Google dapat mengenali page Anda dan mengindex di halaman pertama di google untuk keyword-keyword tertentu. Dan ini sangatlah cepat sekali salah satu campaign saya, sampai 6 website saya di halaman pertama hanya dalam waktu kurang dari 1 hari. Cukup menarik bukan ?



Sebenarnya ada 6 website Saya di halaman pertama, tapi karena print screennya terbatas ☺ yah jadinya Cuma 5 saja yang kelihatan. Jika Anda menelusuri ke 6 website tersebut ternyata akan bermuara lagi ke website utama Saya yakni

<http://www.KoharOnline.com>



Beli Domain Dapat 1 Juta Rupiah, dan Berubah Menjadi \$10,000  
dalam 9 bulan Temukan di [www.PremanDomain.com](http://www.PremanDomain.com)

## 7. Banner Marketing

Banner marketing sebenarnya hal paling mudah, cukup cari traffic besar, dan kalkulasikan kira-kira dari pengunjung website tersebut berapa yang akan beli dari Anda. Ingat 1 hukum ini selalu **Test & Ukur**, jangan pernah karena ada paket 6 bulan dengan biaya advertisingnya jadi lebih murah ada ambil karena Anda terikat . Tetap lebih baik Anda coba dulu 1 bulan, dihitung dulu apakah bisa profit atau tidak, sehingga Anda tidak terikat dengan website tersebut jika ternyata pengunjungnya tidak memiliki daya beli yang baik untuk produk Anda.

Beli Domain Dapat 1 Juta Rupiah, dan Berubah Menjadi \$10,000  
dalam 9 bulan Temukan di [www.PremDomain.com](http://www.PremDomain.com)

## **BAB BONUS**

### **Bagaimana Mendatangkan Traffic Lokal ke Website Anda**

Mungkin Internet Marketer kelas dunia jagoan dalam mendatangkan traffic ke website mereka yang notabene adalah website bahasa Inggris semua. Tapi bisakah mereka mendatangkan ke website bahasa Indonesia, sebanyak mereka mengirimkan traffic ke website berbahasa Inggris mereka. Ini adalah penemuan terbaru Saya dalam mendatangkan traffic lokal ke website lokal Saya.

Tentunya dengan pengunjung yang dapat berbahasa Indonesia juga, semoga bab ini bisa menjadi jawaban bagi Anda semua yang ingin mencari traffic lokal ke blog Anda, atau ke website jualan Anda, atau ke toko online Anda, ataupun ke website services Anda.

Caranya adalah masuklah ke [www.alex.com](http://www.alex.com), Setelah itu pilihlah Traffic Rankings, saat Saya menulis eBook ini, sudah tersedia di sebelah kanan atas, dan pilihlah tab **Country top 100**, setelah itu Anda akan mendapati tulisan **top sites by Country**, pilihlah Indonesia ☺. Tadaaa.... Sekarang Anda sudah bisa mendapati top 100 situs yang paling banyak dikunjungi. Lalu Anda akan bertanya kepada Saya, apa hubungannya dengan judul bab ini ??

Hubungannya adalah bagaimana Anda mengkaitkan website Anda dengan top 100 situs teramai yang dikunjungi di Indonesia ini. Mungkin terlalu gila angka 100 situs yang harus Anda optimasi, tapi bagaimana jika Anda mengoptimasi dengan 10-15 situs teratas? Memang ada beberapa website yang tidak bisa Anda masuki untuk mengiklankan website Anda, juga ada beberapa website perjudian dan prostitusi yang notabene Anda tidak ingin website Anda dikaitkan dengan image judi dan prostitusi

Berikut akan Saya berikan list website bagi Anda-anda yang tidak menemukan apa yang Saya maksudkan dari tadi, atau bagi Anda yang tidak memiliki koneksi Internet :

#### **Top 20 website dari Alexa :**

##### **Yahoo.com (1)**

Untuk Yahoo.com cara mendatangkan traffic tercepat adalah dengan mengoptimasikan website Anda di search engine ini (**SEO**) dan Anda bisa juga mendatangkan traffic via **Yahoo Search Marketing**, ini sama seperti PPC Adwords di Google

##### **Google.co.id (2)**

Google versi yang di tuju untuk market Indonesia, sudah tentu dipenuhi oleh orang-orang Indonesia, dan tentunya Anda pasti menginginkan orang-orang

Beli Domain Dapat 1 Juta Rupiah, dan Berubah Menjadi \$10,000 dalam 9 bulan Temukan di [www.PremDomain.com](http://www.PremDomain.com)

tersebut berkunjung ke website Anda, gampang caranya pun sama dengan yahoo.com Anda bisa mengoptimasikan website Anda dengan cara **SEO**, dan indahny Anda mengoptimasikan website Anda di google.co.id jauh lebih mudah di bandingkan dengan google.com, karena Anda menargetkan keyword-keyword bahasa Indonesia yang persaingannya sedikit, bahkan 0 saingan.

Atau Anda bisa mencoba dengan jalan **PPC Adwords**, tentunya ini adalah hasil yang instan, dalam 5 menit website Anda sudah muncul di halaman pertama google, tapi hati-hati dalam mengatur budget, karena begitu Anda salah, bisa memakan biaya yang cukup besar

### **Friendster (3)**

Jika Anda sering bermain Friendster, tahukah Friendster sudah ada fungsi kedua ? yakni tempat toko baju online, begitu banyak toko baju baik yang kelas kecil maupun kelas besar menawarkan barang di Friendster (paling banyak baju wanita ☺ ,atau baju couple untuk pasangan) dan juga menawarkan seminar, website, atau bahkan wanita panggilan pun sekarang menggunakan Friendster..... Sungguh ironis jika kita sebagai marketer tidak menggunakan Friendster ini sebagai salah satu pendatang traffic kita.

Cara termudah adalah buat account baru, yang memang ditujukan untuk memarketingkan barang Anda, lalu add teman, sesuai dengan interest yang Anda inginkan, seperti Anda ingin di hobbynya shopping, atau buku yang dibaca “rich dad poor dad” atau apapun juga (hal ini bisa di atur dalam bagian dari Friendster untuk search friend), sedemikian sehingga Anda tidak terlalu jauh dari jalur kesukaan target teman Anda. Lalu setelah banyak postingkan komentar di comment field teman-teman baru Anda tersebut, dengan html form ataupun tulisan .

Cara yang terbaik adalah jangan terlalu sering melakukan posting komentar, karena akan di anggap spam oleh teman-teman baru Anda yang belum Anda kenal tersebut.

### **Google.com (4)**

Hampir sama dengan google.co.id , tapi bedanya ini lebih mengarah ke bahasa inggris

### **Blogger.com (5)**

Apa yang harus dilakukan berkaitan dengan website ini, Ini menandakan begitu banyaknya blogger2 di Indonesia yang menggunakan jasa blogger untuk kepentingan blogging mereka, Anda bisa melakukan blogwalking dengan meninggalkan komentar yang bermanfaat bagi blog mereka, sekali lagi **komentar yang bermanfaat**, Karena Saya pun sebagai penulis blog capek dengan komentar yang isinya spam, ataupun spam abu-abu. Bangun hubungan dengan pemilik blog, untuk bisa dikenal atau tukeran link dengan blog atau website Anda.

Beli Domain Dapat 1 Juta Rupiah, dan Berubah Menjadi \$10,000  
dalam 9 bulan Temukan di [www.PremDomain.com](http://www.PremDomain.com)

### **YouTube.com (6)**

Youtube adalah website untuk menonton video secara gratis, Anda dapat memarketingkan produk Anda di salah satu website dengan traffic terbesar di dunia ini. Anda bisa dengan cara membuat video, bisa video amatir, ataupun video professional, bahkan dengan camtasia yang merekam gambar di desktop Saya pun pernah saya lakukan (dan sering ).

Pada dasarnya orang menonton video adalah untuk entertainment ,tapi ada juga yang mencari informasi, misalkan video bagaimana cara bermain gitar lagu my way, atau apapun juga. Anda tergantung dengan barang Anda, bisa menargetkan kemanapun juga baik di pencari informasi ataupun si pencari hiburan.

Tapi ingat, jangan video Anda dari awal sampai akhir isinya jualan semua ☺ . Tapi berikan informasi sedikit terlebih dahulu, buat mereka ketagihan dengan kepandaian Anda, baru Anda berikan link di akhir video Anda untuk mereka bisa datang ke website Anda, biasanya traffic dari video lebih berkualitas , karena Anda sudah melakukan pre-selling terlebih dahulu di video Anda

### **Kaskus.us (7)**

Kaskus adalah forum terbesar di Indonesia sampai saat ini, Anda bisa memasarkan barang Anda di forum jual-beli, atau jika ingin lebih lagi, bisa di business board, dengan memberikan barang gratis, ataupun barang diskon dari harga sebenarnya. Yang terpenting tujuannya adalah Anda memberikan sedikit atau banyak informasi diakhiri dengan link ke website Anda.

Anda bahkan bisa memostingkan di thread “lounge” yang paling ramai dikunjungi, tapi benar-benar Anda tidak boleh jualan disini, tapi *pure* memberikan informasi kepada pembaca forum ini, dan Saya melakukannya dengan Indah dan damainya, dalam 1 postingan durasi 3-4 jam setelah postingan Saya, sekitar 80-100 orang menjadi **subscribers** (*orang yang memberikan eMail mereka secara Cuma-Cuma karena ingin mendapatkan informasi tambahan atau bonus dari pemilik website*) Saya.

Saran Saya, jangan baru posting 1x langsung jualan barang Anda, tapi bergaul lah dengan orang-orang yang sudah lama menjadi sesepuh di forum tersebut (sehingga ada backingan ☺ )

### **WordPress.com (8)**

Sama seperti blogger.com , ini adalah website untuk membuat blog secara gratis, teknik promosi website Andapun kurang lebih akan sama dengan blogger.com. Ingat **jangan memberikan komentar yang gak penting** di website / blog orang.

### **RapidShare.com (9)**

Rapidshare adalah website untuk mengupload dan mendownload file-file di internet, sampai saat ini Saya tidak tahu cara memarketingkan produk di website ini,

Beli Domain Dapat 1 Juta Rupiah, dan Berubah Menjadi \$10,000  
dalam 9 bulan Temukan di [www.PremDomain.com](http://www.PremDomain.com)

dikarenakan fungsi website ini yang cukup simple hanya bisa upload dan download, tanpa memberikan kita space untuk berinteraksi, ataupun beriklan.

### **Facebook.com (10)**

Sama seperti halnya Friendster, facebook pun adalah situs pertemanan social di internet, yang bisa Anda lakukan tentunya lebih banyak dengan facebook, Anda bisa membuat aplikasi software yang unik, di taruhkan link website Anda di dalam aplikasi yang bisa di download oleh pengguna facebook lainnya.

Selebihnya Anda bisa menulis di wall teman-teman Anda yang memiliki interest sama dengan Anda, ingat jangan pernah menerror teman Anda ☺

### **Detik.com (11)**

Bagi orang awam , detik.com sangat mahal sekali untuk kita bisa beriklan didalamnya, terakhir Saya dengar bisa hingga ratusan juta. Tapi detik memiliki adpoint ataupun detik-publishing yang notabene lebih murah dibandingkan beriklan di website detik.com-nya sendiri. Atau Anda juga bisa meninggalkan komentar Anda di detik.com , karena detik.com sekarang sudah berbasis web 2.0 dimana pengunjung bisa berinteraksi dengan penulis web.

### **Wikipedia.org (12)**

Salah satu website yang sampai saat ini tidak menawarkan Anda untuk beriklan didalamnya. Mungkin di lain waktu dia sudah berubah pikiran untuk bisa beriklan bagi pengunjung ☺

### **MSN.com (13)**

MSN.com ini sama seperti google.com atau yahoo.com atau google.co.id , sama – sama situs pencari (search engine) yang bisa Anda optimasikan juga keyword Anda di mesin pencari yang satu ini , atau Anda pun bisa beriklan disini, karena adanya jasa layanan sama seperti yahoo search marketing ataupun google adwords

### **Multiply.com (14)**

Ini lebih sama seperti website Friendster.com dimana banyak juga orang yang berjualan baju, ataupun jasa disini, dimana caranya pun hampir sama seperti di facebook.com ataupun Friendster.com, melihat adanya 3 website yang sama seperti ini , Saya menyarankan Anda untuk memilih cukup 1 website saja yang ingin Anda optimasikan untuk berjualan di situs-situs pertemanan social ini.

Karena percaya Saya, Anda akan mendapatkan hasil yang lebih maksimal dibandingkan Anda mencoba untuk berpromosi di 3 situs tersebut. Setelah ada hasilnya baru pikirkan keuntungan itu untuk membayar orang, untuk melakukan hal yang sama dengan Anda lakukan sekarang ini, di 2 situs lainnya. Sedemikian sehingga Anda bisa melipat-dua-kan atau bahkan melipat-tiga-kan hasil keuntungan Anda dengan situs pertemanan social ini.

Beli Domain Dapat 1 Juta Rupiah, dan Berubah Menjadi \$10,000  
dalam 9 bulan Temukan di [www.PremDomain.com](http://www.PremDomain.com)

#### **Live.com (15)**

Ini adalah search engine dari Microsoft, fungsinya plus minus hampir mirip-mirip dengan situs search engine lainnya, Anda bisa saja mengoptimasi juga di website ini.

#### **Detiksport.com (16)**

Detiksport.com pada dasarnya adalah web 2.0 juga ,dimana Anda bisa meninggalkan komentar Anda di website ini, tapi jangan website Anda tentang cara moles mobil, Anda malah promosi di detiksport, yang tak lain adalah website bagi para pencinta olahraga, ini hanyalah tempat mencari traffic bagi website yang masih ada hubungannya sama olahraga. Kalau ga ada hubungannya, mending jauh-jauh deh ☺

#### **Detiknews.com (17)**

Detiknews.com Anda bisa menjangkau website ini dengan meninggalkan komentar. Ataupun Anda bisa juga dengan menaruh iklan, yang tak lain Anda harus membayar ke detik.com. Ataupun bisa dengan adpoint keluaran detik.com, Tenang saja selama Anda berbudget, berinvestasi dengan memasang iklan di detik.com cukup worth-it koq.

#### **Kompas.com (18)**

Kompas.com juga sama seperti halnya detik.com situs berita online, tapi kembali seperti situs pertemanan social juga, selalu test dan ukur, tidak semua media berita online akan memberikan konversi yang sama. Tapi akan lebih baik, Anda test lebih kecil terlebih dahulu, terlebih jika Anda sama sekali belum pernah beriklan secara online.

Untuk kompas.com Saya lebih menyarankan untuk memasang iklan di Koran kompas, karena pengalaman Saya memasang iklan di Koran kompas regular bisa menghasilkan ROI hingga 130% lebih, tapi mungkin suatu saat nanti Saya akan mencoba untuk memasang iklan di kompas.com juga.

#### **KlikBCA.com (19)**

Jangan harap bisa beriklan disini, hehehe. Karena BCA membuat website ini betul-betul privasi sekali, tapi jangan berkecil hati terlebih dahulu, kita tunggu saja pergerakan BCA selanjutnya, semoga saja dia berubah pikiran sehingga kita boleh memasang iklan di sini.

#### **PhotoBucket.com (20)**

Ini adalah website tempat untuk sharing foto dan sebagainya. Sangat bagus untuk mempromosikan gambar Anda, tentunya dengan ada link di dalam gambar Anda ,sehingga orang yang tertarik dengan gambar Anda bisa mampir ke website Anda terlebih dahulu ☺

Beli Domain Dapat 1 Juta Rupiah, dan Berubah Menjadi \$10,000  
dalam 9 bulan Temukan di [www.PremDomain.com](http://www.PremDomain.com)

## **Bagaimana caranya Menjadi Affiliate-Pasti-Untung**

Sebenarnya Saya tidak tahu apakah Anda terkecoh dengan judul ini atau tidak, dalam dunia internet bisa dipastikan Anda menjadi affiliate pasti untung ;p . Anda tinggal mempromosikan barang Anda di traffic-traffic yang tidak membayar seperti beberapa yang sudah saya contohkan di atas. Dan tinggal menunggu cek affiliate Anda.

Tapi pertanyaan saya **Seberapa Cepat ?**

Memang dalam dunia Internet maupun dunia nyata, kita bisa saja menciptakan uang seberapa pun yang kita mau, tapi pertanyaannya kembali seberapa cepat ? Anda bisa menciptakan berjuta-juta dollar, tapi apakah dalam waktu usia manusia yang relative 70-80 tahunan Anda bisa menciptakan 50 juta US\$ ? kalau tidak mungkin pasti ada yang salah dengan caranya. Sebenarnya cara **orang bodoh yang paling cepat kaya adalah dengan menggulung uang**. Jika Anda sering membaca biografi pengusaha-pengusaha sukses di Indonesia mereka lebih memilih terus menggulung uangnya menjadi bola salju yang sangat besar yang terus berputar seperti salah satu contohnya Ical bakrie, dibandingkan dengan terus belajar untuk mendapat bayaran yang lebih tinggi.

Dalam internet marketing Saya juga menerapkan konsep seperti itu, yakni terus menggulung uang yang ada. Bagaimana saya bisa mendapatkan uang dengan modal \$1.95 (Uang untuk makan siang Saya di McDonalds, Paket Nasi) bisa menjadi hampir \$10,000 ? wow, keren bukan ? dari sebuah domain hingga menjadi bisnis yang cukup baguslah untuk anak umur 19 tahun.

Biar Saya bocorkan sedikit, ternyata rahasia saya ini adalah jika Anda bertanya seberapa cepat, maka sesuai dengan isi panduan sakti ini **traffic tercepat** adalah **PPC** dan **mesin uang di internet yang tercepat** adalah **affiliate**, bagaimana jika Saya akan berkata bahwa ternyata Saya hanya mengkombinasikan kedua hal tersebut untuk achieve dari \$1.95 menjadi \$10,000 . Tapi tolong dicatat, saat Saya pertama kali berpromosi, Saya sudah yakin PASTI UNTUNG, **karena Saya dibayar untuk berpromosi**.

Oleh karena itu bab ini dinamakan **menjadi-makelar-pasti-untung**. Inilah benang merah yang akan Saya ungkapkan dalam eBook "[Preman Domain](http://www.PremDomain.com)" saya

Jika Anda tertarik saja untuk mengetahui rahasia ini , cukup mendaftarkan diri Anda di waiting list untuk mengetahui Rahasia ini di <http://www.PremDomain.com>



Beli Domain Dapat 1 Juta Rupiah, dan Berubah Menjadi \$10,000  
dalam 9 bulan Temukan di [www.PremDomain.com](http://www.PremDomain.com)

## **ACTION PLAN**

### **7 Hari Mencari Dollar**

Setelah Anda sudah mengetahui cara-caranya , kurang JOSS kalo tidak diikuti dengan Action Plan. Ya, Saya akan memberikan secara simple saja 7 hari mencari dollar pertama Anda, mengapa dollar pertama Anda ?? Karena setelah Anda mengetahui caranya, Anda bisa mengulanginya terus dan terus lagi, dan melakukannya dengan lebih baik sehingga akan berlipat-lipat ganda di waktu yang akan datang.

Hari 1 : Signup untuk paypal

Hari 2 : Market Research, caranya seperti di <http://www.koharonline.com/market-research/market-research-untuk-mencari-target-market-di-internet>  
Anda bisa bermain dimarket international dan local

Hari 3 : Setelah menemukan market yang tepat, sudah saatnya Anda memulai menyediakan solusi, cari ke marketplace untuk market international, kalau market local cari orang-orang disekeliling Anda yang bisa menyelesaikan masalah tersebut

Hari 4 : Mulai membuat website sederhana dengan wordpress, bahkan bisa sesederhana ini

Hari 5 : Daftar semua social media yang Anda ketahui, mulai optimasi untuk bisa dicari di google, add teman juga, isi profile Anda dengan memberikan link ke website sederhana Anda

Hari 6 : Mulai datangkan traffic dengan cara tercepat , yakni PPC masukkan keyword2 yang Anda dapat saat Anda melakukan market research diikuti dengan tanda [ ], contoh [belajar internet marketing], ingat semua keyword yang Anda dapatkan dalam 1 market. Gunakan segala cara , ada 7 traffic yang diajarkan di eBook ini, maksimalkan semuanya

Hari 7 : Rayakan dollar pertama Anda, untuk hari-hari selanjutnya terus lanjutkan bagian traffic, karena tanpa traffic website Anda = 0 .

Jika Anda adalah seorang pemilik bisnis ataupun seorang sales yang memasarkan sebuah barang yang Anda yakin akan banyak orang mencari barang tersebut, langsung pasarkan di Internet. Demikian juga Anda yang masih tidak mengetahui barang apa yang ingin dijual cari masalah diluar sana, Karena **setiap masalah adalah peluang untuk diberikan solusi agar selesai**

Beli Domain Dapat 1 Juta Rupiah, dan Berubah Menjadi \$10,000  
dalam 9 bulan Temukan di [www.PremamDomain.com](http://www.PremamDomain.com)

## **BAGIAN BONUS**

**Master Lisensi Hak Jual Kembali**

**50 Produk Internet Marketing Pasti-Laku**

**Ledakkan Penjualan Online Anda dan Membuat Tsunami Uang di  
Account Bank Anda**

- *Bahkan Jika Anda tidak pernah berjualan sebelumnya di Internet*

**Senilai \$ 4345.00**

Anda boleh cek di

<http://www.CopywritingRevolution.com/superoffer>

PLUS

Video Pelatihan cara menggunakan Resale Right tersebut sehingga  
bisa **membuat Rekening Bank Anda kebanjiran UANG setiap  
harinya**

**Senilai Rp. 5.000.000,-**

Khusus untuk 100 Orang yang bertindak cepat

Dapatkan secara

**GRATIS GRATIS !**

Hanya dengan merefrensikan eBook yang sangat bermanfaat ini  
kepada 5 teman di eMail Anda

Segera Kunjungi masuk ke Member Area Anda  
Atau Daftarliah menjadi Member untuk Mengetahui Caranya di :

[www.PremamInternet.com](http://www.PremamInternet.com)

Beli Domain Dapat 1 Juta Rupiah, dan Berubah Menjadi \$10,000  
dalam 9 bulan Temukan di [www.PremDomain.com](http://www.PremDomain.com)

### **Akhir kata**

Sekali lagi, terimakasih karena sudah membaca eBook ini.

Jika Anda sukses melakukan hal-hal diatas atau mendapatkan kemajuan atau manfaat atau apapun juga yang positif dari eBook ini, Saya sangat berharap Anda bisa memberitahukan hasil-hasil yang Anda dapatkan kepada Saya ☺ .

Akan ada **bonus** Winning Website Sales Letter eBook + bonus-bonusnya dan List Blueprint senilai \$97 + \$10 dan ini benar-benar Saya JUAL di Internet,  
[www.CopywritingRevolution.com](http://www.CopywritingRevolution.com)  
[www.ListRevolution.com/lb](http://www.ListRevolution.com/lb)

Akan Saya berikan gratis kepada Anda sebagai kompensasi karena Anda sudah memberikan waktu Anda membaca eBook ini dan mencoba apa yang sudah Saya katakan atau mendapatkan manfaat positif, mungkin **hasil dari percobaan Anda tersebut pastinya tak ternilai**, anggaplah bonus dari Saya ini sebagai pemanis dari hasil-hasil atau kemajuan yang sudah Anda dapatkan ☺ .Dan juga cerita kesuksesan Anda akan menginspirasi orang lain juga tentunya

Segera postingkan di <http://www.koharonline.com/testimonial/buat-peter-kohar>