



PayPal



SatyaKencana Team's



*"Rahasia Berpenghasilan dari Internet
Membuat Mesin Uang Otomatis
Manfaatkan Hobi Dapat Komisi"*

**Kerja Dunia Maya
Penghasilan Nyata**

www.SatyaKencana.co.cc



*"Rahasia Berpenghasilan dari Internet
Membuat Mesin Uang Otomatis
Manfaatkan Hobi Dapat Komisi"*

Menyibak isi materi dan informasi beberapa
produk e book bisnis online Indonesia

By: SatyaKencana Team's

MJ dan Tya

Email	: deniksatya@gmail.com
Y!M	: deniksatya@yahoo.com
Website	: www.artikel-indonesia.co.cc : www.mjinstitute.com : www.media-video.blogspot.com
Phone	: +20118852235, +6285649005064
Donation	: Paypal ID deniksatya@gmail.com : Bank BNI Sumoharjo Surabaya No. rek. 0116744553

Hak Cipta dilindungi oleh Tuhan YME.

DAFTAR ISI

I. Pendahuluan

* Tentang Penulis	4
* Lowongan di Internet	7
* Kenapa Internet?	10
* Sistem Kerja	12
* Pembayaran	14
* Persyaratan Umum	16
* Mentor Online	19
* Persiapan Diri	21

II. Perlengkapan

* Identitas Diri	24
* Email	26
* Rekening Bank	27
* Paypal	28
* Alertpay	32
* Blog atau Website	35

III. Materi Utama

* Kata Pengantar	39
* 1. PTC	41

* 2. PTU	49
* 3. CIAO	53
* 4. PPC Lokal	62
* 5. PPC Google AdSense	65
* 6. PIS	68
* 7. PPR	71
* 8. Backlinks	77
* 9. Yuwie	79
* 10. AW Surveys	82
* 11. Menjual e Book	87
* 12. Jual Beli Domain	90
* 13. Job Freelance Online	92
* 14. Affiliate dan Reseller	94
* 15. Bisnis Online lainnya	97

IV. Tambahan

* Hindari Penipuan/ Scam	99
* SEO	101
* Penyebab Kegagalan	104

V. Penutup

106

I. PENDAHULUAN

TENTANG PENULIS

Sebelum membaca materi yang akan disampaikan oleh penulis dalam buku ini, penulis bermaksud memperkenalkan diri, agar kedepan antara penulis dan anda sebagai konsumen/pembaca lebih akrab dan bersahabat. Sehingga kita bisa saling membantu sama lain dan memecahkan masalah dan sharing ide bersama-sama.

Penulis yaitu Kami bukanlah seorang diri, kami adalah sepasang muda-mudi yang baru lulus dari masa ABG dan akan segera menginjakkan kaki ke tingkat seorang pemimpin dan Ibu rumah tangga nantinya. kami adalah Muhammad Jamzuri atau dikenal dengan panggilan MJ, dan Denik Satya Anggraini atau lebih dikenal dengan panggilan Tya.



MJ merupakan seorang anak bungsu dari 5 bersaudara dan orang tuanya telah berumur 73 tahun pada tahun ini(2009). MJ saat ini berumur 21 tahun dan sedang kuliah di sebuah Universitas di Luar Negeri dengan biaya kuliah dari PEMKAB atas nama Putra Daerah tahun 2005. Hobi dan aktivitas aslinya adalah dibidang Tulis menulis (*Jurnalisme).

Sedangkan Tya merupakan anak ke 4 dari lima bersaudara dan dia telah menjadi yatim sejak dia duduk dibangku SMA. Tya saat ini berumur 20 tahun dan sedang kuliah di sebuah PTN di Jawa Timur dengan pembiayaan awal masuk oleh Sampoerna Foundation, namun dikarenakan aktivitas SF terlalu banyak dan kondisi fisik yang tidak memungkinkan untuk itu, akhirnya Tya memutuskan untuk keluar dari SF. selain sibuk dalam kegiatan kuliahnya di kampus Teknik Mesin, dia meluangkan waktunya mengajar les siswa menengah atas.



Mengikuti Pepatah bilang Siapa Bersungguh-sungguh dia akan dapat. Begitu pula, kami juga bersungguh-sungguh dan optimis dalam memperjuangkan hidup kami di zaman yang serba membutuhkan uang untuk menyambung hidup ini. Tidak sekedar menyambung hidup, kami juga mempunyai cita-cita yang sama seperti anak muda yang lain. Anak muda yang menginginkan masa depannya lebih baik dengan pendidikan yang baik juga. Dan kami tidak akan bisa melanjutkan pendidikan kami, jika kami hanya diam tanpa tindakan untuk mengejar cita-cita kami tersebut.

Kami tidak mungkin membebaskan biaya kehidupan kami kepada orang tua kami, karena kami sadar bahwa orang tua kami juga sudah tua dan sudah saatnya kami mencari nafkah sendiri, untuk masa depan kami. Apapun itu kami lakukan untuk dapatkan yang halal, asal masih dalam lingkup kemampuan kami. Salah satunya dengan sedikit menulis seperti yang dilakukan MJ dan mengajar seperti yang dilakukan oleh Tya.

Namun apakah itu cukup? tentu tidak, karena anda bisa bayangkan berapa kebutuhan kami dalam waktu sebulan saja. Anda yang sekarang ini sudah menjadi orang tua, coba bayangkan berapa biaya hidup kami dalam sebulan?. Tentu anda akan menuliskan minimal angka 1 didepan enam nol dibelakangnya. Dan yang kami dapatkan jauh dibawah angka itu.

Dan akhirnya, kami menemukan cara baru untuk menambahkan isi kantong kami, yaitu dengan Bisnis di Internet. ya Internet, sebuah teknologi komunikasi near cable yang selalu dekat dengan kita. Teknologi yang selalu kami jadikan rujukan untuk tugas-tugas kuliah dan lain-lain, termasuk untuk menyambungkan kami berdua saat ini.

Pada awalnya memang kami merasa bahwa apa yang disebut-sebut dengan bisnis dunia maya ini merupakan sesuatu yang mustahil dan tipuan belaka, layaknya tipuan model sms. Namun ketika kami berjalan lebih jauh dan sering mendengarkan terma tersbut, akhirnya lambat laun kami mulai paham apa dan bagaimana program bisnis internet ini dijalankan.

Tidak puas dengan hanya dengan informasi siar siur dari sana sini, akhirnya kami menabung untuk membeli sebuah produk e book yang menjelaskan bagaimana mendapatkan uang dari Internet. Dari e book itu akhirnya penulis mengetahui banyak hal tentang rahasia-rahasia bisnis di Internet, dan alhamdulillah kami telah mendapatkan US\$ 30 dibulan pertama kami bergabung. Padahal kami baru daftar-daftar saja dan meluangkan waktu 3 hari saja masing-masing 2 jam, dan hasilnya kami coba tarik kerekening dan alhamdulillah telah kami terima komisi pertama kami.

Dari situlah akhirnya kami terinspirasi untuk membuat e book sendiri yang mana e book ini kami susun dengan rujukan e book tersbut, dan beberapa e book lain dari penulis yang berbeda serta beberapa Informasi yang tidak ada pada e book tersebut. Mengenai isi materi yang kami tulis tidak jauh beda, bahkan ada beberapa program yang tidak dituliskan dalam ebook tersebut, kemudian kami bubuhkan dalam materi yang akan saya sampaikan saat disini, di buku dalam format e book ini. Disisi lain, kami juga memotong beberapa materi program yang kami rasa tidak terlalu menambah penghasilan atau ada juga yang tidak kami masukkan karena tidak bisa dilakukan di zona nusantara dan Indonesia (bisa namun hasilnya terlalu kecil dan rugi waktu).

Dan dengan ucapan syukur, akhirnya buku yang kami susun selama satu bulan dengan judul "Kerja Dunia Maya; Penghasilan Nyata", akhirnya selesai juga dan hanya kemanfaatan bagi sesamalah harapan kami. kami memilih judul ini untuk mengkounter pendapat bahwa Kerja di



Internet penghasilannya juga maya dan tak pernah ada.

Seperti yang kami sampaikan diawal sebelum mendownload file ini, bahwa e book ini tidak resmi kami jual secara isi materinya, namun kami hanya menjualnya jika anda mendapatkan manfaat dan keuntungan setelah mempelajarinya. Karena kami tahu bahwa banyak orang diluar sana yang menyatakan kecewa dengan isi materi e book seperti ini. Bahkan pada akhirnya mereka juga tidak tertarik untuk mengerjakan apa yang disampaikan. Dan kami tidak ingin melukai sesama dan ada tudingan bahwa kami menipu konsumen, karena perlu diketahui bahwa kami juga tahu bagaimana sulitnya mencari rupiah dizaman berbayar saat ini.

Sebelum kami menutup perkenalan ini, kami hanya berpesan kepada anda bahwa tidak ada uang yang didapatkan secara instan dan pasive income di dunia ini. walaupun ada pastilah didahului dengan kerja keras dan professional diawal waktu, dan kita mendapatkan hadiah dari jerih payah tersebut dengan upah yang mengalir tiada henti pada nantinya, dan itu semua membutuhkan waktu dan proses.

Akhir kata, mari kita bantu satu sama lain, jika anda merasa bahwa buku dalam kemasan e book ini berguna, maka kabarkanlah kepada teman-teman anda untuk mengunjungi situs kami di www.satyakencana.co.cc. Sebagai akhir kalimat kami MJ dan Tya titip salam kepada keluarga dan kerabat anda, dan sedikit doa untuk kami, agar apa yang kami perjuangkan mendapat ridhoNya dan dilapangkan rizki kami olehNya. Amiin.

Hubungi kami di deniksatya@gmail.com atau melalui Y!M di deniksatya@yahoo.com

Selamat Bekerja dan Salam Sukses untuk kita semua

MJ dan Tya

LOWONGAN DI INTERNET

Berbicara mengenai pertumbuhan perekonomian dunia saat ini, tidak bisa terlepas dari pembicaraan mengenai perkembangan teknologi, karena secara garis besar perkembangan iptek menjadi faktor utama pertumbuhan perekonomian dunia. Disamping memberikan andil besar tersendiri, perkembangan iptek membuat sebagian orang harus menerima nasib menjadi orang miskin dan pengangguran. Karena pekerjaan yang seyogyanya dilaksanakan oleh manusia, kini tergantikan oleh keberadaan iptek.

Namun apakah itu berarti memotong arus lowongan pekerjaan bagi manusia? Tentu jawabannya tidak, justru menurut hemat penulis peluang kerja semakin luas,alagi populasi manusia kian hari kian membludak dan itu berarti peluang kerja semakin besar, karena fitrah manusia sendiri adalah makhluk sosial yang membutuhkan satu sama lain. Dari produksi, konsumsi dan perawatan iptek saja membutuhkan tenaga manusia bahkan iptek sendiri tak akan berkembang tanpa kerja usaha manusia, bukan?

Jika dahulu kita melakukan semua aktivitas di dunia nyata, namun berkat perkembangan iptek semua aktivitas itu bisa disalin dalam near cable atau dunia maya. Seorang suami yang bekerja diujung benua Amerika bisa bermesaraan dengan istrinya di Indonesia, atau seorang Profesor di Indonesia bisa memberikan pelajaran secara langsung dari Indonesia untuk mahasiswanya di Eropa, dan semua itu berkat perkembangan iptek. Tidak hanya itu, jika dahulu kita hanya melakukan transaksi jual beli didunia nyata, namun kini ribuan, jutaan, bahkan milyaran transaksi bisa dilakukan didunia maya bahkan dengan waktu hitungan detik.

Nah, apakah tidak mungkin lowongan pekerjaan sangat berhamburan didunia maya (internet), waw... tentunya sangat mungkin dan jumlahnya tidak akan terhitung, bukan? dari sinilah penulis akhirnya menuliskan artikel ini. dan akhirnya, penulis berharap anda, baik yang sedang membutuhkan uang atau tidak, yang menjadi pengangguran bertahun-bertahun, segera

membuka mata dan bergabung dengan dunia pekerjaan maya ini. Apalagi bagi anda yang sejak awal, sejak sebelum membaca artikel ini telah berkecimpung didunia internet tentunya mempunyai peluang sangat besar untuk mendapat penghasilan di internet.

Sebelum penulis berbicara lebih jauh, penulis akan membagi terma "anda" menjadi tiga kategori, yaitu:



* **Kategori Pertama-** Anda yang kerja diperkantoran dan didepan anda ada sebuah komputer yang terkoneksi dengan internet. dalam kategori ini, termasuk anda yang sedang duduk sebagai penjaga warnet dan mempunyai peluang besar untuk berkoneksi dengan jaringan Internet.

* **Kategori Kedua-** Anda yang sekarang ini sedang duduk di bangku pendidikan (pelajar dan Mahasiswa), dan sering berinteraksi dengan dunia internet sebagai salah satu rujukan utama tugas-tugas belajar.

* **Kategori Ketiga-** Anda yang tidak punya kerjaan tetap/bahkan tidak sama sekali. Namun sering duduk didepan komputer atau Laptop pribadi dengan koneksi internet untuk hanya sekedar browsing sana sini, download, chating, mengumpulkan banyak lawan jenis di jaringan "Pertemanan-FS, Hi5, Facebook, Taged, My Space, dan lain sebagainya" dan tidak kenal arah dan lelah. untuk kategory terakhir ini, lebih didominasi oleh muda-mudi dari kaum pelajar dan mahasiswa yang bisanya hanya menggerogoti keungan orang tua.

Dalam kategori manakah anda saat ini tidaklah penting, karena yang lebih penting adalah apakah apa yang telah kita lakukan berjam-jam didepan komputer itu tidak merugi baik dari waktu dan keuangan. Hmm...ternyata ada dua jawaban untuk pertanyaan ini yaitu "Tidak" untuk mereka yang berada dalam kategori Pertama dan Kedua, namun untuk mereka yang datang dari Kategori ketiga jawabanya adalah "Iya".

Nah, bagaimana jika apa saja yang anda lakukan dengan Komputer berkoneksi diberi imbalan dengan dengan ratusan rupiah, ribuan rupiah, puluhan ribu rupiah, ratusan ribu rupiah, jutaan rupiah dan bahkan puluhan hingga ratusan juta rupiah?. Sebagai pengganti biaya koneksi internet anda, sebagai uang jajan anda(tidak lagi memanja dari orang tua), untuk menutupi kekurangan biaya hidup anda dan bahkan untuk membiayai seluruh hidup anda.

Sampai paragraf ini, saya yakin beberapa dari anda mengira bahwa penulis akan menyebar sebuah penipuan(spam) dan mengajak anda untuk membeli sebuah product bagaimana menghasilkan uang melalui intenet dan berpikir apa yang penulis jual nantinya merupakan sesuatu yang sukar untuk dijalankan.

Ya begitulah prasangka dan pertanyaan yang timbul ketika mendapatkan tawaran serupa seperti ini. Namun dikarena penulis sendiri adalah Netter yang masuk dalam kategori ketiga(lihat tiga kategori sebelumnya) dan sering berteman dengan berbagai jenis orang yang juga sama-sama Netter dan dari situ mendapatkan informasi akan kebenaran hal ini, akhirnya dengan segala pertimbangan penulis membeli sebuah product "bagaimana menghasilkan penghasilan dari Internet".

Sebelum penulis memutuskan untuk membeli produk ini pun, penulis telah banyak

mempunyai gambaran tentang metode-metode yang disampaikan dalam product yang telah dibeli, seperti halnya:

- * Penghasilan dari sebuah blog atau web
- * Penghasilan dari Menjual produk sendiri ataupun orang lain(Affiliate)
- * Penghasilan dari klik iklan
- * Penghasilan dari membaca email masuk
- * Penghasilan dari kerja resensi atau review produk
- * Penghasilan dari kerja membuat desain sesuatu
- * Penghasilan dari Pertemanan
- * Penghasilan dari Upload file

Penulis telah melakukan semua program itu, dan kebenarannya telah terungkap. Jika ajakan seperti yang penulis lakukan ini dianggap sebagai sebagai spam(penipuan) maka penulis berani katakan bahwa yang beranggapan seperti itu belum atau tidak mengetahui banyak hal mengenai penghasilan dari internet ini, sehingga klaim penipuan lebih mendominasi dari keinginannya untuk mengetahui kebenaran yang sesungguhnya.

Dan akhirnya penulis menegaskan satu hal bahwa anda mempunyai kesempatan yang sangat besar untuk bekerja di dunia maya. Tidak banyak orang yang seberuntung anda dalam mengetahui perihal ini, dan tentunya lowongan masih sangatlah lebar untuk anda. Akan tetapi seperti halnya di dunia maya, lowongan itupun juga pasti akan ada titik penuhnya.

sekarang apakah anda hanya akan diam, dan menjadi orang yang kesekian dalam petualangan mencari nafkah di dunia maya. Tentunya jawaban itu hanya anda yang tahu.

“mereka yang sukses adalah mereka yang tidak telalu lama menganalisa, akan tetapi mereka yang segera bertindak, karena kesempatan jarang datang kedua kalinya”.

Selamat bekerja dan sukses selalu untuk kita semua

MJ dan Tya

KENAPA INTERNET

Diantara anda mungkin ada yang bertanya kenapa mencari penghasilan dari Internet, Bukankah jika diamati sekilas lebih membutuhkan modal dan waktu dan biaya yang besar?. Dan hasilnya juga tidak nyata, karena kita berkecimpung dalam dunia yang maya. Apakah kita tidak takut dengan Penipuan, Apalagi kita tidak akan pernah melihat lawan kerja kita secara nyata dan entah dimana dia.

Kenapa berbisnis di Internet, jawabannya sangat mudah, karena:

- Bisnis online itu Mudah dan Santai. cukup dengan klik sana-sini, ketik kalimat ini kalimat itu dan setelah itu selesailah sudah. Kita juga bisa mengerjakannya dengan sambil nonton TV, dengar music, sambil minum teh dan anda juga tidak perlu jauh-jauh pergi ke kantor dan terjebak macet di jalan. Anda juga tidak akan dimarah-marahin si Bos. Oh ya, anda tidak perlu pakai jas dan dasi.
- Bisa dilakukan dimanapun dan kapanpun. Bisnis online bisa dilakukan dimanapun, dan kapanpun tanpa dan bahkan relative kecil menyita waktu anda dalam sehari. Anda bisa melakukannya di rumah, bahkan didekat Istri dan anak yang anda cintai, anda juga bisa mengerjakannya di kafe sambil minum kopi atau ketika sedang liburan keluar negeri. Dan hanya membutuhkan beberapa jam bahkan beberapa menit saja.
- Modal yang kecil. Anda hanya membutuhkan sebuah komputer yang terkoneksi dengan jaringan internet. Anda bisa memanfaatkan warnet di dekat rumah anda, atau kalau sudah punya komputer sendiri dan terkoneksi dengan internet itu jauh lebih bagus dan sangat menguntungkan bagi anda. Anda juga tidak perlu mengeluarkan biaya transportasi dan membuat kantor atau toko disebuah tempat.
- Tidak butuh surat lamaran dan Ijazah. Anda tidak membutuhkan surat lamaran dan ijazah untuk bergabung bisnis di internet. Anda juga tidak perlu keahlian skill computer yang mendetail, cukup bisa caranya memakai mouse dan keyboard saja itu sudah men-

jadi modal bagus buat anda. Dan penulis yakin bahwa anda mempunyai kemampuan yang lebih dari itu.

- Pendapatan yang besar. Dengan bisnis online anda bisa mendapatkan penghasilan lebih besar dari gaji seorang Pegawai Negeri (jika anda menjalankan bisnis online semaksimal mungkin dan fokus ke bisnis Internet saja). Tapi kenapa tidak, jika anda akan mendapatkan ratusan hingga jutaan rupiah dalam sebulan hanya dengan klik sana sini dan bahkan anda tidak perlu meninggalkan pekerjaan utama anda.

Bisnis apapun dan dimanapun bahkan berbisnis atau tidak kita selalu dikelilingi oleh yang namanya penipuan. Anda mungkin juga pernah merasakan ditipu oleh seseorang bahkan oleh teman dekat anda dan kekasih anda di dunia nyata. Kalau begitu, sudah menjadi kelaziman bahwa penipuanpun juga akan terjadi di dunia maya, bahkan jumlahnya terlalu besar berikut jenis-jenisnya dan kita harus sigap dan waspada dengan beberapa kemungkinan terburuk yang akan terjadi.

Namun perlu diketahui bahwa penipuan dalam menjalani bisnis internet lebih ke arah rugi waktu saja, karena semua program penghasil uang di internet Gratis.

Untuk mengatasi hal itu, penulis akan memberikan beberapa point agar anda tidak terjebak dalam penipuan, berikut trik dan tipsnya untuk membedakan mana program yang spam dan mana yang benar-benar membayar.

“Waspadalah dengan Segala Bentuk Penipuan, Orang terdekat andapun bisa menipu anda kapanpun ia mau. Kejahatan tidak saja terjadi karena niat pelakunya, namun juga karena ada kesempatan”

Selamat bekerja dan salam sukses untuk kita semua

MJ dan Tya



SISTEM KERJA

Berbicara sistem bekerja online, secara garis besar terbagi menjadi dua yaitu seputar periklanan dan jual beli barang. Dari dua garis besar ini kemudian kita bisa meluaskan pekerjaan-pekerjaan online yang bisa kita kerjakan diantaranya penulisan artikel/ mereview produk, menjualkan barang orang lain/ affiliate, menyampaikan iklan produk suatu barang/ menyampaikan iklan suatu produk (publisher) dan tentunya memasarkan produk kita sendiri dan menjualnya di internet.

Tidak hanya dalam konteks seserius itu, kegiatan yang sering digandrungi oleh banyak orang saat ini pun juga bisa membayar anda. Yuwie.com misalnya, sebuah situs yang tidak kalah menariknya dan berskala internasional ini, dengan terang-terangan membayar aktivitas membernya, seperti memberi comments dan messages ke member lain, add teman, melihat dan dilihat profile juga dihitung dan dikalkulasikan sebagai penghasilan bagi membernya. Kita juga bisa mendapatkan penghasilan dari aktivitas menyimpan data-data/file-file kita dihosting-hosting gratis dan dibayar dari jumlah orang yang mengunduh(download file-file kita).

Apa yang penulis sampaikan tadi hanyalah paparan secara singkat dan umumnya saja, masih banyak yang harus diperincikan dan dijabarkan satu persatu berikut bagian setiap subnya. Dan anda tidak akan mendapatkan satu dua tiga pekerjaan, namun puluhan pekerjaan siap menanti anda.

Sebagai catatan, bahwa penulis tidak menyarankan dan memamparkan kepada anda untuk mencari penghasilan lewat program MLM, karena apa? Walaupun terlihat program MLM tersebut memberikan janji penghasilan yang sangat besar kepada anda, namun anda perlu ketahui bahwa anda disini mencari uang yang halal dan tidak merugikan satu orang pun. Oke, misalnya saat ini anda mendapatkan penghasilan yang lumayan dari MLM, namun ribuan root dibawah anda(yaitu

orang yang memberikan penghasilan kepada anda) mengalami kerugian yang sangat besar (walaupun kecil jika dihitung per individu). Dan ini sangat berbeda dengan apa yang disebut dengan bekerja di dunia maya, karena yang namanya kerja butuh tenaga, bukan seinstan menunggu korban masuk ke jaringan kita.

Penjabaran tentang Sistem kerja ini secara detail akan dijabarkan di Bagian penghasil Dolar.

“Percayalah bahwa Optimis yang anda punya merupakan jawaban dari apa yang ingin capai”

Selamat bekerja dan salam sukses untuk kita semua

MJ dan Tya

PEMBAYARAN

Mengenai pembayaran dalam bisnis online pada umumnya dibayar dengan mata uang dunia yaitu US\$ Dolar, walaupun ada sebagian yang dibayar dengan mata uang rupiah dan jumlahnya terlalu kecil. Hal ini disebabkan, karena datangnya lowongan bisnis online tersebut mayoritas dari luar Indonesia.

Untuk Sistem Pembayarannya bagaimana? Komisi-komisi dari apa yang kita lakukan akan dibayar dengan empat cara:


- ♦ **Transfer Rekening Bank.** Sistem pembayaran ke rekening bank ini dilakukan jika partner bisnis online anda dalam ruang lingkup Indonesia, baik itu bisnis periklanan, affiliati atau apalah itu yang bisa menghasilkan uang dari internet.
- ♦ **Cek.** Sistem pembayaran ini sangat lazim sekali dilakukan apalagi bagi anda yang nantinya fokus dalam bidang google adsense. Sistemnya jika komisi anda sudah dalam jumlah yang cukup maka anda meminta mengirimkan cek tersebut ke alamat anda, dan kemudian dicairkan di bank.
- ♦ **Western Union.** Anda kenal Western Union kan, jasa pengiriman uang internasional yang tersebar di 200 Negara. Ini adalah system terbaru yang dilakukan oleh beberapa pihak penyedia bisnis online dalam memberikan bayarannya. Jadi sistemnya penyedia pekerjaan mengirimkan komisi anda ke setiap kantor cabang yang tersebar diseluruh pelosok negri dan kemudian anda mengambilnya.
- ♦ **Alat Pembayaran online.** Alat Pembayaran Online(Mata uang online/ dompet online/bank online) seperti Paypal, Alertpay dan e-Gold. Sistem pembayaran inilah yang mayoritas digunakan dalam berbisnis di Internet dan penulis mewajibkan kepemilikan bank online ini untuk anda. Sistemnya pemilik usaha mentransfer melalui bank online dan kemudian dari bank online, anda cairkan ke rekening bank lokal anda.

Penulis merekomendasikan kepada anda yang ingin terjun kedalam dunia maya ini untuk memiliki Alat Pembayaran Online Paypal. Karena untuk saat ini, Alat Pembayaran ini sangat diperlukan dalam berbagai program

“Tak ada Rotan akarpun jadi. Namun tak ada Alat Pembayaran Online, Bank lokal tak bisa menggantikannya”

Selamat bekerja dan salam sukses untuk kita semua

MJ dan Tya



PERSYARATAN UMUM

Seorang pemula atau seorang yang masih baru pertama kali mengenal terma bisnis online dituntut untuk mengetahui syarat yang harus dipenuhi diantaranya:

♦ **Niat dan Kemauan**

[Tidak hanya untuk bekerja online, kerja apapun yang kita lakukan haruslah didahului dengan niat dan kemauan sematang mungkin. Kenapa disini penulis memakai kata kemauan? Karena kata "ingin" itu sendiri terlalu sempit dan tidak memberikan arti untuk merealisasikan keinginan kita tersebut. Namun ketika kita memakai terma kemauan maka pengertiannyapun lebih luas dan mencakup adanya usaha untuk merealisasikan keinginan kita.

Ok. kembali lagi ke tema, kenapa niat dan kemauan disini mejadi syarat pertama?adalah dalam bekerja didunia maya tidaklah jauh berbeda dengan kita bekerja didunia nyata. Yaitu meluangkan waktu, pikiran dan sedikit tenaga. Tidak benar jika ada yang mengatakan bahwa kita bisa mendapatkan uang dalam waktu singkat tanpa melakukan apapun didunia maya, walaupun yang dimaksud dengan kerja disini tidaklah sesulit kerja didunia nyata.

Sejauh yang penulis ketahui seorang Pemula rentan sekali dengan putus asa dan akhirnya meninggalkan bisnis ini. Ini lebih dikarenakan kurang ditatanya niat dari awal dalam menjalankan pekerjaan ini.

Bagi anda yang memang benar-benar berkemauan untuk mendapatkan income yang maksimal, maka tidak ada cara lain kecuali kesungguh-sungguhan dan sebaliknya jika anda tidak bersungguh-sungguh maka jangan salahkan penulis, karena kunci kesuksesan ada ditangan anda sendiri.

♦ **Berani**

Anda sebagai seorang Pekerja Online harus berani memulai bisnis anda, Anda harus

berani bereksperimen sendiri, Anda harus berani gagal dan Anda harus berani meluangkan waktu dan sedikit biaya untuk memperelajari dan menjalankan bisnis ini . karena jika anda lebih mengedepankan rasa takut anda, maka anda tidak akan pernah mendapatkan apa-apa.

Masih ingatkah anda ketika awal mula masuk Taman kanak-kanak. Anda takut untuk berangkat, harus ditemani orang tua dan lain-lain, tapi orang tua anda selalu memberikan motivasi kepada anda untuk tidak takut berangkat sendiri dan sekarang see anda kemana-kemana sendiri dan rasa takut itupun telah hilang.

Anda lihat ada tumpukan air pegunungan yang dikemas dalam botol plastik? Jika kita pikir bagaimana air putih bisa dijual dengan harga yang hampir sama dengan BBM? Orang lain berpikir dan menertawakan betapa gilanya pemilik ide menjual air pegunungan dalam kemasan. Namun buktinya air putih itu hingga kini dijual laris dan bahkan menjadi satu kebutuhan masyarakat dunia, dan coba bayangkan berapa income yang didapatkan oleh sipemilik ide sekarang.

♦ Internet

Kita berbisnis di dunia Internet, maka sudah menjadi syarat mutlak keberadaan internet itu sendiri bagi pekerja online. Dan penulis rasa syarat inilah yang kemudian akan membutuhkan banyak dana, karena sejauh penulis ketahui bahwa belum ada layanan internet yang diberikan secara gratis dimanapun, kecuali bagi anda yang saat ini mendapatkan fasilitas internet di tempat anda bekerja (Jadi tidak ada biaya kan?).

♦ Alat Pembayaran Online

Alat Pembayaran online ini juga tidak kalah pentingnya dalam dunia bisnis online, bahkan penulis mewajibkan kepemilikan alat pembayaran ini untuk anda. Logikanya, kita bekerja secara online dan barang tentu sistem pembayarannya pun juga melalui Online. Ibarat dalam dunia nyata, Alat Pembayaran online ini berfungsi sebagai bank, dompet ataupun brangkas besi, dan kalau tidak ada terus mau dikemanakan komisi kita? Kalau aja ada kasur didunia maya, mungkin itu menjadi salah satu alternatif tempat menyimpan anda. Hehehe.

Untuk jenis Alat pembayaran online yang direkomendasikan untuk segera dimiliki oleh pebisnis online adalah Paypal dan Alertpay. Namun untuk pemula, penulis menganjurkan kepemilikan Paypal terlebih dahulu. Kenapa?karena untuk saat ini, transaksi pembayaran online internasional mayoritas menggunakan Paypal. Tinjau cara daftar Paypal dan Alertpay.

Syarat ini bisa anda acuhkan, jika konteks bisnis online yang akan anda kerjakan dalam lingkup Indonesia saja, karena untuk Indonesia dibayar dengan rupiah dan ditransfer langsung kerekening anda tanpa melalui Paypal lebih dahulu.

♦ Kartu Rekening Bank

Keberadaan rekening bank disini dimaksudkan untuk withdraw/mutasi uang anda dari rekening Pembayaran online(Paypal, Alertpay atau e Gold) kerening anda. Untuk jenis bank yang dimaksud adalah semua bank lokal Indonesia. Perlu diketahui juga bahwa keberadaan bank ini juga bisa menjadi alat pembayaran online bagi anda yang berbisnis dalam lingkup Indonesia saja, tapi untuk go internasional penulis katakan tidak dan tidak.

Ingat, keberadaan rekening rekening bank ini sangatlah wajib baik anda yang bertarung online dalam ataupun internasional. Jika anda masih dalam wiliyah dibawah umur maka anda bisa memakai kartu rekening orang tua anda. Ok, gampangkan.

♦ **Blog, Web Blog atau website**

Sebenarnya persyaratan kepemilikan Blog, Web Blog atau website ini tidak lah begitu ditekankan, namun pada hakikatnya, Blog, Web Blog atau website sangatlah diperlukan dalam dunia bisnis online. Ketika anda mendapatkan terma pasif income dalam bisnis online, disinilah letaknya. Karena dengan Blog, Web Blog atau website itu penghasilan akan mengalir dengan sendiri ke rekening anda. Namun tidak bisa dipungkiri bahwa untuk mengurus Blog, Web Blog atau website tersebut juga membutuhkan biaya dan tenaga serta waktu.

Namun jika anda enggan untuk memiliki Blog, Web Blog atau website tidaklah mengapa, karena anda juga bisa mendapatkan penghasilan dari internet tanpa keberadaannya. Namun hasil yang anda dapatkan tentu tidaklah sebesar ketika anda mempunyai Blog, Web Blog atau website pribadi.

Untuk mendapatkan Blog, Web Blog atau website sendiri tidaklah sulit, bahkan anda bisa mendapatkan gratis misalnya dengan memakai blogspot dan wordpres(untuk saat ini wordpress tidak mengijinkan dipakai untuk berbisnis) atau dengan hosting dan domain gratis.

Bagi anda sebelumnya telah mempunyai blog ataupun website pribadi, maka kini bisa dipastikan anda telah mempunyai peluang besar untuk mendapatkan penghasilan dari internet.

Selain sebagai kantor maya anda, fungsi blog atau Website pribadi juga sebagai tempat dimana kita mendapatkan penghasilan. Yaitu dengan memasang iklan(adsense, banner, affiliate dll) yang mana anda akan dibayar setiap pengunjung yang mengklik iklan itu. Selain itu, anda juga bisa memasarkan produk pribadi anda dengan blog, Web Blog atau Website ini.

Sekarang setelah anda mengetahui syarat-sayartnya, berarti saat ini anda sedang dalam babak penyisihan, dalam artian siapkah anda melakukan syarat-syarat itu. Jika anda merasa belum siap menjadi pebisnis online saat ini, maka tugas anda sekarang adalah segera melengkapi persyaratan itu dan kemudian berkata lantang saya telah siap.

Beberapa hal tentang bab ini, akan dijelaskan pada bagian perlengkapan, yang mana anda akan dijelaskan bagaimana mendapatkan itu semua berikut tutorial dan tipsnya.

Selamat bekerja dan salam sukses untuk kita semua

MJ dan Tya

MENTOR ONLINE

Dalam kehidupan nyata, seorang mentor ataupun pembimbing sangatlah dibutuhkan. Secara manusiawi memang kita bisa mempelajarinya secara otodidak(belajar sendiri, cari sendiri) namun faktanya tidaklah seperti itu. Pelajaran apapun pasti membutuhkan seorang mentor, guru atau pembimbing. Penulis belum pernah menemukan seseorang belajar suatu hal dengan sendirinya dan kemudian sukses, karena mereka pasti membutuhkan seorang mentor. Para penemu teknologi misalnya, walaupun mereka memperelajari dan menelitinya sendiri, namun mereka tetap membutuhkan mentor untuk mengenalkan apa itu fisika, bagaimana arus listrik jika berada dalam air dan lain-lain.

Begitu juga halnya dalam mempelajari bisnis online, kita juga membutuhkan seorang mentor yang mengenalkan dan membimbing anda dalam berbisnis online. Walaupun kita bisa mendapatkan semuanya di internet, namun tahukah dari mana anda harus memulai semuanya, benarkah metode berbisnis anda dan bagaimana yang benar? Itu semua tidak anda dapatkan kecuali adanya mentor atau Pembimbing dan saat ini penulis (Pemilik www.SatyaKencana.co.cc) menjadi Mentor anda.

Dahulu penulis juga pernah mempelajari bagaimana menghasilkan di Internet dengan otodidak, browsing sana-sini, memperelajari ini itu, program ini itu, namun pada akhirnya hasilnya yang saya dapat adalah zero, ya zero, nol alias ketipu (Capek Dehh).

Dan akhirnya penulis kembali menggunakan cara yang benar yaitu dengan mencari Mentor ataupun pembimbing dalam berbisnis online, dan kemudian penulis pun memutuskan untuk membeli sebuah produk e-book "Bagaimana menghasilkan uang di Internet " disebuah Web bisnis Indonesia dengan harga (enam angka)rupiah. Dari e book itulah kemudian semua isi materinya kemudian diolah dan disampaikan ulang secara panjang lebar serta ditambahi oleh penulis.



Menurut penulis apa yang disampaikan dalam materi e book tersebut tidaklah seperti yang diinginkan dari awal, karena dalam materi tersebut masih banyak hal yang harus dijelaskan dan dipaparkan lebih jauh, guna pembaca sebagai konsumen benar-benar mendapatkan manfaat dari apa yang disampaikan dalam materi tersebut. Namun tidak dipungkiri bahwa penulis sangat berterimakasih kepada penulis e-book tersebut, karena dengan e Book tersebut akhirnya penulispun mendapatkan banyak ilmu tentang bisnis internet dan bisa menulis dan menjabarkan kembali kepada orang lain.

“Pengalaman adalah Guru yang Paling Baik”

Selamat bekerja dan salam sukses untuk kita semua

MJ dan Tya

PERSIAPAN DIRI

Sebelum kita masuk kedalam bab sebelumnya, perlu kita ketahui bahwa segala dalam berbisnis internet kemungkinan bisa terjadi dikemudian hari, kita sebagai seorang manusia biasa harus mempersiapkan diri kita sematang mungkin untuk menjadi one of succes man/min annajihin/ salah satu orang sukses di dunia Internet dan kemudian membawanya kedalam dunia nyata.

Kenapa ini sangat penting adalah banyak sekali pemula kemudian terjerembab dalam jurang keputus asaanya dalam berbisnis di internet. Dan akhirnya dari kegagalan itu mereka menilai dan menyimpulkan bahwa Mencari Penghasilan di Internet itu satu dari penipuan(scam).

Oke, sebelum anda lebih jauh menyelami bisnis Internet, alangkah baiknya kita perhatikan beberapa point berikut ini agar jika suatu saat ketika mengalami kegagalan atau hasil yang tidak memuaskan anda telah mempersiapkan mental anda sedini mungkin. Dan juga agar anda terhindar dari kegagalan terebut.

- **Tidak ada Penghasilan Instan**

Tidak ada di dunia ini yang kita peroleh dengan instan, apalagi di dunia maya. Jika anda ditawari sebuah program kaya secara instan, maka percayalah bahwa itulah yang scam. Karena hasil yang kita peroleh dari Internet mutlak dari apa yang telah kita lakukan. Jika kita berjuang keras dan mempublikasikannya dengan baik, maka hasilnya pun tak kalah kerasnya dengan apa yang anda usahakan. Namun jika anda malas dan tidak melakukan apapun, maka anda tak akan mendapatkan apapun dari berbisnis di Internet.

Banyak pemula yang terbuai dengan janji-janji produk internet yang menawarkan kunci sukses mendapatkan uang instan beberapa hari bahkan beberapa jam setelah membeli

produknya. Namun pada kenyataannya Zero dan zerolah yang ia dapatkan, sehingga kecewalah sang pemula dan menyatakan bahwa bisnis internet merupakan penipuan.

- **Gagal**

Untuk mencapai suatu hal yang kita mau, sangatlah rentan dengan kegagalan. Kegagalan sendiri merupakan satu momok yang menakutkan bagi setiap orang dan menjadikan keengganan untuk memulai apa yang mereka inginkan. Apalagi dalam konteks bisnis online, tentunya kegagalan juga tidak kalah menakutkan bagi seorang pemula.

Seorang Master Bisnis Internet yang sekarang sukses pun pernah mengalami kegagalan dan kegagalan itu, tidak hanya waktu yang dirugikan akan tetapi ratusan dolar lenyap begitu saja. Namun mereka belajar dari kegagalan itu dan membenahi diri untuk menjadi yang terbaik bukan malah putus asa dan meninggalkan begitu saja. Karena kegagalan adalah masa lalu yang bisa kita ambil pelajaran dan hikmahnya, maka dari situ kita bisa menghindari kegagalan yang kedua kalinya.

- **Resiko**

Terjun dalam dunia bisnis apapun pasti mempunyai resiko masing-masing. Kita sebagai manusia tidak lebih dari sekedar usaha dan berdoa, karena semua yang menentukan adalah Tuhan YME. Tidak ada yang bisa menjamin satu usahapun yang tidak beresiko.

Kita tidak akan berhasil melakukan apapun jika terlalu bertele-tele dengan yang namanya resiko, karena resiko selalu mengiri setiap perbuatan yang kita lakukan. Dan sekarang bersiap, sigap dan berhatilah-hatilah dengan resiko-resiko yang kemungkinan terjadi.

Jika ada ribuan resiko yang menanti anda, maka itu berarti ada ribuan juga kesuksesan yang menanti anda. Dan itu semua tergantung anda, beranikah mengambil resiko-resiko yang akan terjadi dan mendapatkan kesuksesan anda, atau tak pernah berani untuk ambil resiko dan kesuksesan pun semakin menjauh dari anda.

“Ingat Kesuksesan adalah salah satu resiko dari apa yang anda usahakan”

- **Tanyalah ke Search Engine**

Bagi pemula, untuk menjadi pekerja/ pembisnis online memang rada sukar dan menimbulkan pertanyaan-pertanyaan baru dibenaknya. Sehingga dia harus berhenti dan menanyakan kepada mentor/ pembimbingnya. Dan ini akan menghambat dan memperlambat kesuksesan seorang pemula, karena untuk mendapatkan jawaban itu kita juga harus menunggu selang waktu tertentu.

Untuk menjawab pertanyaan itu kita jangan terlalu mengandalkan mentor/pembimbing kita, namun bertanyalah kepada Search Engine (si mbah google) tentang apa yang anda pertanyakan. Karena kebanyakan mentor/pembimbing menggunakan si Mbah Google untuk menjawab pertanyaan-pertanyaan tersebut dan jika anda bisa melakukan sendiri kenapa harus mentor/pembimbing anda yang harus Tanya ke mbah google. Iya kan...hehehe.

Kenapa penulis menyarankan untuk berkonsultasi ke mbah Google, karena sampai saat ini Google merupakan FAQ(Frequency Ask Question) terbesar di dunia ini. Anda bisa menanyakan apapun dan dijawab dengan cepat dengan Search Engine yang satu ini.

"Kalau anda bisa mendapatkan jawaban lebih cepat kenapa harus menunggu lebih lama?"
"Kalau anda bisa sukses lebih cepat kenapa harus menunggu lebih lama?"

- **Katakan Tidak kepada Bisnis Investasi**

Diluar sana, di dunia maya banyak program investasi yang menggurkan dan menggoda kita untuk segera bergabung. Kebanyakan sistem yang mereka pakai adalah member get member (MLM) yang pada akhirnya menuntut anda untuk mencari member baru(lebih tepatnya mangsa/korban baru) dan itu sangat merugikan banyak orang dibawah root sana.

Selagi anda belum terjerumus dalam rayuan dan janji manis yang mereka berikan, penulis menghimbau untuk mengatakan tidak kepada bisnis inverstasi. Karena tidak ada sistem saling menguntungkan dalam metode ini, kecuali bagi mereka pemilik program tersebut.

Dengan beberapa point yang disampaikan diatas, penulis mengharap kepada anda untuk lebih mempersiapkan diri sematang mungkin sehingga kesuksesan semakin dekat dengan diri anda. Jika anda mempunyai point-point penting, maka sampaikanlah dan beritahukan kepada semua, sehingga manfaatnya bisa dirasakan oleh sesama.

Selamat bekerja dan salam sukses untuk kita semua

MJ dan Tya

II. PERLENGKAPAN

IDENTITAS DIRI

Identitas diri terbagi menjadi dua, yaitu identitas diri pribadi dan identitas diri umum. Kedua identitas diri ini sangat penting dalam dunia bisnis online. Karena sedikit banyak akan diperlukan dalam pelaksanaannya. Penulis menuturkan tentang hal ini, bertolak dari esensi kita sebagai manusia yang mana tempatnya salah dan lupa. Kadang kitapun lupa dengan alamat rumah kita, nama kakak kita, saudara kita, atau bahkan lupa kalau kita ini manusia.

Kenapa hal ini sangat penting, karena dalam dunia bisnis online, sedikit saja salah memasukkan identitas, maka berakibat fatal. Misalnya pada rekening bank lokal, nama anda memakai Doni Saputra dan pada rekening paypal anda memakai nama Doni Saputra Diningrat maka anda tidak bisa melakukan mutasi uang anda.

Maka dari itu, dalam bab ini penulis menghimbau kepada anda semua untuk mempersiapkan semua identitas diri anda sejak dini dan serapi mungkin. Tulis dalam catatan harian/atau sejenisnya beberapa hal berikut ini:

Nama	: Persiapkan nama anda, yaitu nama yang sesuai dengan KTP anda
Alamat	: Persiapkan alamat yang sesuai dengan alamat KTP anda
No Telpn	: Nomer yang bisa dihubungi
Email	: Buat email kusus untuk bisnis Online
Password	: Buatlah password yang sama pada semua program bisnis Online yang anda ikuti, agar anda mudah mengingatnya.
ID Paypal atau Alertpay	: Buatlah ID email yang sama sehingga mudah mengingatnya
Rekening Bank lokal	: Persiapkan rekening lokal anda dan ingat samakan identitasnya dengan KTP dan identitas rekening Paypal

List Program Online

dan Alertpay anda.

: Buatlah list program online apa saja yang telah anda ikuti sehingga pada saat berjalan anda tidak kebingungan program mana saja yang anda telah ikuti.

Identitas lain

: Identitas-identitas lain yang perlu anda ingat, seperti halnya tentang keluarga anda, jenjang pendidikan anda dll.

Simpan identitas-identitas tersebut dengan baik. Selain salinan tertulis, buatlah dalam bentuk file, sehingga ketika anda mendaftar program apapun dan membutuhkan identitas-identitas itu, anda tinggal copy paste saja, tanpa mengetik ulang. Dan terhindarlah ketidaksamaan identitas.

Untuk anda yang di Luar Negri dan belum cukup Umur

Untuk mengikuti bisnis online, ada beberapa persyaratan yang berbenturan dengan kondisi kita. Ini biasanya menimpa pada mereka yang berada diluar negri dan yang masih dibawah umur.

Ada seorang teman di luar negri pernah menanyakan hal ini, dan apakah bisa dia mengikuti program online ini ,sedangkan ia berada diluar negri? Jawabannya bisa, asalkan anda sudah mempunyai beberapa persyaratan pokok yang harus dipenuhi, misalnya Paypal, Kartu kredit atau rekening bank lokal. Namun ketika semua itu tidak ada apakah masih ada kemungkinan untuk bergabung?

Ada sebuah website penjual e book bagaimana mendapatkan uang di internet yang menuturkan bahwa kita tidak bisa melakukannya diluar negri, dan statement ini mematahkan semangat mereka yang berada diluar negri.

Untuk masalah ini penulis berani memberikan pernyataan bahwa program-program online ini bisa dilakukan oleh anda di luar negeri. Caranya, anda lobi sanak keluarga anda yang ada ditanah air untuk meminta izin bahwa anda akan memakai identitas diri salah satu keluarga anda tersebut sebagai identitas primary pada program bisnis online. Dari situ berarti anda memakai nama, alamat, email dan identitas bank(lokal/online) atau apapun dengan identitas salah satu keluarga anda tersebut. Sehingga pembayaran komisi akan disampaikan kepada keluarga anda, dan kemudian akan disampaikan kepada anda.

Metode ini juga berlaku bagi anda yang masih dibawah umur. Anda bisa memakai identitas keluarga anda sebagai identitas primary anda.

Akhir kata penulis hanya berpesan bahwa apapun yang kita niatkan, asal itu masih dalam jalan yang lurus, pasti ada jalan untuk mencapainya. Penulis juga manusia biasa, yang tidak luput dari salah dan lupa. Jika, salah anda yang mengetahui lebih dari penulis, dan ingin berbagi, kami dengan senang hati menerimanya.

Selamat bekerja dan salam sukses untuk kita semua

MJ dan Tya

ALAMAT EMAIL

Dengan hadirnya berbagai program yang menyediakan alamat email gratis, kita harus selektif untuk menentukan pilihan. Pertimbangan yang harus kita ketahui dalam memilih email yang kita pakai adalah fitur-fitur yang diberikan. Tidak asal email saja, dan tidak mempertimbangkan kelebihan dan kekurangannya. Yahoo dan google lah saat ini yang bisa kita percaya. Hal ini dikarenakan fitur-fitur yang diberikan sangat bagus dan filterasi spam yang sangat tipis. Namun diantara keduanya, mempunyai kelebihan dan kekurangannya.

Untuk sistem email live penulis akui Yahoo paling bagus, ini terbukti suksesnya yahoo messenger sebagai sistem chat online paling digandrungi oleh masyarakat dunia. Namun untuk masalah kirim mengirim email, penulis lebih mengancungkan jempol kepada Mr. google. Selain fitur pelayanannya yang bagus, berikut hasil filterasi yang meniadakan spam, juga dengan menjadi member di Google mail, secara otomatis identitas kita terindex oleh mesin pencari google secara langsung.

Untuk itu, penulis merekomendasikan Google mail sebagai alamat email anda. Untuk daftar anda bisa klik disini <http://gmail.com>.

Selain menentukan pilihan layanan email yang anda pakai, penulis juga menghimbau agar anda sedikitnya mempunyai dua alamat email. Satu alamat email pribadi anda dan kedua alamat email untuk bisnis online anda. Penulis sendiri mempunyai sedikitnya lima email yang semuanya aktif. Ini tidak lain untuk memudahkan anda. Karena dengan berbisnis online, anda akan mendapatkan puluhan email tiap harinya.

Selamat bekerja dan salam sukses untuk kita semua

MJ dan Tya

REKENING BANK

Berbicara mengenai rekening dalam berbisnis online sangatlah penting keberadaanya. Hampir semua program bisnis internet, menggunakan rekening bank sebagai alat yang menyampaikan uang secara nyata ke tangan kita.

Kita bisa memakai rekening bank apa saja, yang penting telah terdaftar di Bank Indonesia sebagai bank resmi, baik itu BCA, BNI, BRI, Mandiri dan lain-lain. Hanya saja yang lebih dipercaya dalam berbisnis online saat ini di Indonesia adalah BCA. Selain itu penulis menyarankan agar anda memakai fasilitas e banking yang diberikan masing-masing bank, sehingga anda tidak capek bolak balik ke ATM atau ke kantor bank untuk melihat saldo anda.

Bagi anda yang mahasiswa atau pelajar, penulis menghimbau untuk tidak memakai rekening mahasiswa(biasanya untuk universitas-universitas tertentu yang bekerjasama dengan sebuah Bank). Karena mutasi dari rekening online (Paypal dan Alertpay) tidak bisa diterima dan akhirnya terkena denda Rp. 50.000. Dan perlu diingat bahwa dalam pembuatan rekening bank haruslah dengan identitas yang sama dengan identitas rekening Online anda.

Bagi anda masih dibawah umur, penulis menyarankan untuk memakai rekening salah satu orang tua anda.

Untuk menjaga rasa aman anda, penulis menyarankan untuk berkonsultasi dengan bank anda, apakah mereka menerima mutasi dari rekening online atau tidak dan bagaimana mekanisme. Sehingga kejadian yang tidak diinginkan seperti yang penulis alami tidak terjadi kepada anda.

Selamat bekerja dan salam sukses untuk kita semua

MJ dan Tya

PAYPAL

Apa itu Paypal

Paypal adalah salah satu Alat Pembayaran Online yang paling populer dan terpercaya di dunia. Hampir semua program bisnis online Internet menggunakan Paypal sebagai alat pembayarannya. Maka dari itu, penulish mewajibkan anda untuk memiliki account Paypal, jika memang anda ingin serius untuk menjalankan bisnis online.

Dengan memiliki Paypal, pengguna bisa berbelanja barang di e bay(jual beli barang secara online), membeli software, mengirim uang dan transaksi lainnya. Selain itu, proses yang digunakan oleh Paypal sangatlah mudah. Seperti halnya bank lokal Indonesia, Paypal hanya memakan waktu beberapa menit saja untuk melakukan transaksi.

Komisi yang dikirimkan ke alamat rekening Paypal nantinya bisa dimutasi ke rekening lokal. Namun untuk saat ini pengguna Paypal di Indonesia hanya bisa menggunakan perhitungan US dolar dalam setiap transaksi, dan nantinya akan terconvert sesuai Kurs rupiah atas dolar ketika masuk rekening kita.

Untuk memiliki akun PayPal adalah sangat mudah. Anda tidak perlu membayar untuk mendapatkan akun PayPal. Anda bisa mendaftar langsung dari situs PayPal.com. Berikut adalah panduan singkat bagaimana mendaftar PayPal.

Persyaratan Umum

Pemegang account Paypal harus berusia minimal 18 tahun atau lebih dan mempunyai :

- Alamat email, sebagai username account Paypal Anda.
- Kartu kredit, pengguna Paypal Indonesia saat ini baru dapat menggunakan kartu kredit untuk melakukan verifikasi dan melakukan tarik uang dari PayPal.
- Kartu debit, namun sayangnya kartu debit terbitan Bank Indonesia belum bisa digunakan.
- Rekening bank, namun sayangnya rekening bank Indonesia belum bisa digunakan sehingga rekening bank yang dimaksud adalah rekening bank di USA.

Stop. Penulis tahu bahwa sebagian besar dari anda, tidak bisa memenuhi beberapa persyaratan tersebut. Karena untuk membuat Account PayPal sangat mudah, bahkan untuk anda yang pemula dan anda tidak harus punya kartu kredit, seperti yang penulis cantumkan diatas.

Simak cara pendaftaran Paypal dibawah ini baik-baik.

1. Masuk ke halaman utama Paypal <https://www.paypal.com/id/mrb/pal=C6YXSNQ558NQJ> kemudian pilih **REGISTER**
2. Pilih bahasa yang anda inginkan, kemudian pilih jenis account anda. Penulis menyarankan untuk memilih jenis **Primer**.

3. Isi Form pendaftaran yang disediakan dengan benar, kemudian klik pada menu **saya setuju, buat rekening saya**

4. Selanjutnya anda akan dibawa kehalaman verifikasi kartu kredit anda. Jika anda tidak memilikinya, lewati saja halaman ini dengan klik menu *masuk rekening saya*.

Untuk memberdayakan rekening PayPal Anda, masukkan informasi kartu kredit Anda

Nomor kartu kredit: VISA MASTERCARD AMEX

Tanggal kadaluarsa: CSC Apa ini?
 -Bulan- -Tahun-

Alamat penagih: ds. Durian Bungku 0402
 Batu Ampar
 Tanah Laut, Kalimantan
 Selatan
 70982
 Uban

[Lanjutkan](#)

[Masuk ke Rekening Saya](#)

Tautkan kartu kredit Anda

- Bayar segera - setel pembayaran dalam hitungan detik.
- Bayar tanpa mengungkapkan nomor kartu Anda kepada pedagang.
- Tidak butuh mengetik ulang informasi kartu kredit Anda.

5. Jika sudah maka anda akan dibawa ke halaman perintah verifikasi email anda, klik pada link "*Klik di sini untuk mengaktifkan rekening Anda*".

Konfirmasi Alamat Email Anda!

Yth. Dewi Palupi,

Untuk menuntaskan pendaftaran rekening PayPal, Anda harus **mengklik tautan di bawah ini** dan memasukkan kata sandi Anda pada halaman berikutnya untuk mengkonfirmasi alamat email Anda.

Klik di sini untuk mengaktifkan rekening Anda

Anda juga dapat mengkonfirmasi alamat email dengan log in ke rekening PayPal Anda di <https://www.paypal.com/id>. Klik **Konfirmasi Email dalam Daftar Tugas** dan kemudian masukkan nomor konfirmasi ini: 0871-6280-6350-2924-2249

Hormat kami,
PayPal

Harap jangan balas email ini. Ketik surat ini tidak dipantau dan Anda tidak akan menerima respons. Untuk bantuan, [log in](#) ke rekening PayPal Anda, lalu klik tautan Bantuan di sudut kanan atas di halaman PayPal mana saja.

Untuk menerima pemberitahuan email dalam format teks biasa bukan format HTML, [perbarui preferensi Anda](#)

PayPal - Cara yang lebih aman dan lebih mudah untuk membayar

- Menggunakan kartu kredit tanpa memperlihatkan nomor kartu Anda kepada pedagang.
- Checkout dengan cepat tanpa harus berhenti untuk memasukkan nomor kartu atau alamat.
- Mengirim uang kepada keluarga dan teman secara gratis.

Perangi email palsu

- Teruskan email mencurigakan ke report@paypal.com.
- Pastikan Anda menggunakan browser internet yang terkini.
- Kunjungi Pusat Keamanan PayPal.

6. Buka email anda dan klik link verifikasi yang diberikan, maka anda akan muncul halaman seperti dibawah ini. Isi password anda, lalu **pilih konfirmasi**.

Log In | Bantuan | Pusat Keamanan

Pilih Jenis Rekening → Masukkan Informasi → Konfirmasi → Selesai

Masukkan Kata Sandi

Masukkan kata sandi PayPal untuk mengkonfirmasi alamat email Anda.

Kata sandi: [Lupa kata sandi Anda?](#)

[Konfirmasi](#)

Tentang | Rekening | Biaya | Privasi | Pusat Keamanan | Hubungi Kami | Kesepakatan Pengguna | Pengembang | Rekening | Penjualan | Bayar Sekaligus

Hak Cipta © 1999-2009 PayPal. Hak cipta dilindungi oleh undang-undang.
 Nasihat bagi konsumen - PayPal Pte. Ltd., pemegang fasilitas nilai tesliman PayPal,
 tidak memerlukan persetujuan Monetary Authority of Singapore.
 Pengguna disarankan untuk membaca [syarat dan ketentuan](#) dengan seksama.

7. Jika sudah, maka anda akan masuk kehalaman seperti dibawah ini. Pilih dua pertanyaan sekaligus jawabannya. Pilih yang mudah dan ingat-ingat jawabannya. Klik **Kirimkan** untuk menyelesaikannya.

[Log Out](#) | [Bantuan](#) | [Pusat Keamanan](#)

PayPal

Keamanan Anda adalah prioritas kami [Transaksi Aman](#)

Anda sudah berhasil mengkonfirmasi alamat email Anda.

Luangkan waktu untuk memilih dan menjawab 2 pertanyaan keamanan.
Kami akan menanyakan pertanyaan ini jika Anda lupa kata sandi.

Pertanyaan keamanan 1:

Jawaban 1:

Pertanyaan keamanan 2:

Jawaban 2:

Jika lupa kata sandi Anda, kami akan mengajukan kedua pertanyaan ini untuk mengkonfirmasi identitas Anda.

PayPal, Inc. didirikan di negara bagian Delaware, AS. Pusat bisnis PayPal adalah San Jose, California, AS. Kami menerima pembayaran dalam Dolar AS untuk tujuan mentransfer dana ke pihak lain, sesuai dengan instruksi Anda. PayPal diatur sebagai pengirim uang oleh sejumlah negara bagian di Amerika Serikat, tetapi tidak diatur sebagai usaha penerima simpanan. Pelanggan Non-A.S. mungkin tidak dapat secara efektif mengakses sistem penyelesaian sengketa yang didukung pemerintah atau sistem jaminan simpanan sehubungan dengan transaksinya dengan PayPal. Modal disetor dan cadangan PayPal melampaui \$50.000.000,00 USD.

[vccmurah.com](#) Kirimkan

8. Nah sekarang account Paypal anda sudah berhasil dibuat dan emailnya telah terverifikasi.

Sampai tahap ini, anda telah resmi mempunyai account paypal yang siap anda pakai untuk transaksi bisnis Online anda. Namun anda hanya bisa menerima komisi kedalam account anda saja, tanpa bisa melakukan transfer dan mutasi rekening bank. Anda bisa mengikuti beberapa program bisnis online jika memang anda ingin mengumpulkan komisi terlebih dahulu, dan menariknya dikemudian hari. Jadi intinya, sampai tahap ini anda sudah bisa dikatakan telah memenuhi syarat untuk berbisnis online.

Agar semua transaksi dengan Paypal bisa anda lakukan, verifikasi account Paypal anda dengan kartu kredit. Karena untuk verifikasi account Paypal Indonesia, hanya bisa dilakukan dengan kartu kredit saja saat ini.

Nah bagaimana nasib kita, anda dan penulis yang tidak mempunyai kartu kredit? Tenang dulu, kita bisa menggunakan VCC (Virtual Credit Card) sebagai pengganti kartu kredit. Untuk mendapatkannya silahkan hubungi alamat Y!M (palupi.dewi) atau langsung berkunjung ke websitenya yaitu di <http://jualvcc.net> . Anda harus mengeluarkan dana sebesar Rp. 75.000,- atau US\$ 7 untuk mendapatkannya. Memang cukup besar, namun jika dibandingkan hasil yang kita akan kita peroleh tentunya sangat sedikit sekali.

Selamat bekerja dan salam sukses untuk kita semua

MJ dan Tya

ALERTPAY

Apa itu Alertpay

Alertpay adalah salah satu Alat pembayaran online yang juga sering digunakan dalam bisnis online, terutama pada program PTC. Sama halnya dengan Paypal, kegunaan Alertpay dalam bisnis online juga dibutuhkan, karena ada beberapa program yang hanya bisa membayar komisi dengan account Alertpay. Namun tingkat kebutuhannya tidak sepenting keberadaan Paypal.

Untuk menikmati komisi program bisnis online yang dibayar melalui Alertpay, kita bisa menarik uang melalui withdraw/mutasi ke rekening bank Indonesia atau cek yang dikirimkan ke alamat anda.

Untuk anda yang ingin membuka rekening di AlertPay, dan anda masih bingung, penulis akan mencoba membantu anda step-by-step dalam pembuatan account AlertPay.

Syarat-syarat untuk membuat account AlertPay :

1. Berumur lebih dari 18 tahun
2. Memiliki e-mail
3. Memiliki Identitas diri, bisa dengan KTP, SIM, KTM (Kartu Tanda Mahasiswa)
4. Memiliki rekening atas nama sendiri, misal Rekening Listrik, Rekening Telepon, Tagihan kartu kredit, Tagihan Pajak, yang nantinya untuk verifikasi nama dan alamat.

Untuk syarat no. 3 dan no. 4 dapat dilakukan setelah anda mendaftar, dan tidak ada tenggang waktu yang ditentukan oleh AlertPay untuk mengirimkan data-data tersebut.

Untuk Pendaftaran silahkan ikuti Langkah-langkah berikut ini

1. Masuk kehalaman Alertpay <http://alertpay.com> kemudian pilih *register/sign up*. maka anda akan menjumpai halaman sebagai berikut. pilih bahasa dan pilih *Personal Pro* untuk account pilihan anda. dan klik *next* untuk melanjutkan step selanjutnya.

2. Isi halaman pendaftaran berikut dengan benar, lalu klik *next*

3. Isi halaman identitas log in anda dengan benar, dan jangan sampai lupa



Setelah selesai tahapan-tahapan diatas, cek email anda, disana anda akan mendapatkan email verifikasi account Alertpay anda. Klik link verifikasi nya dan anda telah terdaftar menjadi member Alertpay.

Sampai tahap ini, anda bisa mendaftarkan ID Alertpay anda pada beberapa program bisnis Online. Namun transaksi yang diperbolehkan masih terbatas dalam lingkup menerima transaksi ke-dalam account anda, tanpa bisa melakukan transfer keluar dan melakukan Witdraw kerening anda atau melalui Cek.

Untuk menjadi anggota Alertpay Verified, kirimkan scan identitas anda(bisa KTP, SIM dll) dan tunggu beberapa hari hingga ada laporan. Jika data anda ditolak cobalah ulangi kembali dan berikan identitas tambahan yang lain.

Selamat bekerja dan salam sukses untuk kita semua

MJ dan Tya

BLOG/ WEBSITE

Blog, Web blog atau Website merupakan hal penting dalam bisnis online. Selain menjadi kantor virtual kita, Blog, Web blog atau Website menjadi ladang dimana kita bisa mendapatkan passive income darinya. Penulis sendiri mempunyai dua website prabayar yaitu (<http://mjinstitute.com> dan website ini) juga mempunyai dua blog gratis yaitu (<http://artikel-indonesia.co.cc> dan <http://media-video.blogspot.com>) dan beberapa blog yang sudah berhasil didesain namun tidak terurus. He he :D

Untuk mendapatkannya sangatlah mudah. Anda bisa mendapatkannya dengan murah, bahwa dengan gratis. Jika anda mempunyai dana, penulis menyarankan untuk membuat website yang berbayar, sehingga keamanan dan kenyamanannya bisa anda atur sendiri. Namun jika anda memang tidak mempunyai dana untuk hal itu, anda bisa mendapatkan blog secara gratis dan Cuma-Cuma dalam waktu beberapa menit.

Beberapa website yang menyediakan blog secara gratis diantara Wordpress, Blogspot, Blog, Blogdetik, Multiply dan lain-lain. Namun untuk saat ini yang mengijinkan untuk dijadikan sebagai ladang pencari uang di internet adalah Blogspot, yaitu layanan Blog terbesar milik Google. Selain itu fitur yang diberikan oleh Blogspot sangatlah bagus, bahkan jika kita pandai dalam mendesain dan mengolahnya maka hasilnya bisa bersaing dengan Website Prabayar. Lihat dua blog saya (<http://artikel-indonesia.co.cc> dan <http://media-video.blogspot.com>), keduanya saya dapatkan dengan gratis.

Oke. Tanpa panjang lebar, kita menuju ke TKP untuk mendapat sebuah blog secara gratis.

1. Ketik pada browser anda alamat blogspot (<http://blogspot.com>) dan pilih bahasa anda.

2. Pilih menu **Create Blog** seperti dibawah ini



3. Isi identitas anda dengan benar dan klik **Continue**



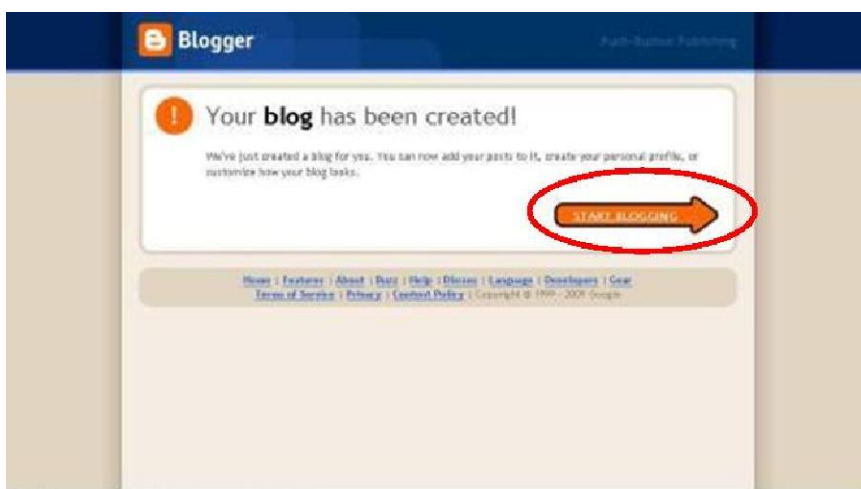
4. Isi informasi tentang Blog anda, yaitu nama blog anda (misalkan "*Blog cari duit*"), alamat Blog (misalnya: **blogcariduit.blogspot.com**). Jika alamat Blog anda tidak diterima, berarti alamat tersebut telah dipakai oleh orang lain, dan cari alamat yang lain. Klik Continue untuk melanjutkan tahap berikutnya.



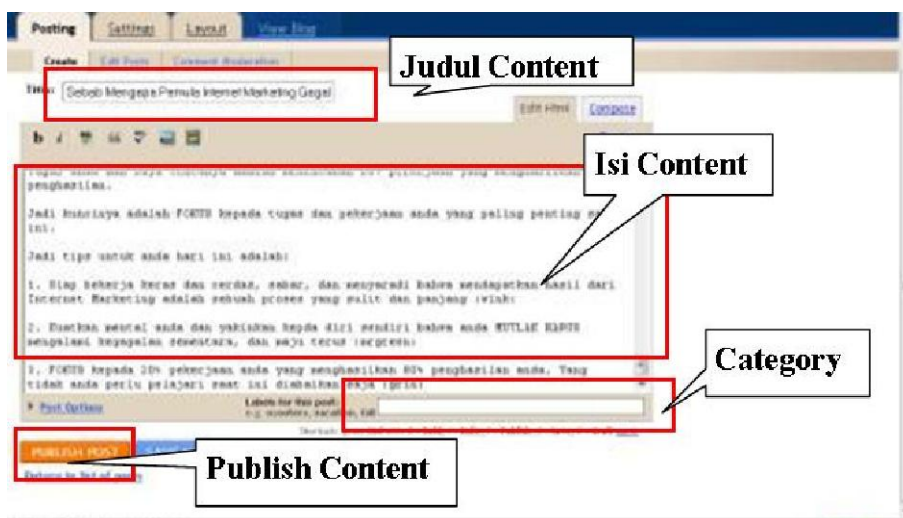
5. Pilih template untuk blog anda



6. Sekarang anda telah mempunyai sebuah blog gratis, kantor virtual gratis yang bisa mendatangkan komisi kepada anda. Klik **Start Blogging** untuk memulai memakai blog anda.



7. Masukkan content yang ingin anda publish di Blog tersebut. Lihat gambar.



Dan akhirnya anda telah mendapatkan satu Blog gratis yang siap anda pakai seperti dibawah ini.



Anda bisa merubah tampilannya seperti halnya website berbayar, dengan fitur-fitur yang menarik. Untuk lebih lengkapnya silahkan kunjungi <http://trik-tips.blogspot.com>. Disana anda akan mendapatkan tutorial bagaimana mengolah Blog gratis anda menjadi Blog Istimewa, dan bahasa yang dipakai cocok bagi anda yang pemula. Penulis belajar banyak dari blog tersebut, dan sampai sekarang menjadi rujukan jika ada permasalahan dalam pengolahan Blogspot.

Anda juga bisa memperpendek alamat blog anda dengan domain gratis, yaitu tidak dengan mengikut sertakan blogspot dibelakang alamat url anda, seperti halnya pada <http://artikel-indonesia.co.cc> . Caranya anda bisa memakai jasa domain co.cc yang memberikan domain gratis secara cuma-cuma kepada kita. Anda bisa memakai namaanda.co.cc atau alamat lainnya. Untuk daftar Klik disini.

Jika anda menginginkan website pra bayar seperti yang Penulis pakai saat ini dan mendapatkan layanan, fitur dan keamanan yang terjamin, atau hanya ingin mempunya blog biasa saja, silahkan hubungi penulis. Penulis menyediakan website dan blog dengan harga yang terjangkau untuk anda.

Selamat bekerja dan Salam sukses untuk kita semua

MJ dan Tya

III. MATERI UTAMA

KATA PENGANTAR

Setelah selesai mempelajari bagian Pendahuluan mengenai lowongan pekerjaan online, bagaimana sistemnya, bagaimana kita dibayar, syarat dan lain sebagainya, sekarang tibalah waktunya untuk membahas pelajaran utama kita yaitu Cara-cara atau lowongan-lowongan pekerjaan yang bisa kita lakukan dengan online berikut penjelasan secara mendetail.

Dalam bagian pelajaran utama ini penulis menyampaikan beberapa hal seputar cara-cara atau lowongan-lowongan pekerjaan di Internet yang bisa anda lakukan, siapapun anda dan dimanapun anda berada. Tidak hanya sekedar membaca dan mempelajarinya, namun penulis berharap kepada anda untuk memanfaatkan isi materi ini sebaik mungkin, sehingga anda menjadi orang yang benar-benar sukses, menjadi orang yang beruntung di kemudian hari. Karena itu tujuan utama kami menulis buku ini.

Untuk menjadi sukses dalam dunia bisnis internet anda tidak dituntut untuk melakukan semua program yang penulis sampaikan nanti, namun pilihlah beberapa program tersebut dan kondisikanlah dengan kemampuan anda saat ini. Terserah anda memilih yang mana, atau bahkan melaksanakan semuanya, karena penulis hanya memberikan informasi, ide dan bimbingan dan himbauan saja kepada anda.

Dalam bisnis Internet peluang bisnis/kerja yang ditawarkan beragam dan jumlah tidak hanya satu dua tiga, namun puluhan bahkan ratusan dan ribuan. Dalam pembagiannya kita bisa membagi menjadi dua, yaitu yang membutuhkan media Blog, Web Blog atau Website dan yang tidak membutuhkan sama sekali. Namun pada hakikatnya, kita sangat membutuhkan blog ataupun website, karena kita kerja di dunia maya dan sangat lazim dan seharusnya kita juga mempunyai sebuah kantor di dunia maya.

Tidak hanya sebagai kantor anda, namun juga sebagai ladang pasive income, mempromosikan program internet untuk mendapatkan referral (member), menjual barang dan masih banyak lagi. Dari sini penulis menghimbau kepada anda untuk mempunyai minimal sebuah blog, mengingat manfaat besar yang anda peroleh kelak. Bersedia atau tidak tergantung pada diri anda, karena penulis hanya memberikan saran yang terbaik bagi anda. Karena tanpa blog, Web Blog ataupun Website anda juga bisa menjalankan bisnis/ kerja di Internet. Namun hasilnya tak akan maksimal.

Jika pada prakteknya nanti anda mengalami beberapa kendala, silahkan ajukan kepada kami melalui email deniksatya@gmail.com This e-mail address is being protected from spambots. You need JavaScript enabled to view it atau agar nantinya pertanyaan dan jawabannya bisa langsung diketahui oleh konsumen yang lain, anda kirim pertanyaan anda melalui buku tamu kami. Penulis kembali mengingatkan kepada anda untuk memanfaatkan jasa Search Engine Mr. Google untuk menjawab pertanyaan pertanyaan anda, karena anda tidak akan mendapatkan jawaban dari kami dalam waktu singkat.

Daftar dan mulai bekerjalah walau account Paypal and belum anda verifikasi dengan kartu kreditnya. Karena komisi tetap dibayar ke dalam rekening anda, hanya saja tidak bisa ditransfer ke rekening lain. ataupun di mutasi ke bank Indonesia. Dan jika anda rasa uang anda sudah lumayan banyak anda bisa segera verifikasi kemudian menraik komisi anda.

Selamat mempelajari materi pada bagian ini, segeralah mempraktekannya dan dapatkan dolar pertama anda

Selamat Bekerja dan salam sukses untuk kita semua

MJ dan Tya

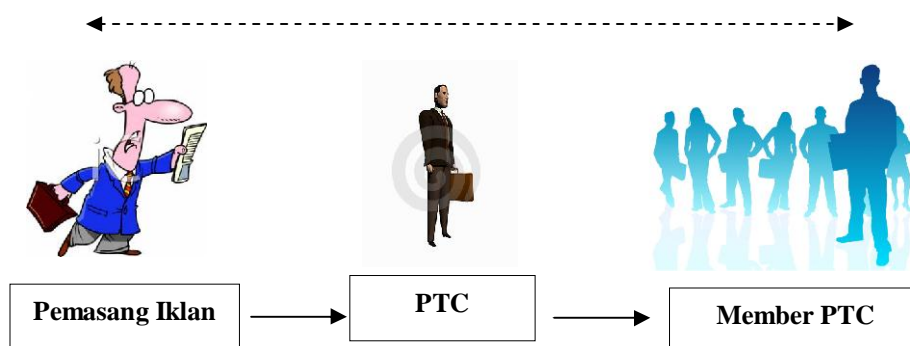
1. PTC

Apa itu PTC

PTC, singkatan dari Paid To Click adalah sebuah website yang memberikan program bisnis/ kerja di internet dan membayar setiap membernya untuk setiap klik iklan yang disediakan dan menunggu beberapa detik untuk melihat iklan yang muncul hingga ada tanda khusus bahwa telah berhasil melakukan perintah klik tersebut. Biasanya tanda yang muncul berupa tanda conteng(v) atau tulisan done, dan lain-lain. Setelah itu baru anda diijinkan mengklik link iklan yang lain.

Kenapa PTC Membayar

Logikanya, Setiap member mengklik link yang diberikan di situs PTC, maka terbukalah satu halaman baru dan pasti munculah sebuah iklan website tertentu. Dan dari situlah pemilik program PTC mendapatkan uang dari pemasang iklan untuk membayar membernya.



Dalam hal ini, pemasang iklan untung karena produknya diketahui oleh banyak orang, terutama oleh member PTC yang tersebar di seluruh dunia. Sedangkan Pemilik PTC untuk karena dia dibayar untuk mengiklankan sebuah barang. Dan adapun member yaitu kita lebih untung lagi, karena selain dibayar oleh pemilik program PTC, juga untung mendapatkan banyak pengetahuan dari iklan-iklan yang ditampilkan. Bahkan tidak sedikit dari member PTC yang akhirnya tertarik dengan iklan yang diberikan.

Berapa Komisinya

Rata-rata program PTC memberikan komisi pada setiap klik antara 1-2 sen (1 US\$ = 100 sent), namun masing-masing situs PTC mempunyai ketentuan yang beragam dalam memberikan jumlah komisi kepada membernya. Untuk jumlah iklan yang bisa diklik perhari juga bervariasi, malah kadang tidak ada sama sekali, untuk standar 10 iklan perhari. Jika anda mengupgrade keanggotaan anda, maka link iklan yang diberikan kepada anda pun juga lebih banyak, dan itu ladang uang bagi anda.

Ada juga sebagian PTC yang hanya memberikan 0,001 dolar atau sepersepuluh sen setiap kli-nya, namun jumlah iklan yang diberikan sangat banyak sekali. Dan penulis menyarankan untuk tidak mengikuti yang ini, karena anda akan mengalami fase melelahkan dan membetekan jika ikut yang ini.

Jika anda menarik member lain (referral) maka anda akan mendapatkan 1-2 dolarjuga (*tergantung kebijakan setiap PTC) dari setiap klik yang dilakukan oleh member tersebut dan tentunya anda akan mendapatkan komisi double setiap harinya. Jika anda mempunyai 10 referral maka sepuluh kali lipat juga komisi anda yang anda dapatkan. Sebagai catatan bahwa hasil yang diberikan kepada referral tidak berkurang sedikitpun atas komisi berganda tersebut. Karena pada umumnya semua member PTC menjadi referral orang lain dan juga mempunyai referral dan tidak ada yang dirugikan dalam hal ini.

Seberapa banyak komisi yang anda dapatkan dalam program PTC tergantung keaktifan anda. Semakin sering anda log in dan mengklik iklan, maka semakin banyak dolar yang anda dapatkan. Semakin banyak referral anda, maka semakin banyak juga komisi anda.

Berikut ilustrasi perhitungannya:

- ♦ Setiap klik \$ 0,01
- ♦ Klik anda setiap hari 10 kali (10×0.01) = \$ 0.10
- ♦ 10 referral klik 10 kali setiap hari ($10 \times 10 \times 0.01$) = \$ 1
- ♦ Komisi dalam sehari berarti = \$ 1.10
- ♦ Komisi setiap bulan = \$ 33

\$ 33 dalam satu bulan, satu program PTC dan hanya 10 refferal. Coba bayangkan jika anda mengikuti 10 PTC dan punya puluhan referral. Waw dalam 1 tahun, anda bisa membeli mendapatkan apa yang anda inginkan.

Pembayaran

Seperti yang penulis sampaikan dalam Pendahuluan bahwa keberadaan Alat Pembayaran Online sangat dibutuhkan dalam berbisnis online harus diperhatikan dengan baik-baik. Program PTC yang sangat digemari oleh para pebisnis online ini menggunakan Alat Pembayaran online yaitu Paypal, Alertpay dan e Gold. Dan kebanyakan menggunakan Paypal dan Alertpay.

Setiap program PTC mempunyai kebijakan tersendiri dalam menentukan batas minimum komisi yang dapat ditarik ke rekening pembayaran online anda. Namun pada umumnya batas minimumnya 5 hingga 10 dolar (ada juga yang hanya 2 dolar saja bahkan tak ada batas minimum). Jadi ketika komisi anda sudah mencapai angka itu, anda bisa menarik komisi anda.

Kebutuhan waktu

Untuk mengerjakan program ini, selain kita tidak membutuhkan skill juga tidak membutuhkan waktu yang lama. Kita hanya memerlukan 5 menit saja perhari perprogram, dengan catatan waktu 30 detik perhalaman (10 X 30 sec. = 300 sec/ 5 menit).

Trik-Tips mendapatkan banyak komisi dan hemat waktu

Selain kunci utama yaitu keseriusan dan kedisiplinan kita meluangkan waktu 5 menit saja dalam satu program. Kita perlu tahu bagaimana mendapatkan komisi yang lebih besar dan lebih menghemat waktu, sebagai berikut:

- **Seringlah log in**

Usahakan setiap hari untuk login ke situs program yang anda ikuti, karena ada sebagian iklan yang hanya berlaku dalam satu hari saja, dan jangan lewatkan satu sen dolar pun yang tidak anda pungut dalam satu hari. Ini semua tergantung pada diri anda, karena perlu dicatat bahwa tidak ada kewajiban untuk login setiap hari.

- **Bergabung banyak program PTC sekaligus**

Selama menunggu waktu 30 detik untuk melihat halaman iklan yang diberikan oleh PTC, anda bisa membuka halaman iklan lain dari program PTC yang lain. Jika anda bisa membuka 10 halaman dari 10 PTC sekaligus dalam satu waktu kenapa harus membukanya satu persatu.

- **Pakai Browser beta**

Untuk memudahkan membuka Program PTC 10 halaman sekaligus, penulis menyarankan untuk memakai browser versi beta, dimana anda bisa membuka beberapa halaman (*istilah -tab-Ctrl+T) hanya dalam 1 windows saja. Anda bisa memakai Mozilla firefox, opera dan juga google chrome sebagai software browsing anda.

- **Cari Downline/ referral**

Seperti penulis paparkan tadi bahwa referral mempunyai andil yang besar dalam kesuksesan anda di PTC. Setiap anda mendaftar di situs PTC pasti mendapatkan link URL referral dan suruhlah teman anda atau siapapun untuk bergabung dalam program ini dengan mendaftar melalui link referral anda. Promosikan via email, mailing list, forum, YM dan tentunya anda bisa

menuliskannya di blog anda. Cara yang paling ampuh untuk mendapatkan referral adalah dengan menuliskan artikel tentang program ini di Blog anda sehingga orang akan mendaftar dari link yang dipasang di blog anda.

Anda juga bisa membeli referral di situs PTC tersebut jika anda mempunyai uang dan malas untuk mencari referral secara manual.

- **Upgrade account anda**

Fungsi dari upgrade ini yaitu untuk menjadikan anda member premium yang mana anda akan mendapatkan banyak iklan dalam satu harinya dan komisi dalam setiap klikpun juga lebih dari yang didapatkan member biasa.

Anda Tertarik , Daftarlh...!

Jika anda tertarik untuk mengikuti program PTC ini sekaranglah saatnya untuk mendaftar. Untuk mendaftar tidaklah terlalu sulit, sama seperti daftar apa saja di internet, masukan email, nama, alamat dll, dan satu tambahan yang tidak boleh anda lupakan yaitu email account alat pembayaran online anda(Paypal/ Alertpay atau e Gold tergantung yang diminta).

Agar anda tidak terlalu pusing dengan banyak program PTC, berikut penulis merekomendasikan beberapa program PTC yang anda ikuti;

1. ISABEL MARCO

Dibayar melalui Paypal atau Alertpay.

Untuk daftar Klik atau copy paste link dalam kurung ini di browsing anda
(<http://isabelmarco.com/?r=deniksatya>)

3. LINK GRAND

Dibayar melalui Paypal.

Untuk daftar, klik atau copy paste link dalam kurung ini di browsing anda
(<http://www.linkgrand.com/?r=134103>)

4. AD BUX

Dibayar melalui Paypal

Untuk daftar, klik atau copy paste link dalam kurung ini di browsing anda
(<http://adbux.org/?r=deniksatya>)

5. ADVERCASH

Dibayar melalui Paypal atau

Klik DI SINI untuk Daftar, atau copy paste link dalam kurung ini di browsing anda
(<http://www.advercash.net/signup.php?ref=deniksatya>).

6. WORD LINX

Dibayar melalui Paypal

Untuk daftar, klik atau copy paste link dalam kurung ini di browsing anda
(<http://wordlinx.com/?r=131881>).

7. TITAN CLICKS

Dibayar melalui Alertpay atau Cek

Untuk daftar, klik atau copy paste link ini di browsing anda
(<http://www.titanclicks.com/signup.php?ref=deniksatya>).

8. JILLS CLICK CORNER

Dibayar melalui Paypal

Untuk daftar, klik atau copy paste link ini di browsing anda

(<http://jillsclickcorner.com/members/register.php?ref=deniksatya>) Ini salah satu program PTC yang menyediakan puluhan iklan namun komisinya hanya sedikit. Silahkan daftar kalo berkehendak.

9. BUX TO

Dibayar melalui Alertpay

Untuk daftar, klik atau copy paste link ini di browsing anda

(<http://bux.to/?r=deniksatya>). Salah satu favorite penulis.

10. BUX 3

Dibayar melalui Alertpay

Untuk daftar, klik atau copy paste link ini di browsing anda

<http://bux3.com/?r=deniksatya>

11. PANDA BUX

Dibayar melalui Alertpay

Untuk daftar, klik atau copy paste link ini di browsing anda

(<http://www.pandabux.com/?r=deniksatya>)

12. MIX BUX

Dibayar melalui Alertpay

Untuk daftar, klik atau copy paste link dalam kurung ini di browsing anda

(<http://www.mixbux.com/?r=deniksatya>)

13. NEO BUX

Dibayar melalui Alertpay

Untuk daftar, klik atau copy paste link ini di browsing anda

(<http://www.neobux.com/?r=deniksatya>)

14. PERFORMANCE BUX

Dibayar melalui Alertpay atau Paypal

Untuk daftar, klik atau copy paste link ini di browsing anda

(<http://www.performancebux.com/index.php?ref=deniksatya>)

PTC Versi Lokal

Selain program-program PTC dari luar negeri kita juga bisa mengikuti beberapa program PTC dalam negeri, PTC tanah air, namun sejauh yang penulis ketahui jumlah iklan yang diberikan tidak sebanyak dari luar negeri, berikut programnya:

1. KLIK AJA DEH

Untuk daftar, klik atau copy paste link berikut ini pada browser anda

(<http://www.klikajadeh.com/?r=deniksatya>)

2. NGEBOX

Untuk daftar, klik atau copy paste link berikut ini pada browser anda

(<http://ngebox.com/?r=deniksatya>)

3. INDO PTC

Untuk daftar, klik atau copy paste link berikut ini pada browser anda

(<http://www.indoptc.com/register.php?r=deniksatya>)

Oke. Sekarang, setelah beberapa program telah anda ketahui, saatnya lah anda segera daftar dan fokus terhadap program PTC tersebut. Jangan menunggu esok hari, karena tidak hanya anda yang sedang membaca artikel ini. Dan itu berarti kesempatan anda semakin tipis, apalagi sedikit kesempatan untuk mendapatkan referralnya. Walaupun daftarnya gratis, jangan hanya sekedar daftar namun bertindaklah.

Contoh Pendaftaran

Untuk memudahkan anda dalam melakukan pendaftaran, penulis memberikan satu contoh pendaftaran disalah satu PTC favorite dan terbukti membayar. Dari contoh pendaftaran ini, penulis harap anda bisa mengembangkan lebih lanjut di PTC lain karena proses pendaftaran hampir sama saja.

Jika ada pertanyaan yang timbul dikemudian hari, penulis lagi-lagi menghimbau kepada untuk menanyakan lebih dulu ke Mr. google, seperti; bagaimana daftar cara melihat komisi kita di sebuah PTC dan lain-lain. Sehingga anda nantinya tidak terlalu lama untuk menunggu jawaban saya.

Oke penulis ambil program PTC **bux.to** sebagai contoh.

1. Buka alamat <http://bux.to/?r=deniksatya>). Harus lengkap, kemudian pilih **Register** di **menu kanan atas**. Maka akan muncul halaman register seperti ini, kemudian isikan data-data anda dengan benar seperti halnya daftar program apapun di internet. Jangan lupa isikan alamat ID alertpay anda(lihat kotak hijau). Jika sudah klik register

2. Jika sudah maka anda akan mendapatkan email konfirmasi yang dikirim ke email anda(ada beberapa program yang tidak meminta konfirmasi). Lalu konfirmasilah data anda dengan mengklik link perintah yang tercantum dalam email yang dikirimkan oleh program tersebut, maka akan muncul halaman baru program PTC dimana anda daftar.

3. Log in dengan username dan password yang telah anda bikin tadi, dan masukkan kode security yang diminta pada form log-in

Oke sekarang anda telah terdaftar dan berhasil log in menjadi member PTC. Untuk mengklik link iklannya klik menu **surf ads** maka akan muncul halama seperti ini, yaitu halaman link iklan yang bisa menghasilkan iklan setiap kliknya.

Quality Referrals Surf Ads Advertise Contact Forum Bux.to Card			
Surf Ads - Visit Websites			
Current Ad Count: 22 New Ads Today: 64 Total Ads Served: 82137			
Computers & Internet	Member	Outside	Total
More than quadrupled my investment	78908	2504	81412
Online Loopholes - Giving you more... 110% guaranteed	77682	2291	79973
The Ultimate Work-At-Home Guide	269866	9542	279408
\$6 By Six Million - Earn an Income for the Rest of Your Life	644957	22600	667557
Hour A Day \$4,000/Month	653700	21611	675311
Your A To Z Guide To Becoming A Super Affiliate	798462	26716	825178
Add This Code To Any Website And You Will Watch Money Flooding	798465	27277	825742
\$300.00 Monthly Earnings / \$5.00 Cashback Bonus	798485	27280	825765
Charity & Nonprofit	Member	Outside	Total

(Dalam kurung merahlah iklan-iklan yang bisa anda klik)

Jika anda klik salah satu link iklan tersebut maka akan muncul sebuah halaman iklan, dan disitu anda tidak boleh menutup halaman sampai waktu yang telah ditentukan. Rata-rata menunggu sekitar 30 detik.

bux.to **26** Please take the time to visit the sponsor below.
Show your website below for only \$19.10 per 1,000 views!

Advertisement

Traffic Secrets: \$102 To \$150 Payouts

Online Loopholes - Giving you more... 110% guaranteed

Online Loopholes

Starter Pack

Full details below

Name:

Email:

(dalam kurung merah adalah downtime yang harus ditunggu, sedangkan kotak hijau adalah iklan yang muncul)

Jika downtimanya sudah selesai maka akan muncul seperti ini, dan anda bisa menutup halaman ini lalu klik link iklan yang lain.

bux.to **Done** Please take the time to visit the sponsor below.
Show your website below for only \$19.10 per 1,000 views!

Advertisement

Traffic Secrets: \$102 To \$150 Payouts

Online Loopholes - Giving you more... 110% guaranteed

Online Loopholes

Starter Pack

Full details below

Name:

Untuk mengetahui jumlah komisi yang telah dikumpulkan klik menu **my Stats**, maka akan muncul halaman yang memberikan informasi komisi yang anda peroleh. Seperti dibawah ini

bux.to Logged in as deniksatya (Standard Member Upgrade) [Logout]

Quality Referrals | Surf Ads | My Stats | Advertise | Contact | Forum | Bux.to Card

My Stats - Cashout/Convert - My History - My Profile - Referrals for you - Upgrade - Messenger (0)

To refer others, use <http://bux.to/?r=deniksatya>

To read daily news, announcements and updates click [HERE](#) - UPDATED: Mar. 15, 2009

Your Statistics

of Website Visits 93

Your Referral Statistics

of Referrals (view) 0

of Referral Website Visits 0

Additional Credit/Debit

of Credit/Debit (view) 0.09

Balance Information

Account Balance (Cashout) \$ 1.0200

Total Amount Paid \$ 0.0000

©Bux.to, Ltd. | Proof of Payments | How | FAQ | Banner | Privacy | TOS

Sebagai kongklusi jangan sampai tutorial yang penulis berikan tadi hanya menjadi pelajaran saja, tanpa dipraktekkan. Sehingga anda kembali tidak mendapatkan apa-apa.

Sebagai tambahan, bahwa satu program PTC kadang hanya bisa didaftarkan oleh satu member dengan satu IP. Maka dari itu jika ada teman sekantor anda yang telah mendaftar program PTC lebih dulu, maka anda tidak bisa mengikuti program ini, dan jika anda bersikeras untuk mengikuti program ini maka salah satu cara adalah daftar dengan IP yang lain, diwarnet misalnya. Namun tidak menuntut kemungkinan warnet tersebut juga pernah dijadikan tempat mendaftar, jadi anda harus kucing-kucingan dengan member yang lain.

Salah satu cara untuk menghindari masalah ini adalah dengan daftar segera mungkin, jangan sampai didahului orang lain. Karena itu berarti kesempatan anda diambil oleh orang lain. Jika anda belum mempunyai alat pembayaran online, daftar saja dahulu, dan isikan ke form pembayarannya dengan email yang akan anda daftar sebagai ID pembayaran anda nantinya.

Sebagai catatan akhir penulis mengingatkan anda untuk daftar pada link yang telah disediakan, misalnya pada (<http://bux.to/?r=deniksatya>). Agar anda bisa menjadi referral saya. Hitung-hitung sebagai ucapan terimakasih karena telah memberikan informasi kepada anda. Toh juga tidak mengurangi komisi yang anda dapatkan nantinya . hehehe....

Selamat Bekerja dan Sukses selalu untuk kita semua.

MJ dan Tya

2. PTU

Apa itu PTU

PTU singkatan dari Paid To Upload adalah sebuah program yang memberikan komisi kepada kita untuk setiap file yang kita upload kedalam sebuah situs hosting gratis kemudian file tersebut didownload oleh orang lain.

Kenapa PTU Membayar

Setiap orang yang akan mendownload file yang anda upload tersebut pasti akan masuk kehalaman download link, dimana selain menampilkan form download, pada halaman itu juga menampilkan beberapa iklan dan pemilik hosting tersebut dibayar oleh pemilik iklan tersebut. Sehingga, sebagai kongklusi kita pun dibayar setiap orang mendownload file yang kita upload.

Disini kita sangat diuntungkan, selain kita mendapatkan free space untuk menyimpan file, kita juga mendapatkan komisi. Daftarnya gratis pula..hehehehe.

Berapa Komisinya

Jumlah komisi yang diberikan member dihitung pada setiap unique file download yang dilakukan. Adapun jumlah komisinya adalah \$ 0.001 per unique file anda yang didownload. Namun perlu diketahui bahwa setiap IP hanya bisa melakukan download 1 kali dalam satu hari(bisa berkali-kali download namun hanya dihitung sekali download saja).

Selain itu anda juga bisa mendapatkan komisi dari setiap member yang daftar dari link referral anda yaitu \$ 0.1 permember.

Memang sih hasilnya tidak terlalu besar, namun kenapa tidak jika ini menjadi salah satu pasif income anda.

Pembayaran

Pembayaran pada program ini menggunakan Alat Pembayaran Online Paypal dan kemudian bisa anda withdraw kedalam rekening bank anda. Adapun jumlah penarikan komisi hanya bisa dilakukan dengan jumlah minimum US\$ 10 (10.000 unieqe download).

Globe7, Inc. just sent you money with PayPal.

Payment details

Amount: \$13,06 USD
Transaction Date: Jan 2, 2009
Transaction ID: jXXXXXXXXXXXXXXXXX
Subject: January 2009 Ziddu Payment

[View the details of this transaction online](#)

Globe7, Inc. is a Verified buyer.

Tips-Trik mendapatkan komisi maksimal

Dalam program ini secara otomatis menuntut anda untuk mengajak orang lain untuk mendownload file yang anda upload di situs PTU tersebut. Caranya banyak sekali diantaranya:

- ◆ Perbanyak File yang anda upload, sehingga bisa memilih beberapa file yang mereka sukai
- ◆ Menyebarkan link file anda secara gratis ke Milist , forum, YM dan tentunya Blog. Menurut penulis cara yang paling ampuh adalah dengan membuat halaman download di Blog anda, sehingga semakin sering blog anda dikunjungi, maka anda semakin mempunyai peluang besar untuk mendapatkan uang dari file yang didownload.
- ◆ Update file, jangan biarkan list download anda hanya file-file itu saja. Caranya mudah, anda bisa mengupload software, e book gratis, artikel gratis, video, music dan juga gambar. Namun uploadlah file yang menarik minat banyak orang sehingga mereka memutuskan untuk mendownload file tersebut. Ingat disini anda mencari uang halal, jangan mengupload file-file yang berbau keharaman, seperti gambar, dan video porno.
- ◆ Get member lain untuk mendaftar situs hosting ini, ya sekedar ajak saja, terserah mereka nanti upload file atau tidak.

Anda Tertarik, Daftarlh...!

Karena program ini jumlahnya sangat terbatas, maka penulis hanya merekomendasikan dua situs hosting gratis yang membayar kita

ZIDDU

Untuk Daftar klik Disini, atau copy paste pada link berikut ini
([http://www.ziddu.com/register.php?referralid=\(y\)l\(YeQ@S1V\)](http://www.ziddu.com/register.php?referralid=(y)l(YeQ@S1V)))

BIHZAT

Untuk Daftar klik Disini, atau copy paste pada link berikut ini
(<http://uploads.bizhat.com/signup.php?ref=deniksatya>)

Contoh Pendaftaran

Berikut adalah contoh pendaftaran ke salah satu PTU yaitu ZIDDU

1. buka halaman ziddu dibawah ini.

[http://www.ziddu.com/register.php?referralid=\(y\)\(YeQ@S1V](http://www.ziddu.com/register.php?referralid=(y)(YeQ@S1V)

Ingat daftar dari link yang diberikan, ok. Kemudian jika sudah terbuka, pilih **register** untuk daftar, maka akan muncul halaman sebagai berikut

2. Jika sudah isi form pendaftaran dan klik **submit**, dan anda telah terdaftar di salah satu situs PTU.

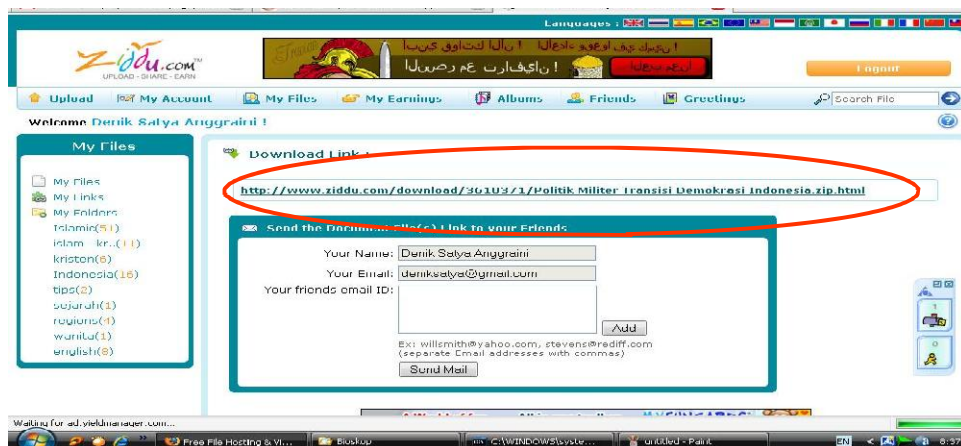
3. sekarang log in lah dengan id yang anda buat tadi yaitu dengan Id email dan password anda. Ca-

ranya masuk kehalama utama Ziddu dan pilih **log in**

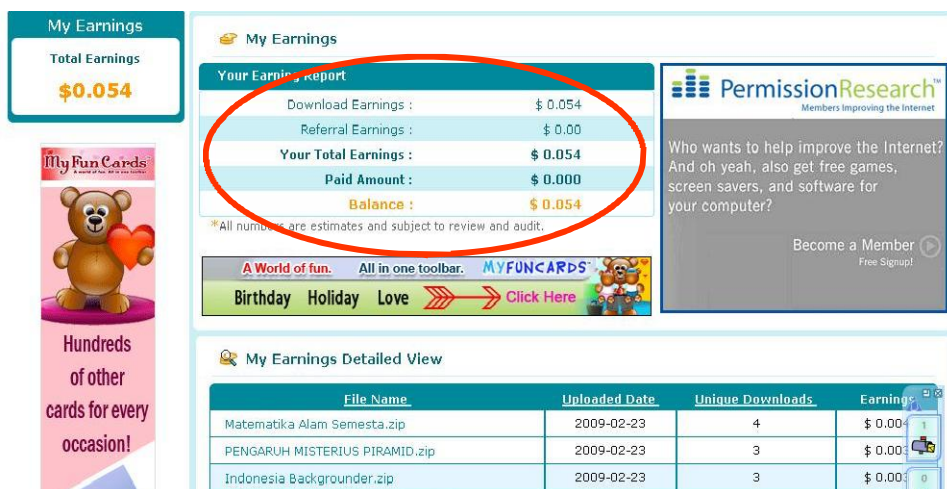
4. Jika sudah maka anda akan dibawa ke halaman upload file. Disini anda bisa menyimpan file-file apapun dengan kapasitas mencapai 200 MB(anggap saja hardisk online anda). Untuk mengupload klik browse untuk mencari dimana file yang akan anda upload dari computer anda. Kemudian klik upload untuk memulia uploadnya.

Anda juga bisa mengupload beberapa file sekaligus, namun anda harus berpikir masalah waktu dan koneksi anda.

5. Jika upload dinyatakan sukses, maka akan muncul link file anda dan link inilah yang anda sebar-kan kesemua orang, sehingga anda mendapatkan komisi dari setiap yang di download.



6. untuk mengetahui jumlah komisi yang telah anda dapatkan pilih menu **My earning**. Maka akan muncul halaman seperti dibawah ini.



Akhir kata penulis hanya mengingatkan bahwa ilmu pengetahuan apapun tidak akan berguna tanpa amalkan. Jangan tunggu terlalu lama, segeralah daftar, upload file pertama, sebar-kan linknya dan dapatkan dolar pertama anda. Bagi-bagi file kamu secara gratis dan dapatkan pahala berikut komisinya di dunia nyata.

Selamat Bekerja dan Salam sukses untuk kita semua

MJ dan Tya

3. CIAO

Apa itu CIAO

Penulis sendiri tidak begitu tahu apa kepanjangan dari CIAO tapi yang jelas program ini milik Microsoft dan tidak mungkin Microsoft menipu kita dan penulis sangat merekomendasikan program CIAO ini untuk anda ikuti. CIAO sendiri secara gratis besar hampir sama dengan program Paid Review (*lihat bab Paid Review), yang memberikan komisi membernya atas review yang dibuat. Berbeda dengan paid review, CIAO tidak memerlukan blog, web blog atau website, Karena tempat mereview telah disediakan oleh pihak CIAO. Biar anda semangat untuk mengikuti program ini penulis sertakan bukti hasil yang diperoleh selama 3 hari saja mengikuti program ini dan hanya meluangkan waktu masing-masing dua jam saja(yaitu sebesar US\$ 28 dan telah dibayar di kerekening paypal penulis).

Payment Received (Unique Transaction ID #3PN72844L98151247)

Business Name: Ciao GmbH

Buyer Email: gill.nadine@ciao-group.com

Payment Sent to: deniksatya@gmail.com

Business Contact Information

Customer Service Email: elisabeth.schl@ciao-group.com

Customer Service Phone: +49 08925551

Amount received: \$28,14 USD

Fee: \$0,00 USD

Total: \$28,14 USD

Kenapa CIAO Membayar

CIAO memberikan ratusan, ribuan dan bahkan mungkin puluhan ribu produk yang bisa anda review semau anda. Pemilik produk membayar CIAO untuk membuat review atas produk-produk mereka. CIAO kemudian mencari orang untuk menjadi membernya kemudian yang menjadi pereview atas produk-produk tersebut dan CIAO membayar member sebagai jasa apa yang telah direview.

Pemilik produk untung karena produknya direview dan akhirnya terindex oleh Search Engine dan kemudian produk mereka dikenal oleh banyak orang diseluruh dunia. Pemilik CIAO untung karena mereka dibayar sebagai pihak pertama yang disuruh membuat review. Member untung karena mereka dibayar atas apa yang mereka review dan member juga mendapatkan informasi yang sangat besar akan produk-produk terbaru di dunia.

Bagaimana Kerjanya

Setelah anda telah terdaftar, dilahkan menuju kehalaman member area dipojok atas kanan. Disana anda akan mendapatkan banyak category produk yang bisa anda buat review, seperti sport, film, komunikasi, elektronik dll. Didalam category tersebut banyak sekali produk yang bisa anda pilih sesuka hati dan mana yang anda rasa mudah untuk dibuat reviewannya. Kemudian anda pilih salah satu dari produk tersebut(misalnya Nokia 6600) dan kemudian write review.

Memang sih untuk program review anda dituntut untuk bisa membuat artikel dengan bahasa Inggris, namun tidak usah terlalu bagus yang penting bisa sedikit sudah menjadi modal bagi anda. Jika anda tidak bisa berbahasa Inggris dengan baik, buatlah dengan bahasa Indonesia, jika anda juga tidak bisa membuat dengan bahasa Indonesia, carilah tentang produk tersebut di google dengan bahasa Indonesia. Kemudian anda terjemahkan dengan Google Translate dan kemudian anda modifikasi tatanannya menjadi lebih baik.

Tenang saja, CIAO tidak mempermasalahkan kebenaran grammar anda, yang penting apa yang anda tulis mewakili gambaran produk yang anda review. Anda bisa mereview dari sudut pandang apapun baik kegunaan, model, desain harga dsb. Namun ingat minimal 120 kata.

Setelah artikel review telah jadi, jangan lupa beberapa hal yang harus dilengkapi;

- **my product rating:** klik aja bintangnya
- **review title:** judul reviewnya. misal "nokia 7610?"
- **review:** isi reviewnya. Minimal 120 kata. lebih juga nggak apa2. tapi untuk mempersingkat waktu kagak usah panjang-panjang. Isi reviewnya bebas. Misalnya bercerita tentang spesifikasi produk itu, desainnya gimana, fiturnya apa aja, dll
- **advantages&disadvantages:** diisi kelebihan dan kekurangan produk itu. kalo kagak tahu, kasih "no" atau tanda "-"
- **Would you recommend this to a friend?:** pilih yes atau no
- **Confirmation:** ini harus dicentang
- **Specific Criteria** (ada di samping kanan): pilih aja sesuka kita.

Setelah selesai klik Publish Review. Dan Review anda telah siap untuk menghasilkan dolar.

Berapa Komisinya

Dahulu, ketika CIAO belum dimiliki oleh Microsoft, CIAO membayar US\$ 1 per review yang

kita buat (minimal 200 kata). Namun setelah CIAO di miliki oleh Microsoft sistem komisi yang diberikan oleh CIAO mengalami perubahan yang cukup drastis. Komisi yang diberikan bukan tergantung banyak sedikitnya review yang kita buat. Tapi, tergantung dari kegiatan yang terjadi. berikut ini gambarannya:

- Membaca review member lain (dapat \$0,03 - \$0.05)
- Memberi rating review member lain (dapat \$0.03-\$0.05)
- Memberi Comments review member lain (dapat \$0.03-\$0.05)
- Member lain memberi rating review kita (dapat \$0.03-\$0.05)

Tidak hanya itu, member juga mendapatkan bonus komisi 50 % dari apa yang dilakukan oleh referralnya.

Jadi logikanya, semakin sering kegiatan yang terjadi baik membaca dan member rating review orang lain dan mendapat rating dan dibaca reviewan kita oleh orang lain, maka komisi yang diberikan semakin besar.

Untuk melihat earning/komisi kita dalam sehari, log in saja sekitar jam 14:00 hingga 15:00 WIB. Karena komisi diupdate tiap harinya pada jam ini. Jika kita bermain CIAO pada sore hari, maka baru besok pada jam inilah baru diketahui komisi kita berapa?.

Pembayaran

CIAO menggunakan Alat Pembayaran Online **Paypal** untuk membayar membernya. Permin-taan pembayaran hanya bisa dilakukan jika komisi telah mencapai US\$ 5 (jumlah minimum). Ber-beda dengan program yang lain, CIAO membayar membernya pada bulan berikutnya setelah per-mintaan pembayaran.

Penulis menyarankan untuk melakukan request payment/ permintaan pembayaran pada akhir bulan sehingga tidak menunggu terlalu lama. Perlu diketahui juga bahawa CIAO biasanya membayar pada pertengahan bulan diminggu ketiga.

Trik-Tips mendapat Komisi Lebih

- ♦ **Seringlah membuat review.** Semakin banyak review yang anda buat maka semakin banyak member lain yang membaca, memberikan rating dan comment kepada review anda.
- ♦ **Perbanyaklah teman.** Caranya mudah yaitu anda tinggal mencari member yang mempunyai teman banyak kemudian anda bisa membuka halaman friend dan disana anda mendapatkan banyak list friend yang bisa anda add. Sebagai contoh anda bisa add teman dari ID penulis yaitu (deniksatya), karena penulis saat ini telah mempunyai teman diatas 1500.
- ♦ **Seringlah membaca,** meberikan rating dan comment hasil review orang lain, dan tinggalkan pesan, misalnya: Hey friend, i`ve read, rate and give comments your 5 reviews, please do the same like what i`ve done in yours.lets help each others. Simple kan.

Dengan begitu member lain bisa mengetahui bahwa anda telah melakukan aktivitas pada reviewannya, sehingga dia membalas apa yang telah kita lakukan. Kunci agar para member tidak bosan mengunjungi reviewan anda adalah saling tolong menolong, take and give, jangan biarkan member lain merasa kecewa dengan anda, karena anda tidak pernah membalas apa yang telah mereka lakukan.

- ♦ **Perbanyaklah referral anda.** Anda bisa invite teman anda dan mengajak dia untuk bergabung dengan program ini dari link referral anda, kemudian anda mendapatkan bonus 50% komisi dari apa yang telah lakukan dalam program CIAO.
- ♦ **Siapkan waktu khusus,** misalnya 1 jam atau 2 jam sehari untuk berbisnis di CIAO agar hasil anda maksimal. Atau anda bisa menambah waktu kerja anda lebih panjang dan anda dapatkan komisi yang lebih besar lagi.

Anda Tertarik, Daftarlh...!

Siapa sih yang tidak tertarik dengan program yang satu ini, sudah daftar gratis, dibayar banyak, tidak perlu blog dan juga tidak perlu bahasa Inggris yang well untuk membuat reviewnya. Oke, daftar sekarang, segera buat reviewnya, cari referralnya dan dapatkan ratusan dolar anda dalam sebulan.

Untuk daftar klik atau copy paste alamat dibawah ini:
(<http://www.ciao.com/reg.php?AffiliatId=deniksatya>)

Sehingga anda menjadi referral penulis, hitung-hitung sebagai hadiah karena telah memberikan informasi ini kepada anda. Toh komisi anda tidak akan dipotong dengan bonus untuk penulis tesbut.

Tutorial Pendaftaran

1. copy paste link dibawah ini di alat browsing anda
<http://www.ciao.com/reg.php?AffiliatId=deniksatya>

Kemudian akan muncul halaman pendaftaran seperti dibawah ini. Kemudian anda isi data anda dengan benar, seperti username, email, password. Jika anda berkehendak membuat password anda langsung klik I want to chose my own password. Kemudian masukkan code security yang anda dan klik **start now**.

2. Jika sudah maka akan anda akan menerima email untuk verifikasi account anda.

3. sekarang log in ke CIAO dengan username dan pasword yang anda bikin tadi.

Membuat Review

setelah anda log in dan ingin membuat review, pilih menu **member center** dipjok kanan atas. Dan akan muncul halaman pilihan kategori produk yang anda bisa buat reviewnya.

Pilih satu category atau masukkan nama produk yang anda inginkan pada kolom pencarian yang disediakan. Misalnya cari produk sony Ericson maka akan muncul halaman hasil pencarian anda. Yaitu beberapa produk-produk sony Ericson

Oke. Anda pilih salah satu produk misalnya Sony Ericson XPERIA XI. Maka munculah halaman tentang produk XPERIA tersebut dan pilih **make review** untuk membuat reviewnya. Dan saatnyalah untuk anda membuat sebuah review untuk produk ini.

Siapkan reviewan anda tentang produk ini minimal 120 kata dalam bahasa Inggris. Caranya mudah anda bisa berbicara tentang apapun mengenai produk ini. Atau jika anda tidak mengetahui tentang produk ini carilah di Mr. Google. Kumpulkan informasi yang anda dapatkan kemudian rangkailah menjadi beberapa kalimat review. Anda bisa mengambil sisi kegunaannya atau fitur-fitur yang diberikan.

Ingat jangan Copy Paste dari artikel asli yang anda dapatkan dari google. Karena anda harus bekerja secara professional. Jika anda tidak terlalu mempunyai skill berbahasa Inggris anda bisa memanfaatkan google Translate sebagai penerjemah anda. Kemudian susun kalimat anda sebaik mungkin.

Setelah reviewannya telah siap sekarang masukan kedalam form review di CIAO dengan benar seperti petunjuk dibawah ini.

Sony Ericsson XPERIA X1

Start here

My product rating: ★★★★★ Excellent

Review Title: Do everything quickly with the Sony Ericsson XPERIA X1

Review:
technology continues to move along with life, which continues to move. And important things with you at any time with the Sony Ericsson XPERIA X1. With Sony Ericsson XPERIA X1, you can document that person in your life, access the Internet, listen to music, pictures and videos.
Wayfinder Navigator. With the X1 in the clutch, you will not be lost - wherever you go. Your phone is equipped with a pilot version of Wayfinder Navigator. Stay on track with the correct guidance navigation on each curve, access is not limited to travel planning tools and online maps that can be downloaded.
XPERIA panel interface. Enjoy access to a variety of different experiences - Web, multimedia, applications - from your desktop. Navigate with your fingertips. Configuration and set the XPERIA panel according to your taste.
Navigation multiple. With the XPERIA X1 you can interact through many ways, a completely intuitive.
Advantages: easy to use and useful tools.
Disadvantages: nothing.
Would you recommend this to a friend? Yes No
Product pictures (up to 10):
Picture 1: Name (please edit) sony-er-sson-xperia-x1-smartphone - Sony Ericsson Description (please edit) Sony Ericsson XPERIA X1
Picture 2: Name (please edit) XperiaX1 - Sony Ericsson XPERIA X1 Description (please edit) Sony Ericsson XPERIA X1
Picture 3:
Sort order in profile:
as first review in member profile
Display review in previous position (if duplicate will not be saved)
Confirmation:
I confirm that this review is based on my experience and is not taken from other sources. I am aware of the legal consequences if I should infringe the rights of a third party.
Publish review

Rating seberapa bagus produk ini

Judul Review anda

Isi review anda minimal 120 kata dengan bahasa Inggris

Specific produk, bagus, mudah atau mahal tidaknya produk ini.

Isi kelebihan dan kekurangan produk ini

Upload gambar produk ini jika diminta

Jangan lupa conteng pada con-

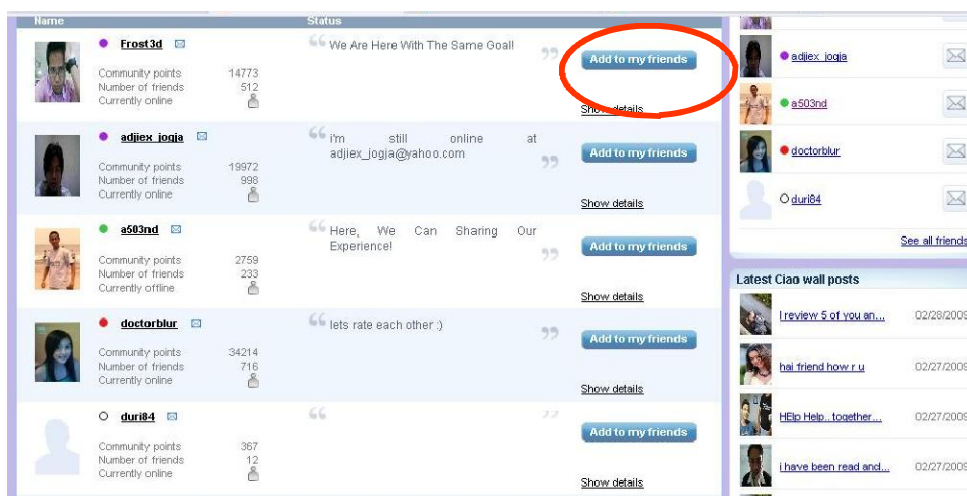
Nah sekarang reviewan produk anda sudah siap untuk dibaca, dirating dan diberi komentar oleh orang lain. Lalu bagaimana cara mencari mencari teman?.

Mencari Teman/member lain

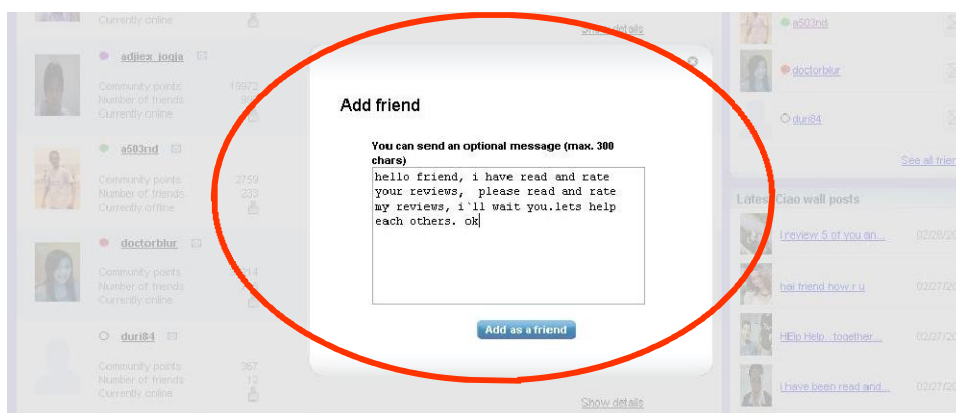
Untuk mencari teman di CIAO sangat mudah, cukup cari ID member yang mempunyai banyak teman, ambil contoh **deniksatya** yang telah mempunyai teman lebih dari 2000. caranya isi form pencarian di halaman profile anda.



Setelah ID member ditemukan klik pada member tersebut, maka akan muncul halaman profilnya. Pilih menu Friends, maka akan muncul halaman list friends sebagai berikut.



Klik pada add to my Friends, maka akan muncul halaman seperti ini.



Itulah form pesan, jika anda menginginkan meninggalkan pesan keteman yang ingin anda add, apalagi jika anda berkehendak agar teman anda tersebut mengunjungi profile anda dan membaca, memberikan rating dan komentar review anda. Maka cukup berikan pesan misalnya:

"Hello, I wanna add you as my Friend. Please read, rate and give comment to my review. I'll do the same to yours"

Atau kalimat apapun sesuka anda. Namun jika anda tidak berkeinginan untuk meninggalkan pesan sama sekali, biarkan saja form itu tidak terisi dan klik add as friend. Add banyak teman sehingga banyak yang mengunjungi reviewan anda.

Memberikan Rating review member lain.

Untuk membaca, memberikan rate review orang lain, anda cukup masuk keprofile salah satu member dan klik menu **Reviews** kemudian dan pilih salah satu judul yang anda kehendaki. Jika anda telah membukanya, maka anda dihitung telah membaca review tersebut. Untuk memberikan rating review orang lain arahkan kursor anda kebawah dan temukan halaman seperti ini

Pilih rating review terserah anda. Berikan not helpful jika memang tidak bagus reviewannya, berikan rate helpful; atau very helpful jika memang bagus. Dan lagi - lagi itu semua terserah anda.

Selanjutnya untuk memberikan comments anda cukup klik menu dibawahnya yaitu **write a comment to this review** dan tuliskan comment sesuka anda mengenai reviewan tersebut.

Agar member tersebut mengetahui bahwa kita telah membaca, merating dan memberikan comments ke miliknya, maka jangan lupa tinggalkan pesan kedia dengan mengirimkan **private message** di halaman profilnya. Misalnya anda kirim pesan sebagai berikut: "Hey Friend, i've read, rate and give comment to your review, please di the same and lets help each others. Thanks" Sehingga dia juga membaca, merating dan memberikan comment pada review anda.

Agar anda lebih nyaman dalam mengontrol siapa saja yang telah beraktivitas pada reviewan anda, aktifkan email alerts CIAO anda sehingga ketika setiap ada member lain yang memberikan comments ke review anda, maka anda mendapatkan email pemberitahuan. Caranya adalah ***klik Setting*** dan pilih ***Email Alert***. Maka akan muncul halaman dibawah ini
Pilihlah point mana saja, yang anda inginkan agar anda mendapatkan laporan jika ada sesuatu aktivitas yang dilakukan pada reviewan anda oleh orang lain, lalu klik save changes untuk menyimpannya.

Begitulah kurang lebihnya proses yang dilakukan pada program CIAO ini, penulis hanya bisa menyampaikan sekelumit saja, selebihnya anda bisa kembangkan sendiri. Jika ada pertanyaan, tanyakan terlebih dahulu kepada Mr. Google, kami hanya bisa semampu kami.

Pesan penulis, sering-seringlah membuat dan membaca review orang lain, dan lakukanlah apa yang dilakukan oleh orang lain kepada review anda. Sehingga member lain menilai anda sebagai partner yang baik, partner yang bisa bertanggung jawab dan bersahabat.

Selamat Bekerja dan Salam sukses untuk kita semua

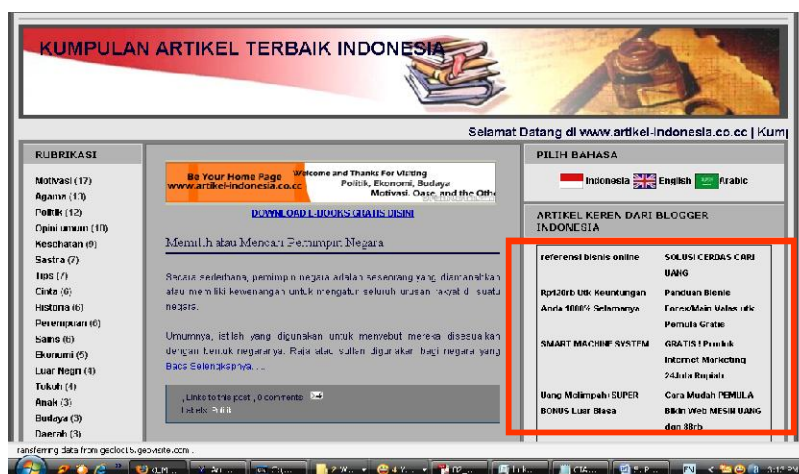
MJ dan Tya

4. PPC Lokal

Apa itu PPC

PPC yang mempunyai kepanjangan Pay Per Click adalah sebuah program bisnis internet yang membayar setiap membernya untuk memasang iklan pada blog/Website mereka. Pada program kepemilikan Blog/web sangat mutlak. Setiap ada pengunjung website tersebut dan mengklik iklan yang dipasang oleh member tersebut, maka pemajang iklan/publisher(member) akan mendapatkan komisi dari situs PPC.

Syarat kepemilikan untuk PPC lokal, yaitu Indonesia tidaklah terlalu sulit, anda hanya butuh satu halaman blog/ Web blog/ website dan yang anda lakukan adalah menunggu dan mengusahakan adanya orang yang berkunjung ke website anda dan mengklik website anda tersebut. Dan inilah salah satu pasive income yang bisa anda peroleh dari bisnis Internet. Sambil membuat atau memposting tulisan atau konten apalah di Blog anda, anda akan dibayar. Enak kan.



(Pada kotak merah adalah iklan yang tampil dari PPC lokal)

Kenapa PPC Membayar

Seperti halnya program-program klick yang lain, pemilik program PTC diberikan komisi oleh pemilik iklan(pemilik produk yang memasang iklan) dan dari situ membayar kita sebagai Publisher (yaitu yang memasang dan menampilkan iklan). Bedanya dengan PTC yaitu, kita tidak ikut mengklik, orang lainlah yang mengklik di situs kita.

Berapa Komisinya

Rata-rata pemilik blog, yaitu member dari situs PPC Lokal(Indonesia) diberikan komisi sebesar Rp. 300 setiap klik iklan teks dan Rp. 350 untuk setiap klik iklan gambar.

Pembayaran

Untuk program PPC local membayar komisi yang anda dapatkan melalui rekening bank local Indonesia. Anda bisa menarik komisi anda setelah anda telah mencapai jumlah minimum Rp. 50.000.

Trik-Tips Maksimalkan komisi

Semua program apapun di Internet membutuhkan keseriusan anda untuk menjalaninya. Walaupun program PPC ini merupakan pasif income buat anda, namun anda tidak akan mendapatkan apa-apa jika anda tidak melakukan banyak hal agar komisi anda maksimal. Berikut Trik dan Tipsnya

- ⇒ Tingkatkan traffic situs anda, dengan cara apapun yang anda bisa, sehingga banyak orang yang mengunjung situs anda. Dan kemudian mengklik iklan-iklan yang dipasang di situs anda tersebut.
- ⇒ Taruh script iklan pada tempat yang mudah dilihat oleh pengunjung web anda.
- ⇒ Perbanyak Blog/Web Blog/ Website anda, sehingga lebih banyak lagi komisi yang bisa anda dapatkan.

Nah, sekarang bagi anda yang sudah mempunyai blog, web blog atau website sudah bisa memulai mendulang rupiah dari program ini.

Anda Tertarik, Daftarlh...!

Mengenai bahasan anda tertarik atau tidak disini, ujung-ujungnya adalah anda belum mempunyai sebuah Blog, web Blog atau website. Iyakan? Namun apakah anda menyerah begitu saja, toh anda bisa membuat blog dalam waktu 5 menit jika anda mau dengan gratis tanpa biaya, yaitu di www.blogspot.com . Karena anda masih pemula, maka saya akan rekomendasikan situs PPC Indonesia yang bisa anda ikuti dan tidak banyak syarat. Karena ada beberapa PPC yang mensyaratkan traffic situs anda harus baik, minimal 20 pengunjung dan lain-lain.

Ok. Inilah program PPC lokal yang bisa anda ikuti

Kumpul Blogger

Untuk daftar klik atau copy paste link berikut ini pada browser anda (<http://Kumpulblogger.com/signup.php?refid=44974>)



Adsense Camp

Untuk daftar klik atau copy paste link berikut ini pada browser
(<http://www.adsensecamp.com>)

Oke, jika anda telah siap daftarlal dan pasanglah script iklanya. Jika anda belum punya blog maka daftarlal kesitus blog gratis dan daftarlal kemudian daftarkan ke PPC dan pasang Scriptnya.

Untuk Tutorial Pendaftaran, anda bisa lihat sendiri di Situsnya, karena disana ada tutorial secara lengkap dan berbahasa Indonesia.

Selamat Bekerja dan Salam Sukses untuk kita semua.

MJ dan Tya

5. PPC Google Adsense

Apa itu PPC Google Adsense

Google Adsense adalah program PPC terbesar didunia dan telah membayar membernya dengan jumlah yang sangat besar. Adesense adalah program yang diberikan oleh Google di internet yang memberikan komisi setiap membernya yang memasang iklan pada blog/ Web Blog/ Website mereka. Komisi diberikan ketika pengunjung Blog melakukan klik pada iklan yang dipasang oleh Google.

Name A Star After Mom

This Mother's Day, Name a Star at the Star Foundation!

www.starfoundation.net

Send Gifts to India

For an Exclusive Gifting Experience Send Gifts, Flowers, Cakes and more

www.GiftsToIndia24x7.com

Send Roses to the USA

Send Flowers to USA from \$19.99 "Best Value" - Wall Street Journal

www.ProFlowers.com



Ads by Google

(Contoh Iklan oleh google Adsense)

Program PPC google Adsense sendiri sangat digemari dalam dunia bisnis Internet dan tentunya sangat direkomendasikan oleh keapada penulis untuk anda. Karena banyak cerita sukses mengenai bisnis ini, bahkan seorang member di Indonesia pernah mendapatkan ribuan dolar perbuland dari bisnis Google Ansense. Untuk lebih lengkapnya, **baca serita sukses google adsense Indonesia.**

Kenapa Google Adsense Membayar

Seperti halnya dan pada umumnya program Klik, google mendapatkan bayaran dari pemasang iklan jika ada yang mengklik iklannya. Dan Member dibayar dengan komisi itu oleh Google atas jasa pemasang/publisher iklan.

Bagaimana System Kerjanya

Karena dalam Program ini kita menjadi seorang publisher/ pemasang iklan di dunia maya, maka sistem kerjanya pun mengharuskan membernya untuk mempunyai Blog/ Web Blog atau Website yang mana nantinya menjadi tempat memsang iklan.

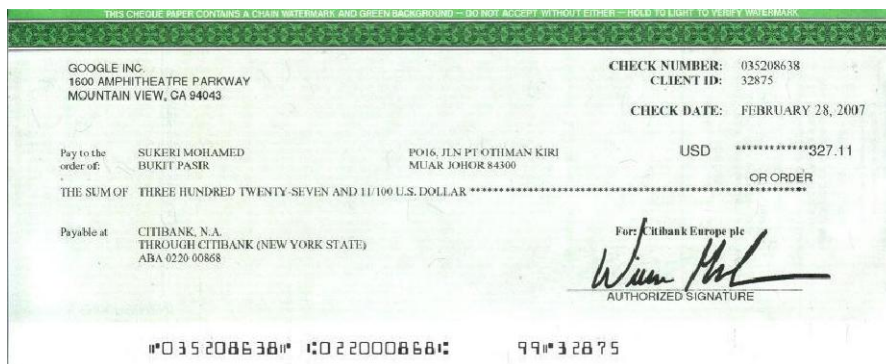
Tidak usah pusing-pusing membayar seseorang untuk membuat website ataupun Blog . Anda bisa membuat Blognya sendiri dengan gratis, salah satunya di Blogspot.com, karena untuk saat ini blogspotlah yang memungkinkan membernya untuk menggunakan Blogspot sebagai tempat bisnis. Apalagi blogspot sendiri punya google, jadi lebih menguntungkan bagi pebisnis adsense.

Berapa Komisinya

Mengenai berapa komisi yang bisa kita dapatkan dari bisnis Google adsense berbeda pada setiap kliknya. Namun sampai saat ini pihak penyedia Google adsense belum memberikan kejelasan tentang ini, namun yang jelas komisi lebih besar dari PPC Lokal Indonesia yang hanya 300 Rupiah itu.

Pembayaran

Bisnis ini tidak memerlukan alat pembayaran online, karena Google Adsense membayar anda dengan cek, iya dengan cek yang dikirim ke alamat rumah anda, dan kemudian bisa anda cairkan di seluruh bank Indonesia. Dan saat ini, google adsense juga melayani membernya yang ingin meminta bayarannya melalui Western Union, yaitu jasa pengiriman uang terbesar di dunia. Dan anda hanya datang kekanotor cabang didaerah anda dengan membawa identitas pribadi anda. Contoh:



Anda Tertarik, Daftarl原因...!

Oke, jika anda tertarik dan tahu syarat yang harus anda penuhi maka daftarl原因, dan segera dapatkan surat berisikan cek yang datang kerumah anda segera. Untuk daftar menjadi publisher di google adsense di <http://google.com/adsense>

Trik-Tips Mendapatkan Komisi Besar

Bagi anda yang berniat untuk menjadikan Google adsense sebagai sampingan saja, tentunya anda tidak perlu repot-repot untuk mengetahui bagaimana Trik dan Tipsnya. Namun bagi anda yang tertarik dan ingin menekuni bisnis adsense ini maka anda perlu tahu trik dan tipsnya.

Sebagai berikut:

- Lagi-lagi anda harus mengoptimalkan jumlah pengunjung yang datang kesitus anda, karena semakin banyak pengunjung maka secara otomatis kemungkinan untuk mengklik iklan tersebut semakin besar. Bagaimana caranya itu pintar-pintar anda sendiri mempromosikan website anda, atau dengan menerapkan SEO (Search Engine Optimazation) untuk situs anda.
- Tempatkan iklan google adsense ditempat yang mudah dan sering dilihat oleh pengunjung. Misalnya diatas, sebelah kiri, kanan atau ditengah-tengah artikel tulisan anda di blog.
- Perbanyak Blog, dengan satu account, seperti halnya di Blogspot anda bisa membuat banyak blog hanya dengans atu account member.
- Untuk lebih jelasnya anda bisa memantau halaman tambahan mengenai google Adsense dan download e book mengenai program ini di menu Download.

Bila anda tertarik dengan program ini, segeralah mendaftar, karena semakin hari member adsense jumlahnya semakin besar dan itu berarti persaingan anda semakin besar.

Untuk mengetahui lenih jelas dan menyeluruh tentang Google Adsense silahkan download e book nya di menu download www.satyakencana.co.cc. Disana akan dijelaskan secara detail bagaimana cara sukses berbisnis google adsense untuk pemala. Baca juga kisah-kisah sukses pebisnis program ini di Indonesia, agar anda termotivasi dan mendapatkan pelajaran yang lebih dari sana.

Selamat bekerja dan Salam Sukses untuk kita semua

MJ dan Tya

6. PIS

Apa itu PIS

Singkatan dari Paid Images Sharing. Sebernarnya untuk program ini tidak ada singkatannya, namun biar keren saja, maka penulis membuatkan singkatannya. PIS sendiri merupakan program bisnis internet yang memberikan komisi kepada setiap membernya untuk setiap gambar yang diupload dan dilihat oleh orang lain, bukan didownload, hanya dilihat saja.


Bagaimana Sistem Kerjanya

Sistem kerjanya sangat mudah sekali, anda Cuma mengupload gambar-gambar yang anda punya disitus ini, kemudian anda berikan linknya ke orang lain. Dan anda diberi komisi jika gambar itu dibuka.

Program ini cocok bagi anda yang suka bermain atau aktif di forum-forum apapun, sehingga ketika anda memposting sebuah gambar anda bisa mmeperkecil gambarnya dan menyuruh pengunjung untuk membesarkan gambarnya untuk mengklik gambar tersebut.

Kenapa PIS membayar

Pada saat prang lain mengklik url gambar yang kita upload pada situs PIS makan secara otomatis akan dibawa kehalaman asli dari mana gambar itu datang dan disitulah komisi itu datang. Pada halaman tersebut selain menampilkan gambar yang anda upload juga ada beberapa iklan yang dipasang disekelilingnya. Contohnya pada gambar dibawah ini, kotak-kotak hitam adalah iklannya.



Dalam hal ini pemasang iklan membayar PIS sebagai publishernya dan Program PIS memberikan komisi kepada membernya sebagai yang membawa orang untuk melihat halaman iklan tersebut.

Berapa Komisinya

Mengenai jumlah komisi yang diberikan oleh PIS tergantung kebijakan masing-masing situs. Namun pada umumnya komisi yang diberikan berkisar US\$ 0.2 untuk setiap seribu gambarnya yang dilihat.

Memang sih jumlahnya tidak seberapa. Namun lumayan sekali untuk passive income anda dan anda tidak perlu banyak modal dalam bisnis ini, mungkin andapun bisa tidak sadar kalo tiba-tiba gambar anda telah dilihat oleh puluhan ribu orang.

Pembayaran

Tergantung dengan situs masing, tapi pada umumnya menggunakan Paypal sebagai alat pembayarannya setelah mencapai US\$ 20. Belum punya Paypal daftarlh segera.

Trik-Tips Optimalkan Komisi

Tak lain dan tak bisa dipungkiri bahwa satu-satunya cara andalah bagaimana gambar tersebut bisa dibuka oleh banyak orang, baik di blog ataupun di forum. Namun saran penulis anda lebih baik memanfaatkan forum-forum untuk menempatkan url gambar-gambar anda. Salah satunya adalah forum terbesar di Indonesia kita yaitu www.kaskus.us, karena pengujung kaskus pada setiap harinya mencapai ratusan ribu dan disana disediakan forum sharing gambar-gambar unik.

Ingat, anda mencari uang halal, jangan sekali-kali mencoba share gambar-gambar yang berbau sara dan pornografi. Oke, Deal. Selain itu kita juga bisa memanfaatkan program referral yang diberikan, yaitu kita mendapatkan bonus komisi 10% dari referral kita.

Anda Tertarik Daftarlh

Dari sekian banyak situs yang PIS yang ada, untuk saat ini saya hanya bisa merekomendasikan satu situs saja yaitu;

Share a Pic

Untuk daftar klik atau copy paste link dibawah ini di browser anda
<http://www.shareapic.net/ref.php?owner=deniksatya>



Pada program PIS ini, penulis tidak memberikan tutorial bagaimana mendaftarnya. Karena pada umumnya hampir sama dengan program PTU yang dipaparkan yaitu daftar, upload dan sebar-kan linknya.

Kenapa penulis hanya merekomendasikan satu situs saja, hal ini dikarenakan agar komisi anda benar-benar optimal, karena untuk mencapai angka \$ 20 dolar agar bisa di chashout ke Pay-pal membutuhkan waktu yang lama.

Oke. Selamat Bekerja dan Salam Sukses untuk Kita semua

MJ dan Tya

7. PPR

Apa itu PPR (Paid Per Review)

Sebenarnya PPR singkatan dari Paid Per Review. Yaitu sebuah program yang memberikan komisi kepada membernya setiap review produk yang dibuat dan dipublish di blognya. Review yang ditulis bisa berbahasa Inggris atau Indonesia, namun Bahasa Inggrislah yang lebih diutamakan dalam program ini. Dan itu berarti menuntut membernya untuk sedikit banyak menguasai metode menulis bahasa Inggris.

Berbeda dengan CIAO, Paid Per Review menuntut kita mempunyai blog untuk tempat mem-publish reviewan kita

Kenapa Membayar

Tujuan dari program ini jelas, yaitu mempublish sebuah produk agar diketahui oleh banyak orang, dan kita dibayar atas jasa pembuat sekaligus yang mempublish reviewan tersebut.

Bagaimana Sistem Kerjanya

Setelah kita terdaftar sebagai member dari program Paid Revuew, berarti kita juga men-submit/ memasukan/merekomendasikan Blog/Web Blog atau website anda sebagai tempat publisher hasil reviewan anda. Dalam situs itu nantinya, anda ditawarkan beberapa produk apapun untuk anda review, baik dalam bahasa Inggris ataupun bahasa Indonesia, namun kebanyakan meminta dengan bahasa Inggris

Tidak serta merta mereview seenak dan semau kita saja. Dalam program ini diperlukan profesionalisme dalam bekerja. Jadi ketika anda mendapatkan email yang berisikan tugas mereview untuk anda, maka anda harus segera menyelesaikannya, sehingga pemilik program tidak kecewa dengan anda.

Tidak hanya itu, ada beberapa persyaratan yang harus dipenuhi dalam memasukan blog

atau web anda, salah satunya trafficnya harus bagus dan lain-lain, namun tidak semuanya mensyaratkan ini.

Satu hal yang tidak boleh dilewatkan adalah, pada setiap reviewan yang kita buat dan kita tampilkan pada Blog kita harus menyertakan link atau banner pemilik program review.

Berapa Komisinya

Pertanyaan bagus untuk program ini. Program ini lumayan digandrungi dalam berbisnis online karena komisinya yang sangat besar, bahkan ada yang harga reviewnya mencapai ratusan dolar dan paling sedikit US\$ 5. Bagi para maniak Paid Review program inilah yang paling dominan mengisi kantong paypal mereka. Bayangkan, jika anda mendapatkan pekerjaan satu review saja dengan harga paling kecil dalam satu hari, US\$ 150 Dolar dalam sebulan. Jumlah yang tidak sedikit tentunya.

Domain	Review	Type	Completed Date	Payout
http://riial28.net		Campaign	01/08/2009	\$15.00
http://riial28.net		Campaign	01/12/2009	\$10.00
http://riial28.net		Campaign	01/13/2009	\$10.00
http://riial28.net		Campaign	01/14/2009	\$5.00
http://riial28.net		Campaign	01/16/2009	\$15.00
http://riial28.net		Campaign	01/26/2009	\$5.00
http://riial28.net		Campaign	01/29/2009	\$10.00
http://riial28.net		Campaign	01/30/2009	\$5.00
http://riial28.net		Campaign	01/30/2009	\$5.00
Total				\$80.00

Pembayaran

Pembayaran dilakukan melalui Alat Pemabayaran Online Paypal. Pembayaran bisa anda minta setiap kali reviewan, atau kapanpun anda mau. Dan kemudian dari rekening paypal anda bisa mutasi kerekening Lokal Indonesia anda.

Trik-tips optimalkan Komisi

Untuk program ini kuncinya satu yaitu profesionalisme kerja anda. Jika anda rajin dan disiplin meluangkan waktu dan pikiran anda untuk membuat review, maka Job tawaran reviewpun tidak segan-segan datang keemail anda dan kemudian akan mengisi domptet Paypal anda. Ada beberapa Trik dan tips bagi anda;

- ♦ Log in sesering mungkin. Untuk melihat peluang-peluang Job baru yang bisa anda tawar dan menawarnya.
- ♦ Jangan menawar terlalu tinggi harga review yang ditawarkan, apalagi jika masih pemula, misalnya 5 hingga 10 dolar saja. Kecuali tawaran yang diberikan memang besar.
- ♦ Masukkan Blog sebanyak-banyaknya, agar peluang anda untuk mereviewpun lebih besar.
- ♦ Perbaiki Kualitas Blog anda. Sehingga pemilik produk yang ingin produknya direview oleh member Paid Review melirik blog anda dan memutuskan bahwa anda adalah yang akan mereview produknya. Caranya hanya satu Update blog sesering mungkin, perindah blog dan tingkatkan traffic pengunjung ke blog anda.

Anda Tertarik, Daftarlaha...!!!

Jika anda benar-benar tertarik dengan program ini, berarti anda telah siap menjadi pekerja yang professional, pekerja yang tahu apa kewajibannya.

Oke, kalo begitu penulis akan memberikan beberapa program review yang bisa anda ikuti. Tidak hanya satu namun daftarliah lebih dari satu program sehingga anda mendapatkan kesempatan yang lebih besar nantinya.

♦ **Blogsvertise**

<http://www.blogsvertise.com/>

Bahasa : Boleh bahasa Indonesia

Tipe: Menunggu job.

Syarat : blog harus punya page rank.

♦ **Buyblogreviews**

<http://www.buyblogreviews.com/>

Bahasa : Boleh bahasa Indonesia

Tipe: Mencari Job.

Syarat : blog tidak harus punya page rank.

♦ **Sponsoredreviews**

<http://www.sponsoredreviews.com>

Bahasa : Boleh bahasa Indonesia

Tipe: Mencari Job.

Syarat : blognya minimal berumur 3 bulan

♦ **Linkworth**

<http://www.linkworth.com/>

Bahasa : Boleh bahasa Indonesia

Tipe: Menunggu Job.

Syarat : blog tidak harus punya page rank.

♦ **Smorty**

<http://www.smorty.com/>

Bahasa : Harus Bahasa inggris.

Tipe: Menunggu Job.

Syarat : blognya harus punya page rank.

♦ **Payperpost**

<https://payperpost.com>

Bahasa : Harus Bahasa inggris.

Tipe: Mencari Job.

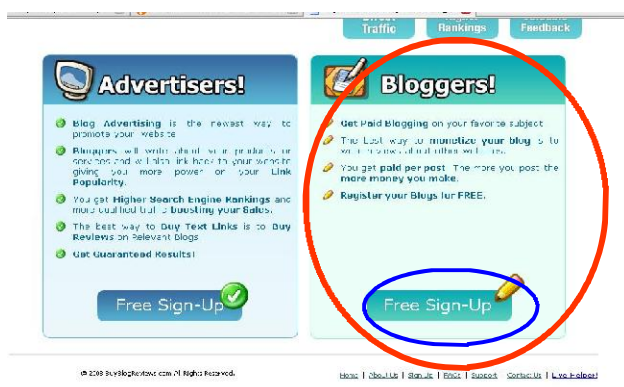
Syarat : blog tidak harus punya page rank.

Tutorial Pendaftaran

Ambil contoh pendaftaran untuk mengikuti program Paid Review yang disediakan oleh **Buyblogreviews** yang mana persyaratan blog yang kita daftarkan tidak terlalu bertele-tele dengan page rank.

1. Masuk kehalaman **Buyblogreviews**. Caranya ketik ulang atau copy paste link ini (<http://www.buyblogreviews.com/>)

2. Jika sudah, pilih Free Sign Up pada kolom Bloggers, yaitu menjadi pereview sebuah produk. Lihat gambar untuk lebih jelas.



3. Jika sudah maka akan muncul halaman pendaftaran. Isi data-data anda dengan benar. Jika sudah selesai klik register untuk daftar. Kemudian anda kan mendapatkan email konfirmasi bahwa anda telah terdaftar di **BuyBlogReviews**.

The screenshot shows the registration form on BuyBlogReviews. The form includes fields for 'First Name', 'Last Name', 'Display Name', 'Email Address', 'PayPal Email', 'Company Name', 'Telephone Number', 'Address', 'City', 'State / Province', 'Country' (set to 'United States'), 'Password', and 'Re-enter Password'. A red circle is drawn around the 'Register' button at the bottom right of the form.

4. Log in ke halaman Buyblogreviews dengan email dan password anda,. Sebelum anda memulai aktivitas, maka anda diharuskan memasukkan blog yang anda pakai sebagai Publisher hasil review anda. Caranya pilih menu **Manages Blog** dan pilih **Add new Blog**. Isi dengan benar sesuai blog anda dan klik **save** untuk mengakhiri.

The screenshot shows the 'Add New Blog' form with several annotations explaining the fields:

- Judul Blog anda**: Points to the 'Blog Title' field.
- Alamat Blog anda**: Points to the 'Blog URL' field.
- Harga review yang anda inginkan untuk setiap review yang anda buat. Jangan terlalu besar**: Points to the 'Desired Price' field.
- Kategori blog anda**: Points to the 'Blog Category' dropdown menu.
- Diskripsi tentang blog anda**: Points to the 'Blog Description' text area.
- Kata kunci pencarian Search Engine untuk blog anda, misalnya**: Points to the 'Blog Tags / Keywords' field.

The form also includes a 'Save' button at the bottom.

Untuk memulai mencari pekerjaan review anda, sekarang pilih menu **Find opportunities**, maka akan muncul halaman produk yang bisa anda tawar harga reviewnya. Kita ambil contoh sebuah website bgprime.com, yang mana menawarkan harga 10-35 dolar untuk sekali review atas website tersebut.

bgprime.com

Our website - <http://www.1on1backgammon.com> is one of the most informative Backgammon portals on the web. We fe

Offer: \$10-35

Untuk menawar harga review tersebut, klik pada nama produknya, dan munculah halaman penawaran yang anda inginkan. Lihat gambar untuk lebih jelasnya

Opp: bgprime.com

Our website - <http://www.1on1backgammon.com> Backgammon portals on the web. We feature ste as well as more advanced strategies for the more for almost all the different Backgammon variation bonuses on BGroom.com one of the biggest Back

Yang diinginkan untuk anda, dari pemilik produk

Created by:	Mike	Created on:	06/03/08
Review Type:	Review		
End Date:	07/03/2008		
Minimum Words:	150		
Maximum Alexa:	1000000		
Minimum Link Popularity:	0-500		
Accepting Offers	Yes		

Budget \$10-35

BID NOW

Klik pada menu BID NOW, maka akan muncul halaman seperti dibawah ini

Pilih Blog mana yang anda ingin pakai untuk mereview produk ini, boleh pilih semua jika anda punya lebih dari satu

Select Your Blog :

- ☐ MJ Institute Education Is Struggle
- ☒ collections of Indonesian article Kumpulan artikel Indonesia
- ☐ Watch Video and TV Chanel

Penawaran harga yang anda kehendaki, jangan terlalu mahal, karena peluangnya semakin kecil

\$

\$

\$

\$

Klik pada Place Bid untuk menyelesaikan penawaran anda.

Place Bid Close

Please do not place our links under sponsored locations, No nofollow links, link should be visible to search engines as well. Please link with the anchor text. Thank



Sekarang, anda tinggal menunggu email yang memberitahukan bahwa tawaran anda diterima dan segera untuk membuat reviewnya. Agar lebih mempunyai kesempatan, tawarlah banyak produk pada halaman tersebut. Andapun juga akan dikirim email jika ada produk baru yang bisa anda tawar. Selanjutnya tugas anda adalah mereview produk tersebut dan jangan lupa cantumkan link/ banner link program review di akhir content review anda.

Selamat Bekerja Secara Profesional dan Salam Sukses untuk Kita semua.

MJ dan Tya

8. Paid Backlinks

Apa itu Paid Backlinks

Paid Backlinks adalah sebuah program bisnis/kerja di internet yang mana membayar setiap membernya untuk setiap link blog yang dipasang di situs/blog membernya. Berbeda dengan PTC, Paid Backlinks dibayar dalam hitungan sewa perbulan, bukan dari jumlah klik yang terjadi.

Kenapa Paid Backlinks membayar

Sebenarnya kenapa Paid Backlinks membayar adalah masalah SEO. Ketika seseorang yang punya sebuah blog tentunya menginginkan untuk menjadi urutan pertama di Search Engine google, dan Backlinks lah salah satu yang menentukannya. Pemilik link meminta broker Backlinks untuk memasang link situsya disitus lain dan Backlinks dibayar oleh pemilik links, kemudian broker Backlinks mencari member yang mau memasang link situs tersebut di situs/blog miliknya dan akhirnya memberpun di beri komisi akan hal itu.

Keuntungan yang diperoleh pemilik link dari pemasangan link ini adalah peningkatan secara otomatis nilai backlinksnya di Search engine google. Dengan begitu mereka akan menjadi urutan teratas jika ada seseorang yang mencari sesuatu di google. Dari sinilah situsya akan naik trafik pengunjungnya.



(Pada lingkaran merah adalah contoh Backlinks)

Berapa Komisinya

Secara umum penyedia backlinks memberikan komisi antara 2 hingga 10 dolar perlink setiap bulan. Adapaun penentuan harganya ditentukan oleh kualitas page rank kita situs membernya. Semakin tinggi trafik dan pageranknya semakin besar pula komisi yang bisa anda dapatkan. Yuk pada dijaga blognya...!!!

Pembayaran

Pembayaran pada program ini menggunakan rekening/ alat pembayran online Paypal. Hmm lagi-lagi Paypal.

Trik-Tips Optimalkan Komisi

Seperti yang disampaikan oleh penulis, bahwa besar kecilnya komisi yang dibayar setiap bulan tergantung dari kualitas dan Blog/ Situs kita, jadi mau tidak mau cara itulah yang harus kita lakukan agar tawaran pemasangan backlink dan berikut komisinya semakin banyak dan optimal.

Anda Tertarik, Daftarlh....!!!

Untuk yang satu ini sepertinya lumayan mudah untuk dilaksanakan, namun lagi-lagi yang harus kita lakukan adalah merawat situs kita. Sebenarnya untuk menjaga situs kita ini tidak harus saat seperti ini, namun seharusnya oleh kesadaran kita masing-masing, apalagi situs adalah sebuah kantor maya kita. Semakin terawat, maka semakin banyak orang yang berkujung, dan itu berarti semakin banyak pula rizki yang anda dapatkan.

Anda setuju. Silahkan daftar pada situs-situs berikut ini

<http://www.backlinks.com>

<http://www.tnx.net>

<http://text-link-ads.com>

Selamat Bekerja dan Salam sukses untuk kita semua

MJ dan Tya

9. YUWIE

Apa itu YUWIE

Anda kenal jaringan pertemanan yang sering digandrungi banyak orang, seperti Friendster, mySapace, Facebook, Multiply dll. Pasti anda mengenalnya dan mungkin telah bertahun-tahun menjadi salah satu aktivitas anda ketika menggunakan internet. Sekarang bagaimana jika aktivitas pertemana itu dibayar dengan beberapa dolar, ratusan dan bahkan ribuan dolar. Just Say Waww....bukan. tidak ada yang menolak jika aktivitas paling mengasikan ini memberikan komisi setiap membernya.

Adalah yuwie, sebuah situs pertemanan seperti halnya situs pertemanan yang lain, dalam situs tersebut tidak jauh berbeda dengan model situs pertemanan yang lain. Hanya saja yuwie dalam TOS(Term of Service)nya yuwie menghimbau untuk memakai bahasa Inggris dalam melakukan aktivitas didalamnya. Seperti halnya kirim messages, comment dll. Bedanya dengan situs pertemanan yang lain adalah Yuwie membayar semua membernya dari setiap aktivitas yang dilakukan oleh membernya.

Bagaimana Sistem kerjanya

Ini bukan kerja, namun hoby yang dibayar. Sistemnya sama seperti halnya FS, Facebook dan lain-lain, yaitu kita log in, edite profile, ganti tema, lihat profile orang lain, add teman, di add orang lain, kirim komentar, dikirim komentar, upload foto. Apapun itu kegiatan anda didalam Yuwie akan dihitung komisinya oleh Yuwie

Kenapa Yuwie Membayar

Bagi yang sudah ikutan yuwie pasti tahu kenapa yuwie bisa membayar. Yaitu iklan dipasang pada setiap halaman yuwie. Hampir setiap kita mengklik halaman apapun diyuwie pasti didahului dengan tampilnya iklan yang menawarkan produk kepada kita dan diminta untuk mengisi form jika berkenan(tinggal skip saja jika adan tidak tertarik dan urusan selesai).

Yuwie
social networking with a twist.

Welcome back to Yuwiel

Before you continue, please take a moment to check out this offer chosen for you!

HomeSolutions NEWS
Bringing better solutions home

Get over \$40 in savings when you sign-up for HomeSolutionsNews®

Sign-up for HomeSolutionsNews® to receive monthly special offers, savings, coupons & tips, recipes and be the first to know of exciting new products, services and product specials. Plus you'll buy and you can receive over \$40 of savings.

Complete the form to the right to sign up today.

* Email Address
deniksetye@gmail.com

* First Name
Denik Setyn

* Last Name
Anggini

* Date of Birth
month: day: year:

* Gender
☒ Female ☐ Male

Please review the Privacy Policy (PDF) before you proceed.

By clicking Submit you agree to be contacted by this advertiser.

(contoh iklan pada Yuwie pada kota hijau, untuk mengabaikannya cukup klik skip seperti pada lingkaran biru)

Jadi logikanya yuwie dibayar oleh pemasang iklan, dan kemudian yuwie bisa membayar membernya karena telah melihat halaman iklan tersebut pada setiap kali melakukan aktivitasnya.

Berapa Komisinya

Yuwie membayar membernya setiap kali buka halaman yaitu dengan hitungan setiap **1000 impression yang kita lakukan dengan nilai \$ 0,50** (1 impression adalah 1x halaman dibuka dan setiap orang membuka halaman kita). Diataranya: Profile anda di Yuwie di-view oleh teman, maka satu impression untuk anda, Yaitu pada - Halaman profile anda atau welcome page - Halaman blog anda - List teman-teman anda - Melihat semua comment anda - Melihat halaman photo anda - Melihat shared layouts anda

Selain anda bisa mendapatkan tambahan komisi dengan system afiliasi referral(yaitu pendaftaran member dari link referral kita). Dan dari sinilah nantinya komisi anda semakin besar.

Berikut Penjelasannya

Yuwie adalah social network community yang mengutamakan kerja sama team. Di Yuwie kita perlu membentuk team yang solid, kuat, dan saling mendukung satu sama lainnya. Mengapa? Karena jika downline anda mendapatkan uang, anda juga akan mendapatkan uang. Semakin banyak dollar yang di hasilkan downline anda, dollar yang anda peroleh juga akan semakin banyak. Jadi pendapatan dollar anda adalah unlimited tergantung kerja anda dan dukungan penuh anda terhadap team anda.

Hitungan kasar di bawah ini hanya sebagai contoh saja. Jika anda punya 3 active downlines, dan setiap downline mempunyai 3 downlines sampai level ke 10. Setiap downline menghasilkan 1000 pageviews setiap bulannya. Kamu akan mendapatkan USD \$10,235.49 setiap bulan. Menghasilkan 1000 pageviews adalah sangat mudah karena yang anda lakukan di Yuwie semua menghasilkan point.

Level	Referrals	Impressions	Earnings
1	3	3,000	\$0.15
2	9	9,000	\$0.45
3	27	27,000	\$0.54
4	81	81,000	\$1.62
5	243	243,000	\$4.86
6	729	729,000	\$14.58
7	2,187	2,187,000	\$43.74
8	6,561	6,561,000	\$328.05
9	19,683	19,683,000	\$984.15
10	59,049	59,049,000	\$8,857.35
	88,572	88,572,000	\$10,235.49

Jumlah ini hanya bisa anda dapatkan kalo anda serius ingin mencari uang. Segera cari referral anda dan dapatkan komisi besarnya.

Pembayaran

Jika eraning/komisi anda sudah mencapai lebih dari US\$ 5 maka anda bisa menariknya melalui Paypal.

Trik-Tips mendapatkan Komisi Maksimal

Ketika anda bermain di FS atau Facebook, anda pasti ingin mempunyai teman banyak disana. Nah seperti itulah trik-tipsnya, jadi semuanya tergantung kemauan anda. Semakin banyak teman dan kasih komentar atau pesan, berarti semakin besar peluang anda mendapatkan komisi.

Trik dan Tips kedua yaitu dengan referral dan referral anda. Seperti yang dijelaskan diatas. Ajak saja teman-teman anda untuk bergabung dan anda akan dapatkan referral dari mereka.

Anda tertarik? Daftarlh...!!!

Ya begitulah dari sekian program yang penulis sampaikan, jika anda tertarik maka daftarlh. Segera daftar berarti komisi semakin dekat datang dan anda semakin punya kesempatan banyak mendapatkan referral.

Untuk mendaftar klik atau copy paste link dibawah ini

(<http://r.yuwie.com/deniksatya/>)

Ingat daftar dari link yang penulis berikan, biar anda menjadi referral penulis, hitung-hitung sebagai hadiah memberikan informasi ini kepada anda. Hehehehe...

Tutorial mendaftar dan mekanisme kerjanya, sama seperti halnya daftar pada website komunitas lainnya. Jika anda merasa kesulitan, anda Search di Mesin pencari Mr. Google. Disana anda akan mendapatkan banyak sekali tutorialnya.

Selamat bekerja dan Salam Sukses untuk Kita semua

MJ dan Tya

10. AW SURVEYS

Apa itu AW Surveys

AW Survey adalah salah satu program survey yang membayar setiap membernya untuk melakukan survey atas Website yang ditampilkan. Website yang ditampilkan AW Surveys ini merupakan Website-website dalam jaringan AclarnInc. Yaitu sebuah network penyurvei website untuk menilai seberapa bagus dan respon orang lain pada website tersebut.

Berbeda dengan Paid Review, AW Survey hanya meminta comment dari membernya beberapa kata atau satu kalimat saja. Misalnya " The Informations in this Website is useful to us. I will visit again letter" dan lain-lain.

Banyak artikel yang menyebutkan bahwa program ini adalah scam atau penipuan. Namun di lain pihak banyak menyangkal akan berita ini, terutama dari mereka yang telah sukses dalam program ini dan mendapatkan komisinya. Ini disebabkan bahwa iklan website yang muncul sangatlah sedikit, hanya permulaan daftarnya saja yang tersedia dengan jumlah yang banyak, dan hampir tidak ada untuk hari hari selanjutnya. Baru ketika awal bulan biasanya ada satu atau dua iklan ditampilkan untuk kita Survey. Sehingga mereka menganggap bahwa program ini scam.

Type	To/From	Name/Email	Status	Details	Action	Gross	Fee	Net Amount
Payment	From	Aclarn Inc.	Completed	Details		\$50,00 USD	-\$2,25 USD	\$47,75 USD
Payment	From	Lang Tech Corp	Completed	Details		\$2,00 USD	\$0,00 USD	\$2,00 USD
Payment	From	Globe7 Inc	Completed	Details		\$11,55 USD	\$0,00 USD	\$11,55 USD
Payment	From	Globe7 Inc	Completed	Details		\$10,10 USD	\$0,00 USD	\$10,10 USD
Payment	From	Aclarn Inc.	Completed	Details		\$50,00 USD	-\$2,25 USD	\$47,75 USD
Payment	From	Aclarn Inc.	Completed	Details		\$50,00 USD	-\$2,25 USD	\$47,75 USD
Payment	From	Globe7 Inc	Completed	Details		\$12,97 USD	\$0,00 USD	\$12,97 USD

(bukti pembayaran oleh AW Surveys)

Selain itu, kita juga harus membaca ulang TOS (*Term of Service*) yang diberikan oleh AW Surveys. dan rata-rata mereka yang gagal dalam AW Surveys adalah mereka pelanggar TOS tersebut. Seperti halnya memanipulasi data dalam mencari referral. Disini yang dimaksud adalah membuat double ID untuk didaftarkan di link referral kita. Bagaimana AW Surveys mengetahui kalo kita memanipulasi data, yaitu dengan mengecek kesamaan IP. Jadi jangan sampai ada orang yang mendaftar sebagai referral kita dengan IP pendaftaran yang sama, karena AW Survey menyangka anda menipu mereka.

Bagaimana Sistem Kerjanya

Seperti yang penulis sampaikan diatas bahwa kita hanya menyurvei saja, bukan mereview, dan tidak memerlukan waktu banyak. Kita buka iklan websitenya dan kita lihat sebentar, lalu tutup dan kita tulis comment surveynya. Untuk selanjutnya AW Surveys menghimbau kita untuk mencari referral, karena kebanyakan kisah sukses member AW Surveys ini karena banyak mengumpulkan referral.

Kenapa Program ini membayar

Perlu diketahui bahwa dalam jaringan AclarnInc ini, rata-rata adalah website-website baru dari kalangan atas yang mempunyai profit besar. Mereka membutuhkan orang lain untuk sekedar menilai website-website mereka. Untuk itu kita dibayar sebagai member yang melakukan Surveys atas website-website mereka.

Berapa Komisinya

Pertama. AW Survey memberikan komisi gratis sebesar \$ 6. Kedua, AW Surveys memberikan komisi setiap Survey yang kita lakukan sebesar \$ 2 hingga \$ 4. Ketiga, AW surveys memberikan komisi \$ 1,25 untuk satu member yang daftar dari link referral kita. Biasanya untuk awal pendaftaran, member bisa mendapatkan sekitar 25 hingga \$ 30 dan selanjutnya bisa didapatkan melalui referral.

Pembayaran

Pembayaran bisa diminta ketika jumlah komisi telah mencapai \$ 75 melalui Alat Pembayaran Online Paypal. Namun yang masuk kerekening anda hanya sebesar \$ 47.5. yaitu Potongan *Fee* sebesar \$ 25 dan \$ 2.5 dari Paypal.

Trik-Tips Mendapatkan Komisi Optimal

Sejauh pengalaman dan informasi yang diketahui penulis, kesuksesan dalam program AW Surveys ini lebih disebabkan oleh berhasil tidaknya kita menjaring referral. Dan ini menurut penulis tidaklah berat untuk dilaksanakan. Anda bisa membuat artikel tentang AW Surveys seperti yang penulis lakukan kemudian anda publish di Website atau blog anda, sehingga pengunjung anda mendaftarkan dari link tersebut. Bisa juga dengan membuat email ajakan kepada teman-teman anda untuk mendaftar program ini. Bagaimanapun caranya, penulis rasa anda tahu apa yang harus anda lakukan. Namun ingat jangan sampai anda membuat double ID karena itu sama saja dengan membohongi pemilik program. Kalaupun anda berhasil, namun kehalalan uang yang anda dapatkan akan dipertanggung jawabkan di depan Tuhan YME.

Anda Tertarik, Daftarl原因...!

Ok, Jika anda benar benar tertarik segera daftarl原因, karena semakin cepat anda daftar maka anda tidak kehilangan kesempatan untuk mendapatkan referral yang lebih besar lagi. Saran penulis, jangan terlalu banyak menghiraukan berita-berita bahwa ini program ini Scam. Anda patuhi saja TOS yang diberikan oleh AW Surveys dan banyak berdoa. Hehehe.....

Untuk daftar klik atau Copy Paste link di bawah ini

<http://www.AWSurveys.com/HomeMain.cfm?RefID=deniksatya>

Ingat daftar dari link diatas, agar anda menjadi referral penulis, ya hitung-hitung sebagai hadiah telah memberikan informasi ini kepada anda.

Tutorial Pendaftaran

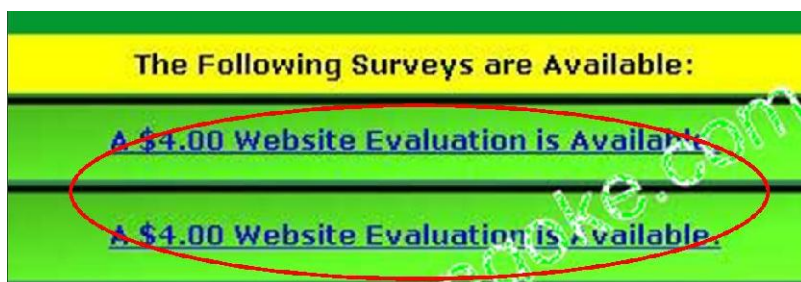
1. Buka halaman utama AW Surveys dengan klik atau copy paste link di bawah ini

<http://www.AWSurveys.com/HomeMain.cfm?RefID=deniksatya>

Klik menu **Create a Free Account**

Isi form pendaftaran seperti dibawah ini dengan benar dan klik buttom **Create Free accout** untuk menyelesaikan tahap pendaftaran.

3. Jika sudah, maka anda akan disuruh untuk memulai survey anda. Caranya klik pada **Website Evaluation is Available** link yang telah disediakan. Lihat gambar.



4. Klik button **Start Survey** untuk memulai membuat survey.



5. Maka akan muncul halaman seperti dibawah ini. Lalu buka link website dengan klik menu **Click here to Website**. Maka akan terbuka sebuah website yang ditampilkan oleh AW Survey.

6. Lihat dan cermati website tersebut lalu tutup.

Sekarang isikan komentar survey anda pada kolom putih dibawah yang telah disediakan. Lihat gambar untuk lebih jelasnya. Misalnya dengan mengisi kalimat " the Website is useful to us, I will

come back again" dan lain sebagainya. Ulangi pada link Website yang lain dan isi surveynya. Jika sudah klik menu **Click here to Submit BOTH reviews** untuk menyelesaikannya.

[Click Here for Website 1](#)

Short Evaluation - Please evaluate and give your general impressions of the above website

[Click Here to Submit BOTH Reviews](#)

Thank you Your account has been credited \$1.00 for completing this survey.

[Click Here to go Home and access your New Surveys](#)

Untuk mencari referral yang nantinya memberikan bonus sebesar \$ 1.25 per referral, sebar link referral anda. Untuk mengetahui link referral link anda, masuklah ke halaman **refer Friends** yang ada di menu horizontal atas.

Home | FAQ | Contact | **Refer Friends** | Other Paying Survey Sites

Logged in as deniksatya

We are Currently offering \$1.25 Per Friend that Registers for Free!

Do not spam or violate our [T.O.S](#) when giving out your link, thank you.

Your Direct Referring Link is below

<http://www.AWSurveys.com/HomeMain.cfm?RefID=deniksatya>

Text Link Code Example:

[\\$6.00 Welcome Survey After Free Registration](#)

` $6.00 Welcome Survey After Free Registration`

Image Code 150X150:

Suruhlah teman/ orang lain untuk daftar pada link referral anda. Dan ingat jangan melakukan penipuan dan tindakan scam, karena account anda akan di blocked.

Selamat bekerja dan salam sukses untuk kita semua

MJ dan Tya

11. MENJUAL E BOOK INFORMASI

Salah satu bisnis online yang sering kita jumpai saat ini adalah Menjual e Book Informasi. Yaitu menjual sebuah tulisan informasi yang kita tulis kepada seluruh orang di dunia melalui Internet. Bisnis ini sangat cocok bagi anda yang mempunyai keahlian menulis, terutama tulisan-tulisan Informasi yang terbaru. Dan kemudian anda format menjadi e book dan jual ke khalayak umum melalui Internet. Tema dan ide e book yang saat ini merajalela adalah tentang dunia bisnis internet, namun kalau anda ingin mengambil ide ini anda harus siap tempur, karena pesaingnya banyak sekali.

Seperti yang penulis paparkan dalam artikel *Tentang Penulis*, penulis pun pernah menjadi konsumen beberapa produk e book informasi yang di pasarkan di Internet. Dan akhirnya penulis membuat e book **"Kerja Dunia Maya; Penghasilan Nyata"** ini.

Bagaimana Sistem Kerjanya

Sangat mudah, anda bisa membuat artikel yang berupa Informasi atau artikel pengetahuan apapun. Kemudian anda desain sedemikian rupa dan semenarik mungkin. Anda harus pandai dan tahu informasi apa saja yang kiranya sedang digandrungi oleh masyarakat.

Setelah selesai, sebarkanlah tentang keberadaan e book yang anda buat ke semua orang, baik melalui email, mailing List, Website ataupun Iklan baris. Sehingga mereka mengetahui dan berminat untuk membeli produk yang anda buat. Anda tidak perlu membuat perizinan seperti halnya buku yang dicetak dengan kertas dan lain-lain.

Komisi

Mengenai komisi yang anda peroleh tentunya tergantung dari penjualan e book anda. Se-

makin banyak yang membeli produk anda, berarti semakin besar pula komisi yang anda dapatkan. Anda tidak perlu membayar pajak, karena komisi akan dikirim langsung ke rekening online atau bank lokal anda.

Untuk mendongkrak penjualan, jangan patok harga yang terlalu tinggi. Namun juga jangan terlalu rendah, karena anda akan dianggap main-main dengan produk informasi yang anda buat. Misalnya dengan memasang harga Rp. 100.000.

Jika dalam sehari saja anda berhasil menjual satu e book saja, maka hitung berapa yang anda dapatkan dalam satu bulan. Dan coba anda hitung kembali, jika dalam sehari berhasil menjual 5 e book. Waw, jangan salahkan penulis, jika anda akan pusing menghitung uang anda dalam satu bulan.

Beberapa Hal yang Harus di ketahui dalam Menjual e book Informasi:

- Anda tidak dikejar oleh deadline dalam mengerjakannya. Anda bisa membuat e book Informasi tersebut dari pengembangan hobi tulis menulis anda.
- Biayanya relative kecil, karena anda hanya membutuhkan computer untuk menulis e book informasinya dan memasarkannya melalui internet. Tanpa harus membayar perijinan dan penerbit.
- E book Informasi mudah dibuatnya dan penggandaanya, tinggal copy paste saja sudah bisa menggandakan buku yang anda buat. Bahkan jika anda menyampaikannya dengan cara downloading, maka anda tidak membutuhkan penggandaan.
- Pengiriman barang sangat cepat, karena kita menggunakan media online yang bisa mengantarkan e book anda secara kilat ke konsumen.
- Anda bisa mengontrol jual beli produk e book anda dimana saja. Asalkan ada computer tersambung dengan Internet.
- Anda tidak membutuhkan kedai atau kantor untuk memasarkannya.

Bagaimana menjualnya

Metode bagaimana mengoptimalkan penghasilan yang anda peroleh tergantung anda sendiri. Jika produk anda menarik dan penyampain iklannya bagus, maka penghasilan pun akan mengalir dengan deras kepada anda. Dan perlu diingat bahwa metode jual beli dalam dunia maya hampir sama dengan proses jual beli di dunia nyata.

e book adalah format buku dalam sebuah file yang hanya bisa dibuka dengan teknologi berbasis computing. Jadi anda menjual file saja, tanpa harus menyetaknya dan dari sinilah anda bebas dari biaya produksi. Namun jika anda mau anda bisa menggunakan metode pengiriman file dengan dunia nyata, seperti melalui jasa post dan lain-lain. Caranya, masukkan file Informasi tersebut kedalam CD dan kirimkan melalui Post ke konsumen anda.

Kendala

Kendala yang sering terjadi pada proses penjualan apapun, baik di dunia nyata ataupun maya adalah, bagaimana membuat produk yang menarik sehingga diminati oleh konsumen. Sehingga anda harus mencermati dan membaca, informasi apa yang sedang dibutuhkan saat ini oleh banyak orang. Selain itu kendala lain yang muncul adalah keahlian menulis yang kurang sehingga

terasa sukar untuk membuatnya.

Selain itu anda harus pandai dalam menyampaikan iklannya ke konsumen. Karena salah satu kendala yang sering terjadi adalah penjual tidak bisa menyampaikan iklan yang bisa menarik konsumen untuk membeli. Buatlah iklan yang bisa menghipnotis pembaca dan membuat konsumen tidak menolak tawaran produk anda.

Akhir kata penulis hanya bisa memberikan Informasi bahwa anda mempunyai satu peluang baru lagi untuk mendapatkan uang dari internet. Jika anda merasa berat untuk menulis, lakukanlah latihan sedikit demi sedikit dengan menulis beberapa artikel di blog anda. Karena untuk membuat satu buku membutuhkan proses yang cukup lama. Penulis sendiri menulis e book ini dalam kurun waktu 1 bulan lebih.

Selamat bekerja dan salam sukses untuk kita semua

MJ dan Tya

12. JUAL BELI DOMAIN

Anda tahu domain kan? Domain adalah alamat url sebuah website seperti www.mjinstitute.com. Nama alamat url tiap hari semakin bertambah, sehingga kita akan sulit untuk mendapatkan nama yang sesuai dengan alamat yang kita inginkan. Tidak heran jika nama alamat url seperti nama anda pun sudah dimiliki oleh orang lain. Nah dari sinilah ide Jual beli domain ini timbul.

Jual beli yang penulis maksud disini bukanlah jual beli domain seperti biasanya. Jual beli dimana kita menjadi broker pembelian domain dari orang lain. Namun kita membeli nama-nama domain penting yang kira-kira akan dicari oleh orang lain, kemudian kita simpan nama domain tersebut dan kita jual dengan harga yang lebih tinggi.

Untuk terjun ke dalam bisnis jenis ini sebenarnya-mudah namun kita harus mempunyai modal yang tinggi, yaitu untuk membeli domain tersebut dan membayar sewanya jika belum ada yang menawar sesuai harga keinginan anda.

Sebagai contoh nama domain www.diamond.com terjual seharga \$ 7.500.000,- pada 19 mei 2006. Padahal modal yang dikeluarkan hanyalah pembelian domain seharga \$ 7 saja. Itu baru satu domain, jika anda membeli nama domain penting lebih dari satu dan anda jual \$ 1000 saja, tentu itu sudah sangat menguntungkan.

Kunci dalam bisnis Jual beli nama domain ini hanya satu yaitu dengan meneliti kira-kira domain apa yang akan dicari oleh banyak orang. Tentunya nama domain yang memiliki arti, mudah diingat serta menggunakan domain yang berextension Top level yaitu .com, .net, .org, .biz, .info, .name.



Pesaing dalam bisnis yang satu ini sangatlah ketat, karena itu jika anda berminat dalam bisnis ini segeralah beli nama domain yang kiranya akan dicari oleh orang atau perusahaan tertentu pada suatu hari. Namun anda harus siap rugi jika tidak ada yang membeli nama domain yang telah anda beli.

Selamat bekerja dan salam sukses untuk kita semua

MJ dan Tya

13. Job Freelance Online

Adalah program pemberi komisi untuk setiap pekerjaan yang dilakukan oleh membernya. Pekerjaan yang ditawarkan banyak sekali mulai dari desain gambar, desain website, pemograman, marketing, periklanan, SEO, Menulis dan lain-lain. Bisnis ini cocok bagi anda yang mempunyai keahlian lebih dibidang kompetering. Namun untuk mendapatkannya tidak semudah kita ambil kerjaan sana - sini dan semau kita. Karena pesaing dalam bisnis cukup besar, dan ketika mendapatkan jobnya kita juga harus mengerjakannya seprofesional dan serapi mungkin.

Sistem kerjanya yaitu kita mencari Job yang sesuai dengan keahlian yang kita miliki. Jika anda ahli dalam mendesain sebuah banner atau website, maka carilah Job yang berkaitan. Jika sudah menemukan pekerjaan yang cocok, anda tinggal menawar (bid) harga pekerjaan tersebut sesuai kemampuan anda. Jika anda memasang harga miring, maka semakin besar peluang pekerjaan tersebut jatuh kepada anda. Namun, kemungkinan masih ada member lain yang menawarkan harga miring anda tersebut. Dan anda tinggal menunggu apakah tawaran anda tersebut diterima atau tidaknya. Ya semacam Paid Per Review gitu lah.

Jika tawaran harga anda diterima, biasanya anda akan mendapatkan email pemberitahuan. Dan tugas anda adalah mengerjakan pekerjaan tersebut sebaik dan seprofesional mungkin dengan waktu yang telah diberikan. Setelah pekerjaan anda selesai, pemberi kerja akan memberikan penilaian atas kerja kita. Jika nilai anda bagus, maka akan memikat hati pemilik pekerjaan yang lain, dan itu berarti puluhan job akan menanti anda.

Jika anda memiliki teman atau kerabat yang mempunyai keahlian-keahlian tersebut, cobalah bernegosiasi dengannya. Agar suatu saat jika anda mendapatkan pekerjaan yang banyak anda bisa membayar mereka untuk mengerjakan pekerjaan-pekerjaan anda. Dan disini anda bisa sekaligus menjadi broker yang sedikit mengurangi pengangguran. Bukankah di negeri kita banyak

orang yang mempunyai keahlian namun tidak bisa melakukan apa- apa.

Berbeda dengan bekerja di dunia nyata, untuk mendaftar sangat mudah sekali, seperti mendaftar program-program internet yang lain dan gratis. Hanya saja ada potongan komisi sebesar 5% dari komisi yang kita terima. Anda bisa meminta pembayarannya melalui dua cara, yaitu Paypal dan Cek yang akan dikirim kelamat rumah anda.

Jika anda berminat dalam bisnis yang satu ini, atau hanya ingin menjadi brokernya saja, anda bisa daftar ke alamat website <http://scriplance.com>. Segeralah daftar dan nikmati komisi pertama anda.

Selamat bekerja dan salam sukses untuk kita semua

MJ dan Tya

14. AFFILIATE DAN RESELLER

Apa itu Affiliate dan Reseller

Jika anda pernah mendengar istilah Internet Marketing, maka Affiliate dan Reseller lah yang sangat cocok berada di dalamnya. Affiliasi dan reseller merupakan program bisnis internet yang sangat terkenal dan diminati oleh banyak orang. Selain modalnya kecil bahkan gratis, penghasilannyapun sangat menjanjikan. Affiliasi dan Reseller adalah sebuah program penjualan suatu barang melalui pihak kedua yang menjual produk dari pihak pertama dengan komisi yang telah disepakati atau lebih tepatnya menjual produk orang lain. Komisi yang ditawarkan pun sangatlah besar, rata-rata 10 hingga 50 % dari harga produk. Sistemnya pun mudah, yaitu Anda bergabung - Anda memasarkan produk affiliasi/reseller - transaksi - Anda mendapatkan komisi.

Anda hanya perlu memasarkan produk orang lain dan apabila terjadi transaksi oleh si pembeli maka Anda akan mendapatkan komisi. Komisi yang dibayarkan kepada Anda adalah per transaksi, jadi setiap terjadi satu transaksi Anda akan mendapatkan komisi, semakin banyak transaksi yang dihasilkan melalui Anda maka semakin banyak penghasilan affiliasi/reseller Anda.

Banyak keuntungan yang ditawarkan bisnis affiliasi/reseller kepada para affiliate/reseller-nya, dan sangat rendah risiko karena Anda tidak akan mengalami kerugian jika tidak berhasil memasarkan produk orang lain tersebut. Anda tidak membutuhkan biaya pembuatan produk, Anda tidak membutuhkan kendaraan atau alat operasional yang mahal. Anda hanya butuh komputer dan koneksi internet.

Untuk menjadi sukses dalam bisnis ini ada satu hal yang perlu anda ketahui yaitu anda harus bisa merayu konsumen untuk membeli produk tersebut dari link Affiliasi anda. Caranya anda

bisa membuat trik penawaran tanpa penolakan di Web/Blog anda. Atau menyebarkan link iklannya sebanyak mungkin. Karena dengan begitu semakin banyak pula peluang transaksi yang akan terjadi.

Catatan: Penulis tidak bisa memberikan Informasi secara mendetail tentang program ini, karena minimnya Informasi yang bisa didapatkan. Dalam beberapa paket e book yang penulis beli pun hanya disinggung dengan gambaran yang masih banyak hal yang perlu dijelaskan. Penulis hanya bisa merangkai beberapa Informasi yang diperoleh dari mesin Pencari Google dan memikirkannya dan menuliskannya dalam sehari.

Perbedaan Affiliate dan Reseller

Kedua istilah mempunyai target dan sistem yang sama dalam menjual produk orang lain. Namun ada satu perbedaan yang perlu kita ketahui, yaitu jika pada Affiliate anda hanya daftar dan menawarkan produk yang diberikan kepada konsumen melalui link Afiliasi dan anda mendapatkan komisi. Namun jika pada program reseller anda harus membeli produk tersebut terlebih dahulu, dan kemudian anda mendapatkan link reseller anda.

Dalam konteks Interneter Indonesia, kita bisa ambil contoh **Formulabisnis.com** yang menyediakan program Afiliasi untuk anda, jika anda mau. Sedangkan untuk sistem Reseller, kita ambil contoh **Uangpanas.com**, yang mana anda harus membeli produknya lebih dahulu untuk mengikuti program resellernya. Kadua website tersebut membuat duplicate website yang sama persis dengan website aslinya dan anda kan diberikan alamat url duplicate website tersebut untuk anda sebar. Jika ada yang melakukan transaksi dari url afiliasi anda, maka anda akan mendapatkan komisi yang telah disepakati.

Pembayaran

Sistem pembayaran tergantung dari masing-masing pemilik produk. Namun kebanyakan menggunakan alat pembayaran online dan cek. Untuk konteks Indonesia anda dibayar melalui transfer rekening lokal pada saat transaksi terjadi.

Anda berminat daftarlal

Sebenarnya banyak sekali program Afiliasi yang dapat anda ikuti, salah satunya Amazon. Anda bisa search di Mr. Google tentang website penyedia Afiliasi. Namun anda harus selektif memilih program Afiliasi mana yang cocok untuk anda dan yang benar-benar membayar membernya.

Untuk saat ini penulis merekomendasikan satu Yaitu **PayDotCom**. Sebuah perusahaan online yang memuat catalog ribuan situs Afiliasi yang membayar para membernya 50% hingga 75% perproduk yang telah anda jual. **Paydotcom** ini sangat cocok untuk kita ikuti, selain keamanan yang telah terpercaya dan terbukti membayar membernya juga keberadaannya sebagai Perusahaan penyedia catalog ini bisa kita ikuti secara gratis. Tugasnya yang sebagai penyedia catalog atau broker inilah yang membuat kita mudah dalam mencari website Afiliasi yang kita inginkan.

Untuk daftar silahkan tinjau halaman **PayDotCom** di <http://paydotcom.com>.



Mengenai Tutorial pendaftarannya sama seperti pendaftaran program-program yang lain, yaitu mengisi Form pendaftaran yang telah disediakan. Lalu masukkan ke menu **Promote Product** dan pilih **Market Place**. Maka dari situ anda akan mendapatkan ratusan website dan pilih salah satu dan ambil link Affiliate anda. Sebarkanlah link tersebut.

Selamat bekerja dan salam sukses untuk kita semua

MJ dan Tya

15. BISNIS ONLINE LAINNYA

Banyak sekali bisnis atau pekerjaan yang bisa kita dapatkan di dunia maya. Baik itu yang membutuhkan kerja professional ataupun yang passive income. Namun penulis tidak menyampaikan dalam satu paket ini. Karena penulis rasa beberapa program tersebut tidak begitu menguntungkan bagi kita semua. Selain komisi yang ditawarkan relative kecil, melelahkan juga karena factor kesulitannya program ini untuk dilaksanakan oleh pemula. Juga satu factor yang perlu diingat, yaitu; tidak bisa dilakukan di Negara kita Indonesia.

Beberapa program tersebut adalah:

- **PTR (Pay to Read).** Yaitu program semacam PTC. Namun linknya diberikan melalui email. Tidak direkomendasikan, karena komisi kecil dan cukup melelahkan dan membetekan.
- **Paid Redirect.** Yaitu program pemasangan iklan yang dipasang pada ending close website kita. Sistemnya; ketika orang menutup halaman website kita maka akan muncul halaman iklan baru. Program ini tidak direkomendasikan, karena peluangnya sangat kecil, baik dari komisi dan penyediaan iklan yang minin. Karena kita dibayar sekiatr \$ 1 untuk setiap 5000 url redirect. Iklan yang tampil sangat sedikit untuk kawasan Asia, bahkan nyaris tidak ada, apalagi Indonesia.
- **PPP (Pay per Play).** Yaitu program iklan audio yang diputar di website kita. Kita dibayar setiap ada pengunjung website anda dan mendengarkan iklan audio tersebut sampai tuntas. Tidak direkomendasikan karena membernya sudah sangat besar dan minimnya penyedia iklan audio ini. Selain itu persyaratan sangat sukar untuk dilaksanakan.
- **Money Exchange.** Yaitu membuat usaha penukaran uang secara Online. Tidak direkomendasikan, karena memerlukan biaya yang tinggi dan cukup melelahkan.

- **MLM.** Program internet member get member. Tidak direkomendasikan, karena merugikan banyak orang yang berada dibawah root kita. Fatwa dari penulis "Haram" :D
- **Space Iklan**
yaitu program bisnis pemasangan iklan yang dipasang pada website kita. Sistemnya kita menyediakan space halaman untuk orang/perusahaan yang ingin memasang iklan di website kita dengan kontrak harga dan waktu yang telah ditentukan. Tidak direkomendasikan, karena untuk mendapatkannya harus melalui persyaratan yang ketat.
- **Internet Trander.** Yaitu program bisnis valas di internet seperti yang dilakukan oleh valas trander kita di Bursa Efek Indonesia. Tidak direkomendasikan, karena membutuhkan biaya yang sangat besar, skill yang cukup dan peka terhadap kondisi ekonomi dan berwawasan luas. Maaf penulis tidak meremehkan anda, namun bisnis ini sukar untuk dilaksanakan oleh pemula dan juga oleh penulis sendiri.
- **Bisnis jual beli Hosting dan Domain.** Tidak direkomendasikan, karena selain modalnya cukup besar dan memerlukan keahlian dibidang ini, juga dikarenakan pesaingnya sangat besar. Dan ini cukup sukar untuk dilaksanakan oleh pemula.
- **Dan lain-lain**

Carilah Ide

Iniilah Penutup, penutup dari Bab ini, Bab yang memebrikan informasi bagaimana anda mendapatkan pekerjaan di duni maya. Mengisi waktu luang anda, dan membuang jauh-jauh predikat pengangguran pada diri anda.

Kembangkanlah bisnis-bisnis tersebut sehingga anda mendapatkan yang lebih optimal. Carilah ide memanfaatkan dunia Intenet sebagai ladang penghasil uang yang membanjiri rekening anda. Jangan ragu untuk bertanya ke Mr. Google untuk menjawab pertanyaan-pertanyaan anda. Jangan takut untuk mengeluarkan modal, dan penulis jamin anda tidak akan menyesal dengan apa yang kita usahakan. Karena Tuhan selalu ada untung menolong orang-orang yang berada di jalan yang benar.

Jika dikemudian hari ada beberapa program bisnis internet yang bisa kita ikuti, penulis akan segera meginformasikan di website ini. Begitu juga dengan anda, jika anda menemukan program baru, berbagilah disini. Agar kita bisa saling membantu satu sama lain untuk mengentaskan keminisan negeri kita.

Selamat bekerja dan salam sukses untuk kita semua

MJ dan Tya

IV. TAMBAHAN

BAGAIMANA MENGHINDARI PENIPUAN/ SCAM

Penulis membuktikan bahwa bisnis/kerja di dunia maya sangat menjanjikan hasilnya. Dari hanya mencari ratusan ribu rupiah hingga jutaan bahkan puluhan juta rupiah perbulannya. Tidak hanya satu dua orang yang bersaksi akan kebenaran penghasilan ini. Anda bisa Search di google tentang kisah-kisah sukses para pebisnis Online.

Namun begitu kita harus waspada terhadap program-program bisnis internet yang ditawarkan kepada kita. Bukan karena berapa komisi yang ditawarkan, namun apakah program tersebut benar-benar membayar dan menguntungkan kita yang harus menjadi pertimbangan. Karena tidak hanya satu dua atau puluhan program bisnis internet yang merupakan program Scam dan sangat merugikan kita, namun jumlahnya ratusan ribu, bahkan mungkin jutaan program.

Dalam bab ini, penulis mengajak anda untuk berhati-hati dan selektif terhadap segala program bisnis online. Berikut, penulis memberikan tips yang bagaimana cara menyeleksi dan terhindar dari program-program Scam tersebut.

- **Komisi**

Komisi adalah salah satu hal yang sering diperhatikan dan menarik minat pebisnis online. Kita pasti tergoda dengan komisi menggiurkan yang telah ditawarkan. Namun dari sinilah anda harus curiga dan bandingkan dengan program yang sejenis. Apakah komisi itu masuk akal untuk kita dapatkan.

Ambil contoh program PTC yang rata-rata membayar 1 sampai 2 sen per klik. Jika anda ditawari program yang sama dengan 5 sen per klik, maka kemungkinan besar itu scam.

- **Sistem Kerja**

Kadang kita juga tergiur dengan program yang menawarkan komisi besar, sedangkan kerja

yang diminta relative kecil. Jika anda merasa bahwa kerja yang ditawarkan logis untuk dilaksanakan dan sepadan dengan komisi yang diberikan, kemungkinan program itu anti scam. Program MLM misalnya yang menggunakan sistem member get member. Program ini memang sangat menjajikan, namun anda harus tahu bahwa program ini rentan dengan kerugian yang jatuh kepada pihak anda dan merugikan orang lain.

- **Umur**

Untuk mengurangi kemungkinan penipuan, daftarlah pada program-program yang sudah berumur lama, misalnya 1 hingga 2 tahun. Caranya gampang anda bisa cek domain website yang dipakai dan cari di program website **Who is Domain** (<http://doamaintols.com>). Disitu anda akan mendapatkan sudah berapa lama domain itu dipakai.

- **Bukti Scam atau Tidak**

Bertanyalah kepada Mr. Google tentang program bisnis OL tersebut. Misalnya cari dengan keyword **(nama program) is Scam**. Lalu bandingkan dengan memakai keyword webaliknya. Jika anda hanya mendapatkan sedikit Informasi bahwa program ini scam, maka besar kemungkinan program ini benar-benar membayar

Selain itu anda juga bisa menanyakan ke google tentang bukti pembayaran dilakukan oleh program tersebut kepada membernya. Ambil contoh ketik di mesin pencarian Mr. Google dengan keyword **Bukti pembayaran AW Survey**. Maka anda akan mendapatkan beberapa bukti pembayaran oleh AW Survey kepada membernya. Dari sini lah anda juga bisa memutuskan apakah program tersebut bukanlah scam. Semua bisa anda tanyakan ke Mr. Google tentang keberadaan program yang ditawarkan kepada anda.

Akhir kata, penulis ingin menyampaikan bahwa negative thinking perlu dalam menyeleksi program bisnis online. Namun jangan terlalu negative, karena anda bisa-bisa mengeklaim semua program scam.

Selamat bekerja dan salam sukses untuk kita semua

MJ dan Tya

SEO

Semua orang pasti menginginkan website atau Blognya dikunjungi oleh banyak orang. Banyak cara untuk meningkatkan jumlah pengunjung, salah satunya dengan SEO. SEO (Search Engine Optimization) adalah usaha usaha yang dapat kita lakukan untuk meningkatkan ranking website atau blog kita di mata search engine (mesin pencari), atau segala upaya untuk menaikkan SERP (search engine results page).

Tujuan utama dari segala macam usaha SEO ini adalah mendapatkan pengunjung atau visitor ke blog atau website kita melalui mesin pencari (search engine) seperti google, yahoo, MSN dan lain-lain. Semakin baik ranking blog atau situs kita di mata mesin pencari, maka akan semakin banyak pengunjung yang mengunjungi blog/website kita.

Sebenarnya sangat mudah menerapkan SEO tersebut, bahkan kita sendiri sebenarnya telah menerapkan SEO tersebut, sebelum tahu apa itu SEO. Ada beberapa cara mudah agar traffic Website atau Blog kita meningkat, diantaranya:

- **Tukeran Links**

Yaitu memasang link website orang lain yang anda kenal dan telah sepakat untuk memasang link balik atas link website anda. Jadi ringkasnya anda mencari beberapa teman Blogger dan kemudahan sepakat untuk saling memasang link (anda pasang link website dia, dan dia pasang link website anda).

Metode ini sangat bagus untuk menaikkan SERP, Karena google menilai dari sistem link ini untuk meningkatkan nilai traffic sebuah website. Bahkan seperti yang kita ketahui bahwa ada program bisnis internet yang focus pada sistem pemasangan link ini, yaitu **Paid Back-links**. Jika anda mau anda bisa membayar orang untuk memasang link website anda di website mereka.

- **Promosi Email**

Ini salah satu cara yang penulis lakukan untuk mempromosikan keberadaan website kita. Misalnya dengan mengirimkan per personal atau ke satu komunitas mailing list. Misalnya dengan bergabung beberapa mailinglist kemudian anda posting informasi keberadaan website anda.

Berikut teknik pada mailing list:

Pertama: Daftarliah ke mailing list yang berhubungan dengan website anda. Kemudian ketika anda mengepos sebuah atau beberapa artikel di website anda, potong sebagian artikel tersebut dan posting ke mailinglist dan sertakan link readmore yang menuju ke website anda. Sehingga ketika ada member mailinglist tersebut membaca email dari anda dan telah membaca potongan artikel yang anda buat, dia akan tertuntut untuk membaca artikel penuhnya di website anda. Bayangkan jika dalam satu mailinglist beranggotan 1000 orang, berapa persen member yang akan berkunjung ke website anda?

Kedua: Daftarliah ke mailing list iklan baris. Cara mendapatkannya anda bisa bergabung di yahoogroups dan searh iklan mailing list yang menyediakan iklan baris gratis. Cara ini lumayan bagus dan lebih mudah dibandingkan yang metode pertama, yaitu tanpa menyertakan content website kita. Namun persen member yang membuka sangatlah kecil.

Selain melalui Mailinglist dan email per personal anda bisa memanfaatkan jasa Chatting. Dari sini anda bisa meng-add banyak ID chat (baca tentang pembahasan email di Bagian perlengkapan - Untuk chatting yahoo lah rajanya) kemudian anda bisa promosi melalui ID chatting anda dengan cepat dan effesien. Untuk mendapatkan IDnya anda bisa Join room yahoo chat dan disana anda akan mendapatkan banyak ID yang siap anda add. Perlu diketahui metode ini pernah dilakukan oleh teman penulis untuk mempromosikan websitenya dan hasilnya ok. Selain itu kita bisa langsung berkomunikasi dengan mereka secara langsung.

- **Iklan Baris**

Iklan baris adalah program yang menyediakan pemasangan iklan terhadap website kita. Ada banyak sekali website penyedia iklan baris di Indonesia baik yang berbayar maupun yang gratis. Saran penulis untuk pemula lebih baik memakai yang gratis saja. Untuk mendapatkan website penyedia iklan baris gratis tersebut anda cari di Mesin pencari Mr. Google. Karena jika di tulis dalam artikel ini terlalu banyak dan memenuhi halaman. Hehehe.

- **Setting meta tags**

Setting meta tags website anda dengan tags yang sering dicari oleh banyak orang di mesin pencari Mr. Google, namun meta tags tersebut harus sesuai dengan profile website anda. Misal, focus website anda dalam bidang pendidikan, maka setting meta tagsnya dengan kata kata yang berkait contohnya: pendidikan, education, Indonesia, belajar, wajib belajar, dekdikbud, dll. Caranya masuklah kehalam setting website atau Blog anda, kemudian bubuhkan atau ganti meta tagsnya.

- **Kunjungi website lain**

Kunjungi beberapa website atau blog orang lain dan tinggalkan komentar pada content yang mereka posting atau dengan meninggalkan pesan pada ShouthBoxnya. Jangan lupa bubuhkan link alamat website kita disana. Dengan begitu orang yang mengunjungi website tersebut bisa melihat komentar kita dan kemungkinan tertarik untuk mengunjungi website kita. Sebenarnya metode ini salah satu metode **Backlinks** dan penulis rasa lebih effesien dibandingkan tukeran link.

- **Join ke Top 100 Indonesia**

Adalah 100 website paling sering dikunjungi atau 100 Website paling top di Indonesia. Kita bisa mendapatkan peningkatan traffic blog atau website menggunakan metode Join ke Top 100. Caranya anda daftar ke beberapa Website yang masuk dalam top 100 tersebut dan berpartisipasi didalamnya.

Kenapa membantu meningkatkan traffic? Logikanya sangat mudah, yaitu dengan berpartisipasi dalam website terpopuler tersebut berarti mengangkat nama kita dan tentunya kita bubuhkan alamat website kita dalam setiap kegiatan yang kita lakukan.

Selain sistem backlink yang kita dapatkan, juga bisa menarik minat member lain untuk mengunjungi alamat website yang kita bubuhkan. Sekali merengkuh dayung dua pulau terlampaui. Hehehehe.

Untuk mengetahui Top 100 websitenya, anda bisa ketahui di <http://alexa.com> .

- **Updating**

Inilah metode inti yang harus diperhatikan. Anda bisa saja melakukan ke enam metode sebelumnya dengan baik, namun jika anda tidak pernah mengupdate content website anda, maka sama saja membuang tenaga. Ok, anda akan banyak pengunjung, namun pengunjung akan enggan untuk kembali lagi ke website anda, karena tidak ada informasi baru yang bisa mereka dapatkan.

Penulis jamin jika semua metode diatas bisa anda lakukan dengan baik, maka website anda pun mempunyai track record yang bagus di mata orang lain dan tentunya terindex di mata Search Engine. Dan Tidak heran jika anda pun mempunyai peluang untuk masuk kedalam barisan Top 100 Indonesia bahkan di Dunia.

Selamat bekerja dan salam sukses untuk kita semua

MJ dan Tya

SEBAB PEMULA GAGAL

Sering kita jumpai statement yang menyatakan bahwa bisnis/kerja Online sulit untuk dilaksanakan dan bahkan mengklaim bahwa jenis pekerjaan ini tipuan. Statement ini muncul dari mereka yang gagal dalam menjalankan bisnis Online. Karena perlu kita ketahui bahwa kita tidak bisa mendapatkan komisi secara instan dari Internet. Kalaupun ada, anda akan berurusan dengan malaikat di akhirat kelak.

Penulis tidak mengatakan bahwa statemen ini datang dari mereka yang gagal, akan tetapi datang dari mereka yang malas dan meremehkan jenis penghasil uang yang satu ini.

Berikut beberapa sebab kenapa Pemula dalam bisnis Internet mengalami kegagalan:

- **Lalai dengan TOS**

Setiap program bisnis internet mempunyai beberapa peraturan yang harus kita patuhi. Seperti dalam PTC, tidak boleh menggunakan 2 account dalam satu IP, begitu juga dengan AW Surveys. Dalam program PPC kita tidak boleh mengklik iklan kita sendiri. Dan masih ada beberapa peraturan yang seharusnya kita patuhi agar akhirnya tidak ada klaim Scam pada program tersebut.

- **Bosan menanti komisi**

Iya. Memang penulis akui bahwa salah satu penyebab kenapa pemula gagal adalah bosan dengan kemonotonan apa yang diusahakan. Karena tidak serta merta mendapatkan uang begitu saja dalam menjalankan bisnis online. Disebuah produk e book Internet Marketing dijelaskan bahwa mereka hanya menerima pengaduan isi materi setelah 3 bulan masa pembelian. Mengapa selama itu, karena untuk benar-benar bisa berpenghasilan dari internet seorang pemula minimal membutuhkan waktu selama itu. Namun tidak menuntut kemungkinan ada yang berhasil menerima komisi besar dalam satu minggu masa pembelian.

- **Putus asa**

Banyak Internet marketer yang akhirnya putus asa dengan yang mereka lakukan. Mereka merasa sudah bekerja keras namun hasilnya selalu nihil dan nihil kembali. Kita bisa belajar dari kenihilan tersebut, sehingga kita tidak mengulangnya kembali dan mencoba metode baru yang lebih baik. Untuk mengatasi hal ini cobalah pikirkan niat anda dari awal, jika memang anda ingin sukses maka jauhkan kata putus asa dari kamus hidup anda.

- **Bingung mulai dari mana**

Ini merupakan penyakit sindrom yang sangat sering dilakukan oleh pemula. Jika anda bertanya harus memulai dari mana, andalah yang bisa mengukurnya. Jika anda tidak mempunyai sebuah website misalnya, anda bisa memulai program seperti PTC, AW Survey, CIAO dan Affiliati. Begitu juga sebaliknya jika anda sudah mempunyai website maka cobalah beberapa program yang bisa anda laksanakan dengan website tersebut.

Namun perlu diingat bahwa untuk mengetahui ukuran anda saat ini, anda harus membaca semua materi yang telah penulis sampaikan. Apalagi penulis telah menyusunnya dari yang paling awal hingga akhir secara berurutan.

- **Enggan bermodal**

Oke. Pekerjaan apapun yang ada didunia tidak bisa kita dapatkan secara gratis. Begitu juga dalam bisnis online anda juga membutuhkan modal, Waktu dan bayar koneksi internet misalnya. Selain itu jika anda berani mengorbankan modal yang lebih, misalnya dengan membeli website prabayar, tentu anda akan lebih diuntungkan.

Nah bagaimana anda tidak gagal, jika anda enggan untuk mengeluarkan modal?. Perlu diingat kembali bahwa penulis sedikitnya telah mengeluarkan kurang lebih \$ 50 dolar sebagai modal membeli e book, domain, Paypal dan lain-lain.

- **Tergoda program MLM**

Banyak pemula yang terlalu menyerap informasi di internet akhirnya terjebak dalam program MLM yang menawarkan keuntungan yang sangat besar dalam beberapa hari saja setelah tergabung menjadi membernya. Dan akhirnya mereka lupa dengan bisnis/ kerja online yang telah mereka ikuti beberapa waktu. Perlu diingat bahwa anda tidak hanya mencari bayaran namun juga mencari yang halal dan tidak merugikan oleh orang lain

Cukup enam poin ini yang penulis bisa sampaikan kepada anda. Anda bisa membaca sendiri apa saja yang dihindari agar menjadi salah satu orang yang gagal.

Selamat bekerja dan salam sukses untuk kita semua

MJ dan Tya

PENUTUP

Segala puji dan syukur kepada Tuhan YME. yang mana atas izin, ridho dan pertolonganNya, buku dengan judul "Kerja Dunia Maya; Penghasilan Nyata ini berhasil kami susun dan kami persembahkan kepada anda.

Banyak sekali suka duka yang penulis rasakan dalam membuat buku ini. Baik dalam pencarian referensi, pengaturan tata letak, pembuatan website, dan membagi waktu antara menulis, kerja, dan belajar. Sehingga penulis meminta maaf jika dalam materi yang telah penulis sampaikan masih banyak kesalahan dan kekurangan baik substansi dan penyusunan kalimat yang kurang bagus. Karena kami mahasiswa yang butuh banyak belajar untuk mengejar cita-cita kami. Untuk perbaikan kedepan, penulis meminta kritikan dan saran agar kami bisa membenahinya lebih baik lagi dan tentunya atas koridor kemampuan kami.

Tidak lupa ucapan terimakasih kami haturkan kepada **uangpanas.com**, **ngeblogdapetduit.com**, **formulabisnis.com**, **kendhin.com** dan **Mr. Google** yang semuanya telah memberikan banyak informasi kepada penulis guna menjadi rujukan sumber informasi untuk menulis buku ini.

Jika anda merasa bahwa e Book ini berguna, informasikanlah kepada teman, kerabat dan keluarga anda. Sehingga tidak hanya anda saja yang menjadi orang sukses namun juga mereka, dan kita semua.

Akhir kata kami, **MJ** dan **Tya** berpesan kepada anda bahwa kesuksesan tidak bisa kita dapatkan secara instan walaupun ada itu hanya sementara dan tidak dengan cara yang benar. Untuk menjadi seorang yang sukses anda harus berusaha dan berkorban, bukan hanya berpangku tangan dan menunggu uang datang. Karena Tuhan menyuruh untuk menjemput rizki kita bukan menunggu. Apapun yang anda usahakan, dengan niat dan jalan yang benar, maka Tuhan akan selalu ada untuk Anda.

Berhubung perjalanan kami masih panjang, kami meminta bantuan doa dari anda semua agar apa yang kami berdua cita-citakan dan harapkan bisa tercapai. Karena tidak dipungkiri bahwa kebutuhan dan tantangan kami kedepan sangatlah besar.

Selamat bekerja dan salam sukses untuk kita semua

30 March 2009

Hormat kami MJ dan Tya

Anda mendapatkan manfaat dari buku ini?
Jangan lupa Informasikan keberadaannya kepada saudara, kerabat dan ke semua orang. Dan jangan lupa untuk memberikan donasi seikhlasnya. Namun jika anda berniat membelinya dengan harga produk e book sejenis seperti dipasaran saat ini, kami selaku penulis dengan senang hati menerimanya.

Untuk memberikan donasi bisa dikirimkan melalui:

Paypal : deniksatya@gmail.com

Atau ke rekening BNI Cab. Sumoharjo Surabaya

An. Denik Satya Anggraini

No. rek. 0116744553

Agar kami mengetahui siapa saja yang telah memberikan donasi ataupun membelinya, kirimkan email pemberitahuan ke deniksatya@gmail.com, atau melalui Y!M di deniksatya@yahoo.com

Terimakasih atas partisipasi dan donasi yang diberikan, semoga Tuhan YME. melapangkan pintu rizkinya kepada anda dan kita semua.

Tuhan tidak akan membiarkan
makhluk ciptaanNya sengsara
Dan
Ia selalu ada untuk mereka yang
taat dan selalu di jalanNya



Selamat bekerja dan
salam sukses untuk kita

Supported By:

SatyaKencana
Search and Learn For Anything in The Word
Www.SatyaKencana.Co.cc

Artikel Indonesia
Kumpulan Artikel Terbaik Indonesia
Www.Artikel-Indonesia.Co.cc

MJ Institute
Education is Struggle
Www.Mjinstitute.Com