

STUDY IN USA

PANDUAN LENGKAP KULIAH
DI AMERIKA SERIKAT



DAFTAR ISI

Gambaran umum - 2

Universitas ternama di Amerika - 3

Sistem Pendidikan Tinggi - 5

Kehidupan di Amerika - 9

Kehidupan kampus

Tempat tinggal

Biaya hidup

Transportasi di Amerika

Prosedur persiapan kuliah - 13

Aplikasi Visa ke Amerika - 14

Internship/Part time - 16

Informasi beasiswa - 17

Daftar referensi website, alamat, & telepon
penting di Amerika - 18



Gambaran umum

Amerika adalah salah satu negara paling berpengaruh di Dunia dan merupakan negara yang populer menjadi tujuan belajar mahasiswa internasional. Negara yang banyak ditinggali oleh para imigran dari Eropa ini tidak hanya maju di bidang teknologinya saja tetapi juga sistem pendidikannya yang bermutu tinggi acapkali menjadi parameter standar pendidikan internasional.

Negara yang terkenal dengan sebutan Negeri Super Power tersebut memiliki tawaran yang sangat menggiurkan akan dunia pendidikan. Hal ini dibuktikan dengan banyaknya perguruan tinggi di Negeri Paman Sam ini yang menduduki peringkat 100 besar perguruan tinggi terbaik dunia. Selain mutu pendidikannya, lingkungan belajar di Amerika juga terbilang sangat nyaman dan aman. Dan tentunya menjadi pertimbangan tersendiri bagi kamu yang ingin lanjut studi di negeri adikuasa ini.

Universitas ternama di Amerika

1. Harvard University: Cambridge, Massachusetts

Tak asing kan dengan nama kampus ini? Ya, kampus yang telah banyak melahirkan lulusan terbaik dunia ini tidak hanya menawarkan kualitas pendidikan yang bermutu tetapi juga memiliki pesona keindahan yang menawan seperti yang selama ini banyak kita lihat di film-film.

2. MIT (Massachusetts Institute of Technology): Cambridge, Massachusetts

MIT sampai saat ini masih menjadi kampus terbaik di Dunia yang juga tentunya merupakan kampus terbaik di Amerika Serikat. Saat ini kampus MIT tidak hanya menghasilkan alumnus handal di bidang teknologi saja tapi juga menghasilkan lulusan di bidang ekonomi, biologi hingga management. MIT juga merupakan peraih gelar 4x Universitas Terbaik di dunia

3. University of Colorado – Boulder: Boulder, Colorado

Selain Harvard, kampus ini juga merupakan salah satu kampus terbaik di Amerika Serikat. Kampus yang dikelilingi oleh pemandangan alam dan danau ini cukup nyaman untuk menjadi tempat kamu belajar.

4. Elon University: Elon, North Carolina

Kampus ini juga tidak kalah indah dibandingkan dengan dua kampus di atas. Keindahan kampus Elon terletak pada taman botanik yang dimilikinya. Taman yang dibangun pada 2005 silam ini sering dijadikan latar di beberapa film. Selain taman botaniknya yang indah dan unik, kamu juga akan berdecak kagum dengan arsitektur kampus yang dibangun dengan pilar-pilar tinggi bergaya Yunani.

5. Appalachian State University: Boone, North Carolina

Kampus yang terletak di pegunungan Appalachian ini memiliki biaya kuliah S1 dan S2 yang terjangkau. Selain itu, kampus ini juga menempati peringkat tertinggi dalam kategori kepuasan mahasiswa. Hal ini dimungkinkan karena faktor lingkungan kampus yang menyenangkan, tenang, dan bersahabat.

Jurusan terfavorit di Amerika

1. *Arsitektur*

Salah satu jurusan di Amerika Serikat yang tidak pernah sepi peminat yakni arsitektur. Jurusan ini dinilai memiliki prospek yang bagus dan peluang kerja yang luas. Lulusan arsitek ini biasanya bekerja mengendalikan proyek dari awal sampai akhir dan bekerja dengan sejumlah profesional konstruksi, termasuk surveyor, insinyur, dan tim konstruksi. Adapun kampus-kampus yang memiliki jurusan arsitek terbaik di Amerika Serikat diantaranya adalah Harvard University, Columbia University, Yale University, Massachusetts Institute of Technology dan Cornell University.

2. *Teknologi Informasi*

Selain jurusan Arsitek, Teknologi Informasi juga menjadi jurusan yang populer di kalangan mahasiswa. Adapun perguruan tinggi yang memiliki jurusan Teknologi Terbaik di Amerika antara lain adalah Boston University, Indiana Institute of Technology, New York Institute of Technology, dan Polytechnic Institute of New York University.

3. *Bisnis*

Jurusan bisnis terbaik di Amerika Serikat di antaranya dapat dijumpai di Boston University (BU) School of Management, University of Southern California (USC)-Marshall School of Business, NYU Stern School of Business New York University, Columbia Business School

(CBS) Columbia University dan City University of New York (CUNY).

4. *Akutansi*

Jurusan Akutansi memang memiliki prospek kerja yang bagus sehingga tak heran jika selalu kebanjiran peminat. Jurusan ini dapat kamu temukan di Harvard University, Massachusetts Institute of Technology (MIT), University of California, Berkeley (UC Berkeley) dan University of Chicago yang sudah memiliki kepercayaan tinggi dari masyarakat internasional dan kualitas jurusan yang baik.

5. *Biomedical Engineering*

Jurusan ini menerapkan menerapkan prinsip-prinsip teknik dan teknologi untuk kesehatan. Nantinya, lulusan biomedical engineering dapat merambah lembaga-lembaga pelayanan kesehatan, produsen peralatan medis dan departemen penelitian. Ingin mengambil jurusan ini di Amerika? Kamu bisa memilih beberapa kampus terbaik ini, yaitu Johns Hopkins University Georgia Institute of Technology, Massachusetts Institute of Technology, University of California.

Selain berbagai keunggulan pendidikan yang ditawarkan Amerika, beberapa kota seperti New York, Las Vegas, Washington D.C., dan Florida biasanya tidak pernah absen dari daftar wisata yang wajib dikunjungi di selama kuliah di Amerika.

Sistem Pendidikan Tinggi di Amerika

Tingkat Pertama: Undergraduate (S1)

Mahasiswa yang memasuki college atau universitas dan tidak memperoleh gelar bachelor (S1), menempuh pendidikan di tingkat undergraduate. Diperlukan waktu rata-rata empat tahun untuk memperoleh gelar bachelor. Kamu dapat memulai pendidikan untuk mengejar gelar bachelor di community college (perguruan tinggi 2 tahun) atau di universitas atau college bermasa studi 4-tahun.

Dua tahun pertama, kamu akan diwajibkan untuk mengambil kelas-kelas dalam mata kuliah yang berbeda, yang dikenal sebagai mata kuliah prasyarat: literatur, sains, ilmu sosial, seni, sejarah, dan lain sebagainya. Ini akan membantu kamu dalam mendapatkan pengetahuan secara umum, sebagai dasar

“Sistem pendidikan Amerika mempunyai karakter yang sangat unik yaitu Kamu dapat merubah major Kamu lebih dari satu kali.”

untuk mengkhususkan diri dalam bidang studi yang lebih spesifik. Banyak mahasiswa yang memilih community college untuk melengkapi dua tahun pertama mata kuliah prasyarat. Mereka akan memperoleh gelar transfer Associate of Arts (AA) dan kemudian

dapat mentransfer ke universitas atau college bermasa studi 4-tahun.

“Major (jurusan)” adalah bidang studi spesifik dimana pendidikan kamu akan lebih diarahkan. Sebagai contoh, jika major seseorang adalah jurnalisme, mereka akan memperoleh gelar Bachelor of Arts in Journalism (Sarjana Seni di Jurnalisme). Kamu akan diwajibkan untuk mengambil beberapa mata kuliah dalam bidang ini dalam memenuhi persyaratan memperoleh gelar di major tersebut. Kamu harus memilih major Kamu pada permulaan tahun ke-3.

Sistem pendidikan Amerika mempunyai karakter yang sangat unik yaitu Kamu dapat merubah major Kamu lebih dari satu kali. Sangatlah wajar untuk mahasiswa Amerika untuk mengganti major karena mereka lebih unggul atau lebih berminat dalam bidang tertentu pada suatu waktu dalam studi undergraduate mereka. Meskipun sistem pendidikan Amerika sangat fleksibel, perlu diperhatikan bahwa dalam penggantian major mereka bisa saja harus mengambil mata kuliah lagi, yang berarti akan memakan waktu dan biaya yang lebih banyak.

Tingkat Kedua: Graduate (Pascasarjana) untuk mengejar Gelar Master (S2)

Saat ini, college atau lulusan universitas dengan gelar bachelor harus berpikir secara serius tentang pendidikan graduate untuk memasuki profesi khusus atau untuk meningkatkan karir mereka. Gelar ini biasanya merupakan mandatori untuk posisi yang lebih tinggi dalam ilmu perpustakaan, teknik mesin, behavioral health (kesehatan perilaku) dan pendidikan. Selanjutnya, mahasiswa internasional dari beberapa negara hanya diijinkan untuk menempuh pendidikan di luar negeri dalam tingkat graduate. Kamu harus menyelidiki kebutuhan-kebutuhan kredensial untuk mendapatkan pekerjaan di negara Kamu sebelum mendaftar ke universitas post-graduate (S3) di A.S.

Sebagian besar program-program master diajarkan di ruang kelas dan mahasiswa graduate harus mempersiapkan karangan yang cukup panjang yang dinamakan “master’s thesis (tesis master)” atau melengkapi “master’s project (proyek master).”

Tingkat Ketiga: Graduate (Pascasarjana) untuk mengejar Gelar Doctorate (Doktoral/ S3)

Pencapaian gelar master merupakan langkah pertama untuk memperoleh gelar PhD (doctoral). Di beberapa perguruan tinggi, mahasiswa bisa memasuki jenjang doctoral tanpa memperoleh gelar master. Gelar PhD bisa diperoleh dalam waktu tiga tahun atau

lebih. Untuk mahasiswa internasional, bisa memakan waktu lima atau enam tahun. Dalam dua tahun pertama, sebagian besar kandidat doctoral mendaftar untuk kelas-kelas dan seminar. Setidaknya untuk satu tahun dihabiskan untuk penelitian dan menulis tesis atau disertasi yang terdiri dari pandangan, rencana, atau penelitian yang belum pernah dipublikasikan. Disertasi doctoral adalah diskusi dan kesimpulan dari topik yang diberikan. Sebagian besar universitas yang mempunyai program doctoral juga mewajibkan kandidat

“Gelar Master biasanya merupakan mandatori untuk posisi yang lebih tinggi dalam ilmu perpustakaan, teknik mesin, behavioral health (kesehatan perilaku) dan pendidikan.”

mereka untuk mempunyai kemampuan membaca dalam dua bahasa asing, untuk menghabiskan waktu yang diwajibkan “in residence (dalam kediaman),” untuk lulus dalam tes yang diberikan kepada kandidat ke program PhD, dan untuk melewati tes oral dalam topik yang sama dengan disertasi.

Pembelajaran di Kelas

Kelas-kelas berkisar dari kelas yang besar yang diikuti oleh beberapa ratus mahasiswa sampai dengan kelas-kelas yang lebih kecil dan seminar (diskusi) yang diikuti

“Jika mahasiswa mendaftar ke universitas baru sebelum mendapatkan gelar, setiap kredit yang didapat bisa digunakan untuk memperoleh gelar di universitas baru.”

oleh beberapa mahasiswa saja. Ruangan kelas di universitas Amerika mempunyai atmosfir yang dinamis. Kamu diharapkan untuk berbagi dan mempertahankan pendapat Kamu, berpartisipasi dalam diskusi kelas dan memberikan presentasi. Mahasiswa internasional menganggap ini sebagai salah satu aspek yang mengejutkan dalam sistem pendidikan Amerika. Setiap minggu, profesor memberikan buku teks dan bahan untuk dibaca. Kamu diharapkan untuk selalu up-to-date sehingga Kamu dapat berpartisipasi dalam diskusi-diskusi di dalam kelas dan mengerti tentang pelajaran yang diberikan.

Penilaian

Nilai-nilai yang diberikan Profesor biasanya berdasarkan pada:

- Faktor yang sangat penting dalam penentuan nilai yaitu partisipasi mahasiswa dalam diskusi, khususnya di dalam kelas seminar.
- Ujian pertengahan semester biasanya diberikan dalam jam kuliah.
- Salah satu dari beberapa penelitian atau laporan laboratorium harus dikirim untuk evaluasi.

- Ujian singkat atau kuis. Sekali waktu profesor akan memberikan “ujian mendadak.” Ujian mendadak ini tidak berpengaruh besar dalam perhitungan nilai, tetapi bertujuan untuk menginspirasi mahasiswa untuk tidak ketinggalan dalam tugas-tugas yang diberikan dan kehadiran mereka.

- Ujian final akan diadakan setelah pertemuan kelas terakhir.

Secara garis besar sebenarnya tidak jauh berbeda dengan perkuliahan di negara kita ya.

Kredit Mata Kuliah

Mata kuliah biasanya mempunyai tiga sampai lima nilai kredit. Program penuh-waktu di kebanyakan perguruan tinggi berjumlah 12 atau 15 kredit (empat atau lima mata kuliah per term) dan beberapa mata kuliah tertentu harus diambil sebagai persyaratan untuk lulus. Mahasiswa internasional diharapkan untuk mendaftar dalam program penuh-waktu setiap term.

Transfer

Jika mahasiswa mendaftar ke universitas baru sebelum mendapatkan gelar, setiap kredit yang didapat bisa digunakan untuk memperoleh gelar di universitas baru. Ini berarti mahasiswa dapat mentransfer ke universitas lainnya dan lulus dalam waktu yang sama.

Jenis Pendidikan Tinggi di Amerika

1. Universitas atau Perguruan Tinggi Negeri

Perguruan tinggi negeri didukung dan dijalankan oleh negara bagian atau pemerintah lokal. Setiap 50 negara bagian A.S. mempunyai paling sedikit satu universitas negeri dan beberapa college negeri. Banyak dari perguruan tinggi negeri ini mempunyai nama dari negara bagian, atau kata “state (negara bagian)” di dalam nama perguruan tinggi. Contoh, Washington State University dan University of Michigan.

2. Universitas atau Perguruan Tinggi Swasta

Perguruan tinggi swasta biasanya memiliki biaya kuliah lebih tinggi dari perguruan tinggi negeri. Seringkali, universitas dan perguruan tinggi swasta A.S. lebih kecil daripada perguruan tinggi negeri. Universitas dan college yang berhubungan dengan agama adalah college swasta. Perguruan tinggi ini menerima mahasiswa yang berbeda agama dan kepercayaan. Tetapi ada sebagian kecil perguruan tinggi yang lebih mengharapkan untuk menerima mahasiswa yang berkeyakinan sama.

3. Community College (Perguruan Tinggi Dua Tahun)

Community college adalah perguruan tinggi dua-tahun yang memberikan gelar associate (diploma) yang dapat ditransfer, dan juga sertifikasi. Ada banyak jenis gelar associate, tetapi faktor yang membedakan adalah apakah gelar tersebut dapat ditransfer atau tidak. Biasanya, ada dua jalur gelar primer: satu untuk transfer akademik dan yang lainnya untuk mempersiapkan mahasiswa mendapatkan pekerjaan secara langsung. Gelar universitas yang dapat ditransfer umumnya associate of arts (diploma seni) atau associate of science (diploma sains). Gelar yang tidak dapat ditransfer adalah gelar associate of applied science (diploma sains aplikasi) dan certificates of completion (sertifikat kelulusan).

4. Institute of Technology (Lembaga Teknologi)

Institute of Technology adalah perguruan tinggi yang menyediakan pendidikan sains dan teknologi selama paling sedikit empat tahun. Beberapa mempunyai program graduate, yang lainnya menawarkan mata kuliah jangka pendek.



Kehidupan di Amerika

Kehidupan kampus

Berpikiran terbuka adalah kunci rahasia belajar di USA. Di Amerika kita akan banyak bertemu orang-orang berperilaku “aneh” menurut pemikiran kita. Jika pernah menonton film-film seperti American Pie atau film lainnya yang menggambarkan kehidupan mahasiswa di Amerika, maka kurang lebih seperti itulah keadaan kuliah di sana.

Weekend adalah waktu yang sangat dinantikan oleh mahasiswa Amerika, bagi mereka weekend adalah saatnya untuk party. Perlu kamu tahu, walaupun mereka party hard, tapi mereka juga study hard. Tidak aneh kalau disini hampir semua mahasiswa suka membaca buku dan belajar di perpustakaan saat hari-hari sekolah. Perpustakaan adalah pusatnya kehidupan kampus. Jadi jangan heran, kalau perpus-

takaan adalah gedung yang paling besar setelah gedung utama. Umumnya, perpustakaan buka 24 jam selama masa-masa final exam dan buka sampe jam 1 untuk hari-hari biasa. Bahkan ketika masa-masa final exam tiba, housing dan dining menyediakan paket makanan free untuk kita bawa ke perpustakaan. Paket tersebut terdiri dari snacks dan candies. Keren banget ya, sangat mendukung mahasiswanya belajar giat. Mahasiswa di Amerika tidak terlalu memusingkan masalah pakaian. Banyak dari mereka ke kampus cuma pakai piama kalo masuk kelas pagi. Tas adalah tas backpack seperti mau ke gunung bukan tas-tas “mewah” seperti yang dipakai para mahasiswa di Indonesia. Kalo musim dingin lebih parah lagi, jaket super tebal. Ada juga yang memakai pakaian berbentuk binatang

seperti pkamu atau beruang. Bagi orang Indonesia, mungkin hal tersebut sangat lucu, namun di sana tak ada satu pun yang tertawa akan hal itu.

Sinar matahari sangat berharga disini. Kalau lagi sunny, hampir semua mahasiswa memilih untuk diluar, sekedar duduk-duduk sambil membaca atau terlentang di bawah cahaya matahari, di atas rumput-rumput hijau walaupun mungkin bagi orang Indonesia itu tidak panas sama sekali. Tidak heran kalo kampus-kampus di Amerika punya taman-taman besar dengan rumput hijau yang bersih. Saat musim dingin, terkadang ada satu atau dua hari dimana hari sangat sunny. Saat itulah banyak mahasiswa yang merebahkan tubuh di atas rumput hijau. Bahkan kelas pun bisa dipindah keluar dan belajar di alam terbuka.

Akomodasi

Mahasiswa sebaiknya tinggal di kampus agar dapat merasakan kehidupan kampus yang sesungguhnya. Banyak aktivitas mahasiswa yang diadakan di kampus dan kamu akan sering mengikutinya jika memilih untuk tinggal di dalam kampus. Akomodasi di dalam kampus harus diatur sebelum kedatangan.

Universitas yang berada di tengah kota atau dengan popularitas tinggi akan membebaskan lebih. Biaya sewa yang dikenakan umumnya sudah termasuk peralatan dan makan bersubsidi. Contoh,

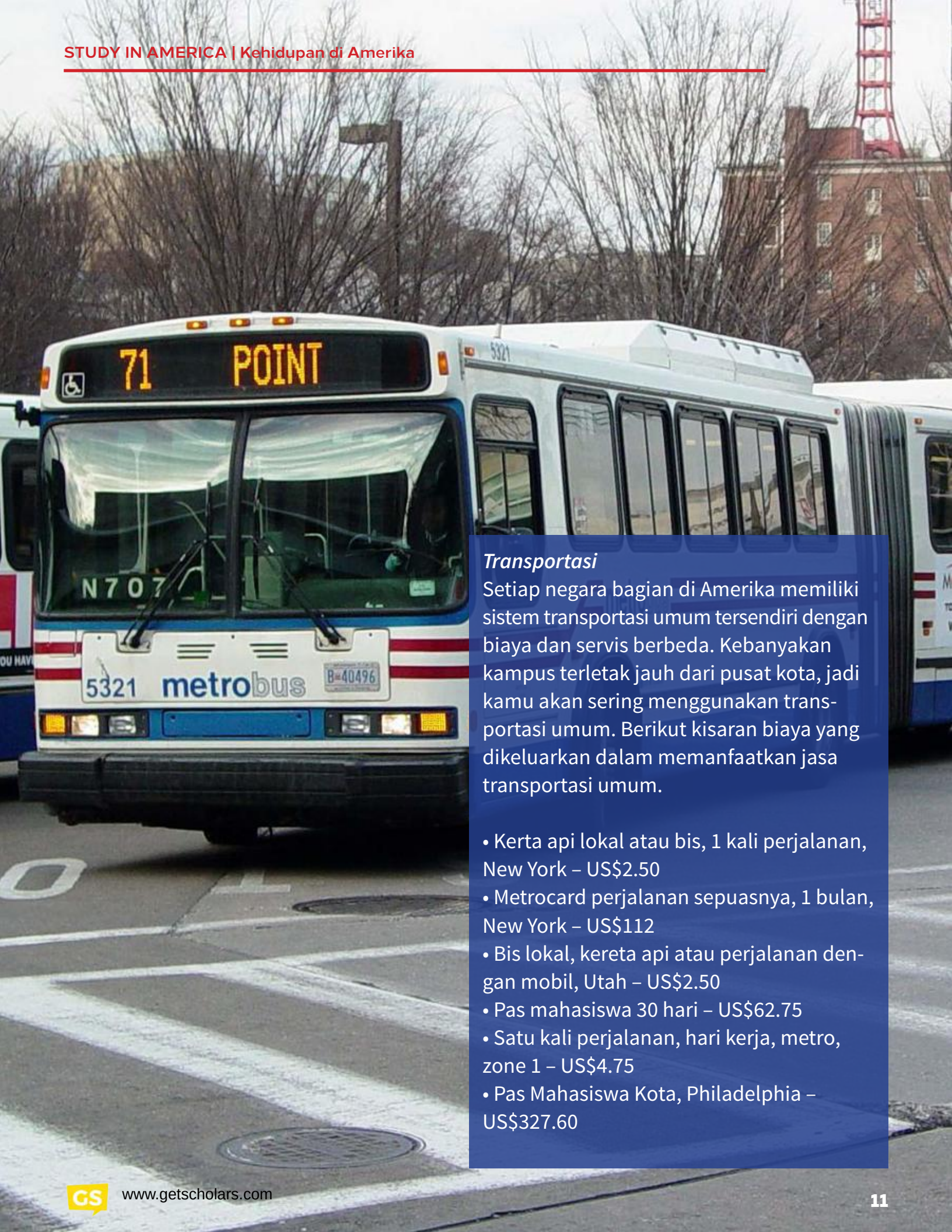
Cornell University membebaskan mahasiswa US\$9,180 per tahun ajaran untuk kamar single, termasuk peralatan sedangkan Pennsylvania State University membebaskan US\$2,595 per semester untuk kamar sharing di asrama dan US\$3,060 untuk suite dua kamar yang dilengkapi kamar mandi.

Universitas kamu dapat membantu untuk mendapatkan akomodasi yang tepat di luar kampus. Akan tetapi, mahasiswa S1 harus mempertimbangkan seksama tentang kesempatan untuk hidup di kampus karena kehidupan kuliah di Amerika adalah kunci dan bagian unik dari kebudayaan disana. Kamu akan mengeluarkan biaya sekitar US\$1,800 per bulan untuk apartemen belajar di New York dan hanya US\$1,040 di pusat kota Colorado.

Biaya hidup

Jika Kamu tidak tinggal di kampus, cukup sulit untuk memperkirakan besarnya biaya yang dikeluarkan untuk sewa. Tapi kamu tidak perlu khawatir, karena biaya hidup yang lain di Amerika lebih konsisten:

- Internet (jika tidak termasuk didalam sewa) – US\$50 per bulan
- T-mobile, bicara sepuasnya, sms, web, 500 MB data kecepatan tinggi - US\$50 per bulan
- Peralatan (jika tinggal di luar kampus atau tidak termasuk didalam sewa)–US\$162



Transportasi

Setiap negara bagian di Amerika memiliki sistem transportasi umum tersendiri dengan biaya dan servis berbeda. Kebanyakan kampus terletak jauh dari pusat kota, jadi kamu akan sering menggunakan transportasi umum. Berikut kisaran biaya yang dikeluarkan dalam memanfaatkan jasa transportasi umum.

- Kerta api lokal atau bis, 1 kali perjalanan, New York – US\$2.50
- Metrocard perjalanan sepuasnya, 1 bulan, New York – US\$112
- Bis lokal, kereta api atau perjalanan dengan mobil, Utah – US\$2.50
- Pas mahasiswa 30 hari – US\$62.75
- Satu kali perjalanan, hari kerja, metro, zone 1 – US\$4.75
- Pas Mahasiswa Kota, Philadelphia – US\$327.60

Makanan

Membeli makanan di Amerika tergolong murah. Supermarket seperti Walmart dan Target akan sesuai dengan budget mahasiswa.

- Susu, 2.3L – US\$2
- Roti putih atau roti sandwich – US\$1.30
- Fillet dada ayam, 680g – US\$9.49
- Spaghetti, 454g – US\$1.48
- Minyak Olive, 482ml – US\$8
- Telur, 12 – US\$4
- Big Mac – US\$4.20

Biaya lain

Kehidupan sosial di Amerika terpusat pada kampus, jadi kamu akan lebih banyak menghabiskan waktu dengan teman-teman kamu. Tetapi, jika Kamu ingin bepergian diluar kampus, kamu tidak akan terlalu banyak menghabiskan uang saku

- Pint di bar atau restaurant – US\$3.25
- Cappuccino di kafe – US\$3.50
- Air botol 300ml – US\$1.30
- Makan keluar, restoran menengah, tiga lauk – US\$25
- Tiket bioskop tanpa diskon mahasiswa – US\$8.40



Budaya Amerika yang Kompetitif, Mengajarkanmu Menjadi Pribadi yang Kuat

Banyaknya kaum imigran yang menempati daratan Amerika ini membuat negara di bawah kekuasaan Obama ini berkembang menjadi negara besar yang memiliki masyarakat beraneka ragam etnik dan kebangsaan. Hal mendasar yang kentara terlihat dari kebudayaan Amerika adalah kebebasan dan rasa percaya diri yang sedari usia belia telah ditanamkan begitu kuat.

Makan tak jarang, mahasiswa yang kuliah di Amerika dengan sendirinya akan tertempa menjadi pribadi yang kuat, tangguh, dan berdaya saing tinggi. Di samping itu, iklim kompetitif juga sangat tinggi dimana penghargaan terhadap prestasi dan perseroangan juga berbanding lurus.

Persiapan kuliah di Amerika

“Pelajar asing harus menyadari bahwa mayoritas kampus di Amerika, membatasi populasi mahasiswa asing hingga 10 persen. Meski perguruan tinggi tidak mengakui adanya kuota, jumlah mahasiswa asing tidak banyak”

Sebelum kamu melaksanakan kuliah kamu harus tahu dan mengingat bagaimana pelajar internasional dinilai jika dibandingkan mahasiswa asal Amerika?

Pertama, kamu harus memperhatikan kegiatan ekstrakurikuler. Perguruan tinggi di Amerika tidak hanya mencari pelajar yang baik dari segi akademik saja. Kamu bisa menampilkan hal-hal yang telah dilakukan di luar kelas, mulai dari kegiatan sebagai sukarelawan hingga bekerja paruh waktu atau kemampuan bermain alat musik.

Kedua, nilai Scholastic Aptitude Test (SAT) sangat penting. Bagi perguruan tinggi di Amerika, SAT berguna untuk mengevaluasi apakah kamu memang layak masuk kampus tersebut. Terlepas dari apakah mereka mengakui nilai kamu, kampus akan menggunakan SAT sebagai bahan penilaian.

Ketiga, maksimalkan skormu untuk TOEFL dan IELTS. Kemampuan bahasa Inggris pelajar internasional diteliti dengan sangat

cermat karena hal ini mempengaruhi kemampuan dalam partisipasi kelas dan bersaing dalam mencari pekerjaan. Tes ini berguna bagi perguruan tinggi untuk mengetahui apakah kamu bisa berbicara bahasa Inggris dalam tingkat lanjut.

Pelajar asing harus menyadari bahwa mayoritas kampus di Amerika, membatasi populasi mahasiswa asing hingga 10 persen. Meski perguruan tinggi tidak mengakui adanya kuota, jumlah mahasiswa asing tidak banyak berbeda dari tahun ke tahun. Realita Jika kamu melihat sebuah sekolah yang persentase penerimaan mahasiswa asing sebesar 20 persen, sesungguhnya di lapangan hanya sebesar lima persen. Dan jika dikerucutkan, mahasiswa asing harus bersaing dengan pelajar internasional lainnya dari 80 negara, ditambah pelajar dari negara sendiri. Kampus yang kamu tuju mungkin menerima 300 pelamar dari China dan hanya menerima dua atau tiga orang.

Oleh karena itu, kamu harus pandai-pandai dalam memilih kampus dan sesuaikan pula dengan skill yang kamu miliki. Sebenarnya terdapat empat hal yang harus diperhatikan agar lamaranmu diperhatikan kampus yang dituju.

(1) Tekankan latar belakang kamu yang beragam. Kampus dengan perspektif multi-nasional dan multikultural akan menerimanya.

(2) Tunjukkan apa yang membuat kamu berbeda dari siswa lain di kampus tersebut dan jelaskan mengapa kamu berminat kuliah di Amerika.

(3) Ambil praktek ACT dan SAT untuk melihat tes mana yang tepat untuk kamu. Dalam banyak kasus, pelajar internasional di IvyWise, lebih baik dalam hal ACT.

(4) Dan yang harus diperhatikan, jangan melamar ke suatu kampus karena namanya. Kunjungi sekolah yang ingin kamu lamar, secara langsung atau melalui dunia maya, dan pastikan kamu bisa memproyeksikan diri berada di tempat tersebut selama empat tahun ke depan. Pendidikan tinggi di Amerika tidak terpusat secara nasional seperti di Indonesia.

Jadi, persyaratan penerimaan akan bervariasi dari satu universitas ke universitas lain. Surat kepercayaan akademis milikmu akan dievaluasi dengan cara yang berbeda oleh setiap universitas. Jadi, pastikan kamu memahami persyaratan dari setiap kampus. Maksimalkan peluang yang kamu miliki, dengan menyelesaikan program studi yang memenuhi syarat untuk masuk ke universitas secara baik.

Aplikasi visa ke Amerika

Pelajar internasional memasuki Amerika Serikat dengan visa pelajar F-1 (program akademis) atau M-1 (program non-akademis atau kejuruan). Syarat untuk mendapatkan visa pelajar:

- Telah diterima di program akademis baik sarjana atau pascasarjana, pelatihan bahasa atau program kejuruan
- Pastikan bahwa institusi tempat kamu diterima diakui oleh US Citizenship and Immigration Services
- Telah diterima sebagai pelajar penuh waktu
- Lancar berbahasa Inggris, atau diterima di program kelancaran berbahasa Inggris
- Memiliki pendanaan yang cukup semasa belajar
- Segera meninggalkan Amerika Serikat begitu program belajar berakhir

Jika kamu diterima di Institusi yang telah kamu pilih, maka kamu akan menerima formulir I-20 dari institusi tersebut. Kemudian harus membayar biaya I-901 SEVIS (Student and Exchange Visitor Information System) fee. Biasanya biaya ini sebesar \$200 USD

Dokumen yang harus diserahkan dalam permohonan visa sebagai berikut:

- Formulir I-20A-B, Sertifikat Kelayakan untuk Non-imigran (F-1) Status Pelajar-Untuk Program Akademis dan Bahasa, atau Formulir I-20 M-N, Sertifikat Kelayakan untuk Non-imigran (M-1) Status Pelajar untuk Program Kejuruan. Kamu juga perlu mengumpulkan formulir yang dikeluarkan oleh SEVIS, yaitu formulir I-20, yang akan diberikan oleh institusi tempat diterima dan harus menandatangani formulir tersebut.
- Aplikasi Visa Elektronik Non- Imigran Online, Formulir DS-160.
- Paspor yang diijinkan untuk memasuki Amerika Serikat dengan masa berlaku minimal 6 bulan selama masa tinggal pemohon di Amerika Serikat.
- Satu (1) pasfoto 2x2.
- Kamu terima MRV yang menunjukkan pelunasan biaya permohonan visa
- Kamu terima pelunasan biaya SEVIS I-901.

Semua pemohon visa harus menyiapkan:

- Transkrip nilai dan diploma dari pendidikan sebelumnya.
- Nilai tes masuk yang diajukan oleh institusi pendidikan seperti TOEFL, SAT, GRE, GMAT.
- Bukti finansial yang menunjukkan bahwa kamu atau orang tua kamu berkecukupan untuk menanggung biaya hidup dan biaya kuliah. Misalnya kamu atau sponsor adalah karyawan kantor, bawalah dokumen asli pajak pendapatan dan buku rekening asli atau surat pernyataan bank.

Jika kamu atau sponsor kamu adalah wiraswastawan, bawalah dokumen asli: surat ijin usaha, surat pendaftaran usaha dan lain-lain beserta dokumen perpajakan, berikut juga buku rekening asli atau surat pernyataan bank.

- Biasanya pemohon akan diminta untuk menghadiri wawancara di kedutaan Embassy or Consulate di negara kamu. Sebagai pelajar asing di Amerika Serikat, kamu tidak diijinkan untuk bekerja, kecuali untuk pekerjaan dalam kampus yang hanya mengijinkan untuk bekerja maksimal 10 jam per minggu.

Internship/ Part time

Biaya hidup di negeri orang sangatlah besar. Memang di beberapa tempat kamu bisa bebas melepas rindu akan makanan Indonesia, misalnya di California, Florida, dan New Jersey serta Philadelphia. Di beberapa state ini sangat mudah sekali mendapatkan makanan Indonesia. Rumah-rumah makan Indonesia juga gampang dijumpai di beberapa tempat itu. Masalahnya harganya tetaplah mahal, sudah memakai ukuran harga di sana. Makan nasi goreng spesial saja harganya 25 USD satu piring (setara Rp. 250.000,-). Bubur Manado yang di Indonesia harganya hanya 15 – 20 ribu di sana dijual sama 15 – 20 hanya saja dalam hitungan USD (jadi setara 150 -120 ribu satu piring).

Uang memang bukan segalanya, tetapi segalanya itu butuh uang. Kerja part time itu akan sangat membantu dari segi keuangan. Banyak kesempatan untuk kerja part time. Misalnya dengan menjadi looper, kerja di pompa bensin, jaga bioskop, cleaning service, jaga toko, dan masih banyak kerja ringan part time lainnya.

Jangan khawatir, di sana semua kerjaan ini halal dan tidak ada satupun yang bakalan menertawakan kamu. Kalau di Jakarta mungkin kamu bakal minder jadi looper

koran, padahal tidak perlu begitu, selama pekerjaan itu halal.

Kerja part time seperti itu di Amerika, membuat uang saku kamu akan lumayan

“Banyak kesempatan untuk kerja part time. Misalnya dengan menjadi looper, kerja di pompa bensin, jaga bioskop, cleaning service, jaga toko, dan masih banyak lagi”

berisi. Ada mahasiswa S3 (calon doktor) asal Indonesia yang dapat beasiswa dari Unsrat untuk ambil program doktoralnya di sana. Ia masih juga kerja sambilan sebagai tukang angkat dan muat barang di warehouse. Ini sebagai tabungan atau penghasilan tambahan yang bisa dipakai di Indonesia. Jadi manfaatkan waktu kamu untuk bekerja paruh waktu ya.

Informasi beasiswa ke Amerika

Banyak pintu beasiswa yang bisa kamu masuki, mulai dari yang ditawarkan langsung dari pemerintah Amerika melalui pihak institusi kampus maupun dari jalur pemerintah Indonesia sendiri. Beberapa kampus yang rutin membuka peluang beasiswa Amerika diantaranya Havard University dan Ohio University.

Selain kampus penyelenggara beasiswa, beasiswa kuliah di luar negeri Amerika juga banyak yang bersumber dari dana Foundation international seperti beasiswa dari Rotary Peace Fellowships, Huberth H Humprey Fellowships dan Ford Foundation International Fellowships Program. Tidak beasiswa yang bersumber dari pemerintah Amerika saja yang bisa kamu tempuh untuk melanjutkan studi ke luar negeri. Pemerintah Indonesia pun memiliki beberapa program beasiswa ke luar negeri yang bisa menjadi solusi belajar tanpa biaya, salah satunya adalah beasiswa DIKTI.

1. Beasiswa Fulbright

Salah satu beasiswa yang cukup populer yang sudah ditawarkan ke 155 negara. Di Indonesia sendiri, Fulbright ditangani oleh Lembaga AMINEF. Ada beberapa program beasiswa yang ditawarkan baik program magister maupun doktoral.. Program beasiswa Amerika ini banyak menawarkan pendidikan pasca sarjana di universitas-universitas Amerika termasuk beasiswa S2 dan beasiswa S3.

2. Beasiswa Amerika LPDP

LPDP membuka program beasiswa magister dan doktoral serta penelitian untuk kamu

yang ingin kuliah di luar negeri, termasuk Amerika. Ada beragam kampus yang terdaftar LPDP yang bisa kamu masuki. Untuk detail persyaratan dan pendaftarannya hingga tahap seleksi dan wawancara kamu bisa mengakses laman resminya melalui www.lpdp.kemenkeu.org.id.

3. Beasiswa Pertukaran Mahasiswa Indonesia-Amerika

Beasiswa pertukaran mahasiswa Indonesia-Amerika ini diperuntukkan bagi mahasiswa yang memiliki reputasi terbaik di kampus asal, sehingga bisa mengikuti program pertukaran mahasiswa. Info lengkap mengenai beasiswa ini bisa diakses melalui www.usembassy.gov.

Persyaratan Umum yang Harus Kamu Tahu dan Miliki

Persyaratan umum yang harus dipersiapkan dan dipenuhi untuk mengajukan beasiswa ke Amerika adalah sebagai berikut.

- TOEFL minimal 550.
- IPK minimal 3
- Dukungan (rekomendasi) dari negara/kampus asal
- Memiliki nilai IP atau IPK minimal 3.
- Pengalaman organisasi
- Statement of purpose (SoP) yang spesifik dan berbeda untuk setiap program yang dituju
- Memenuhi persyaratan khusus yang diajukan masing-masing lembaga pemberi beasiswa

Daftar referensi website & telepon penting

KBRI di Amerika Serikat

2020 Massachusetts Avenue
N.W. Washington, D.C. 20036, United States of America
Telepon: (1-202) 775-5200
Fax: (1-202) 775-5365
Surel: informasi@embassyofindonesia.org
<http://washington.kemlu.go.id>

KJRI di Amerika dan Wilayah Kerjanya

Konsulat Jendral Republik Indonesia di San Francisco

Alamat : 1111 Columbus Avenue, San Francisco, CA 94133
Telepon : (415) 474 - 9571
Fax : (415) 441 - 4320
Website : www.kemlu.go.id/sanfrancisco/Pages/default.aspx

Konsulat Jendral Republik Indonesia di Los Angeles

Alamat : 3457 Wilshire Boulevard, Los Angeles, CA 90010
Telepon : (213) 383 - 5126
Fax : (213) 487 - 3971
Website : www.kemlu.go.id/losangeles/Pages/default.aspx

Konsulat Jendral Republik Indonesia di Houston

Alamat : 10900 Richmond Avenue, Houston, TX 77042
Telepon : (713) 785 - 1691
Fax : (713) 780 - 9644
Website : www.indonesiahouston.net

Konsulat Jendral Republik Indonesia di Chicago

Alamat : 211 West Wacker Drive, 8th Floor, Chicago, IL 60606
Telepon : (312) 920 - 1880
Fax : (312) 920 - 1881
Website : www.indonesiachicago.info

Konsulat Jendral Republik Indonesia di New York

Alamat : 5 East 68th Street, New York, NY 10065
Telepon : (212) 879 - 0600
Fax : (212) 570 - 6206
Website : www.indonesianewyork.org

STUDY IN AUSTRALIA

PANDUAN LENGKAP KULIAH
DI AUSTRALIA



DAFTAR ISI

Gambaran umum - 2

Kampus terbaik di Australia - 7

Sistem pendidikan di Australia - 9

Kehidupan di Australia - 12

Kehidupan kampus

Tempat tinggal

Biaya hidup

Transportasi di Australia

Lingkungan - 14

Prosedur persiapan kuliah - 17

Aplikasi Visa ke Australia - 18

Internship/Part time - 20

Informasi beasiswa - 21

Daftar referensi website, alamat, & telepon
penting di Australia - 22



Gambaran umum

Letak Australia dan Iklimnya

Australia merupakan salah satu negara sekaligus benua yang bertetangga dengan Indonesia, tepatnya berada di sebelah selatan wilayah Indonesia. Memiliki sekitar 7,69 juta km²; yang terbentang sepanjang 4.000 km dari timur hingga ke barat dan 3.200 km dari utara hingga selatan, Australia menjadi pulau terbesar sekaligus benua terkecil di dunia.

Iklim dari anggota Persemakmuran Inggris (Commonwealth) ini bervariasi, yaitu iklim tropis yang dialami hampir tiga perempat bagian di Australia dan iklim empat musim yang dialami oleh seperempat bagian di wilayah ini. Unikinya, empat musim ini terjadi dengan periode yang berlawanan dengan musim yang terjadi di benua Amerika dan Eropa.

Zona pembagian waktu yang ada di Australia terbagi atas 3 zona waktu yang berbeda. Hal ini terjadi karena wilayah Australia yang sangat luas tersebut. Di musim panas, beberapa tempat di Australia menerapkan adanya Daylight Saving Time mulai dari minggu pertama bulan Oktober hingga minggu pertama di bulan April. Ini dilakukan dengan penyesuaian waktu satu jam lebih awal dari biasanya. Adapun pembagian 3 zona waktu tersebut adalah sebagai berikut.

- Eastern Standard Time (EST): GMT+10 atau Indonesia WIB+3
- Central Standard Time (CST): GMT+9:30 atau Indonesia WIB+2:30
- Western Standard Time (WST): GMT+8 atau Indonesia WIB+1

Mengapa Harus Australia?

Australia adalah jawaban untuk kamu yang menginginkan studi ke luar negeri yang berkualitas dengan jarak yang relatif dekat. Dibandingkan dengan Inggris dan Amerika, Australia tentunya jauh lebih dekat dengan Indonesia dan tentunya tidak kalah populer. Nah, mengapa harus Australia? Beberapa alasan di bawah ini bisa menjadi pertimbangan kamu.

1. Australia itu aman dan ramah

Memiliki penduduk yang berasal dari 200 lebih negara, membuat Australia menjadi negara multibudaya yang ramah bagi pendatang, terlebih mahasiswa internasional. Tak berbeda jauh dengan masyarakat Indonesia yang terkenal ramah, penduduk Negeri Kanguru pun memiliki reputasi yang baik soal keramahan.

Tak hanya itu saja, tingkat kejahatan di negara ini juga terbilang cukup rendah. Nah, jaminan rasa aman inilah yang paling penting bagi masyarakat pendatang. Selain rasa aman, Australia juga memiliki disiplin kebersihan yang tinggi sehingga sangat nyaman untuk ditinggali dengan ciri khas cuaca yang cukup nyaman; langit yang cerah dan curah hujan yang cukup rendah.

2. Reputasi Pendidikan Berstandar Internasional

Populer sebagai negara tujuan belajar ketiga setelah Amerika dan Inggris, mem-

buat Australia semakin gesit meningkatkan mutu sistem pembelajaran mereka di mata dunia. Ini dibuktikan dengan kepemilikan kampus-kampus terbaik yang berada di dalamnya. Dari sekian banyak kampus yang ada, 7 diantaranya masuk ke dalam 100 kampus terbaik dunia. Peringkat membanggakan ini mengungguli Jerman, Jepang, dan Belanda. Selain itu, Australia juga memiliki banyak jurusan fakultas yang mendalam dan variatif yang telah disesuaikan dengan perkembangan ilmu pengetahuan.

Beberapa nama siswa dengan catatan prestasi luar biasa di bawa ini adalah bukti bahwa pendidikan di Australia sangatlah luar biasa.

Nama	Prestasi-Asal Universitas
Akira Isogawa	Perancang mode – Tafe NSW
Andy Thomas	Astronot pertama Australia – Adelaide University
Bill Hayden	Mantan Gubernur Jenderal – University of Queensland
Douglas Daft	CEO Coca Cola Worldwide - UNSW
Geoffrey Rush	Aktor pemenang Oscar – University of Queensland
James Wolfensohn	Menteri Australia - University of Sydney
Mamoru Mohri	Astronot Jepang – Flinders University
Peter Costello Austalian Treasurer	Monash University
Phillips Bullock	CEO IBM Australia dan New Zealand - Monash

Hal itulah yang membuat Australia ramai mendapat kunjungan mahasiswa internasional setiap tahunnya, tak terkecuali para pelajar Indonesia. Didiami banyak etnis dari berbagai negara dengan latar belakang kekayaan budaya yang beraneka ragam membuat Australia sangat kaya dengan variasi budaya dan sajian kuliner.

Selain multibudaya, Australia juga dikenal sebagai negara sekuler yang tidak memiliki agama resmi. Oleh karena itu, di setiap ibu kota biasanya terdapat berbagai tempat ibadah dari berbagai agama di dunia.

3. Memiliki 5 Kota Paling Layak Huni

Rasanya tidak berlebihan jika beberapa kota di Australia disebut-sebut sebagai kota layak huni. Ini berdasarkan hasil survei kualitas hidup di seluruh dunia oleh Mercer Human Resource Consulting pada 2009 silam. Hasilnya menunjukkan bahwa lima kota Australia termasuk dalam 40 terbaik untuk kualitas hidup keseluruhan. Lima kota tersebut adalah Sydney menduduki peringkat ke-10, Melbourne ke-18, Perth ke-21, Adelaide ke-30 dan Brisbane menduduki urutan ke-34.

Wilayah Australia terdiri atas beberapa negara bagian dengan kota-kota cantik yang menarik untuk disinggahi

a. Wilayah Ibukota Australia (ACT)

Canberra adalah ibukota federal Australia yang berokasi di New South Wales. Kota ini banyak gedung-gedung mengesankan sebagai tempat pemerintahan dan pusat kegiatan nasional yang dirancang pada awal tahun 1900-an.

b. New South Wales (NSW)

Sydney termasuk satu dari 5 kota layak huni dan termahal di Australia. Di sini, kamu dapat melihat-lihat tempat kapal-kapal Erop amendarat untuk pertama kalinya yaitu di Captain Cook di Botany Bay. Kota terbesar dan juga tertua di Australia ini menawarkan pesona keindahan menarik untuk kamu kunjungi.

c. Northern Territory (Kawasan Utara)

Northern Territory terbelah menjadi dua wilayah yaitu: Top End yang memiliki iklim tropis dan Red Centre yang bergurun. Ibu kotanya bernama Darwin.

d. Queensland

Queensland memiliki populasi penduduk sejumlah 1,8 juta jiwa dan merupakan negara bagian terbesar ke dua di Australia. Wilayah yang disebut sebagai 'Sunshine State' atau 'Negeri Mentari' ini memiliki iklim sub-tropis.

e. South Australia (Australian Selatan)

Jika kamu ingin menyegarkan mata dengan mengunjungi taman-aman yang cantik dan indah, ini tempatnya. Beribukota di Adelaide, negara bagian ini memiliki gaya hidup yang cukup nyaman dan santai untuk ditinggali.

f. Tasmania

Pulau Tasmania terletak di bagian selatan Victoria dan terpisah dari pulau utama yang dipisah oleh Selat Bass. Untuk menjangkau Tasmania, dapat menggunakan moda penerbangan ataupun layanan feri yang tersedia setiap harinya.

g. Victoria

Melbourne, kota ini juga merupakan salah satu kota termahal di dunia. Dihuni sekitar 3,6 juta jiwa, Melbourne menjadi kota kosmopolitan yang dinamis dengan bertaburan kafe, taman-taman umum, serta bangunan arsitektur yang menawan.

h. Western Australia (Australia Bagian Barat)

Dihuni hampir 1,5 juta jiwa, Perth memiliki pesona pantai yang cantik dan menawan. Kota ini memiliki jam curah matahari yang lebih panjang dibandingkan dengan kota-kota lainnya di Australia.

“Melbourne, kota ini juga merupakan salah satu kota termahal di dunia. Dihuni sekitar 3,6 juta jiwa, Melbourne menjadi kota kosmopolitan yang dinamis dengan bertaburan kafe, taman-taman umum, serta bangunan arsitektur yang menawan.”





Kawasan wisata menarik yang wajib dikunjungi

Masa liburan biasanya tak sedikit mahasiswa internasional yang menghabiskan waktu untuk mengunjungi tempat-tempat wisata menarik di Australia. Beberapa rekomendasi tempat wisata yang bisa kamu kunjungi adalah sebagai berikut.

a. Kangaroo Island: Kamu bisa melihat aneka hewan laut seperti singa laut dan juga penguin yang lucu di kawasan ini. Selain itu, satwa asli Australia seperti kanguru, koala, wallaby, dan echidas juga bisa ditemukan di tempat ini. Untuk sampai di tempat ini, kamu bisa memanfaatkan moda penerbangan atau feri.

b. Blue Mountains, berempat di New South Wales. Kawasan ini dipenuhi dengan hutan belantara dengan pemandangan lembah

yang air terjun yang menawan.

c. Ayers Rock: Ayers Rock merupakan batu warisan tradisional yang cukup penting bagi mitologi suku aborigin.

d. Great Ocean Road: Jalanan yang memiliki panjang sekitar 300 kilometer ini akan membawamu ke sudut-sudut kota di Victoria serta wisata pantai berbatu yang terdapat di South Australia.

e. Great Barrier Reef: Salah satu pesona alam yang sangat fenomenal di Australia. Batu karang terbesar di dunia ini membentang di sepanjang pantai timur Queensland.

Kampus terbaik di Australia

1. Monash University

Terdapat lebih dari 62.000 mahasiswa internasional yang berasal dari lebih 130 negara yang menimba ilmu di Universitas Monash. Monash termasuk kampus terbaik di bidang Ilmu Komputer di Australia menurut survey Academic Rankings of World Universities. Selain itu, kampus ini juga menduduki peringkat 45 dunia untuk bidang Ilmu Komputer dan Sistem Informasi dan Sains.

2. Universitas New South Wales (UNSW)

Tecatat sebagai kampus pertama di dunia yang mendapat bintang lima plus oleh QS World University Rankings. Universitas yang unggul di bidang ilmu komputer, teknik, matematika, dan psikologi ini cukup memiliki nama baik di mata dunia dan banyak dituju mahasiswa internasional.

Terletak di timur kota Sydney yang dekat dengan pantai dan pusat kota, kampus ini cukup populer dengan dihuni lebih dari 13.000 cacah mahasiswa internasional yang berasal dari lebih 120 negara di dunia. UNSW termasuk dalam 100 universitas teratas, menempati peringkat ke-85 secara umum menurut pemeringkatan Times Higher Education World University Rankings tahun 2012–13.

3. Universitas Melbourne

Nama kampus yang unggul di bidang ilmu biologi dan kesehatan ini tentunya cukup populer di kalangan pelajar internasional. Kampus ini adalah salah satu kampus terbaik di Australia bahkan di dunia. Hal ini dibuktikan dengan masuknya Universitas Melbourne ke dalam peringkat utama universitas terbaik di Australia bahkan dunia.

Kampus terbaik di Australia

4. RMIT University

RMIT merupakan kampus terbesar di Australia yang termasuk dalam jajaran yang unggul di bidang teknologi dan desain yang sudah diakui dunia. Berdasarkan hasil riset-risetnya, kampus ini menduduki paling atas jajaran kampus terbaik di Australia. Sedangkan di bidang Ilmu Komputer, Akuntansi, dan Media, kampus ini masuk dalam jajaran 100 terbaik dunia. Selain di Australia, kampus ini memiliki kampus di beberapa negara, yaitu di Spanyol dan Vietnam. Selain itu, RMIT juga menjalin kemitraan dan riset dengan berbagai negara di dunia. Terdapat lebih dari 26.000 cacah mahasiswa internasional yang belajar di kampus ini.

5. Universitas Nasional Australia

Universitas yang terletak di Canberra, Australia ini terbagi dalam 7 perguruan tinggi yang mencakup kedokteran, lingkungan, Matematika, bisnis dan ekonomi, hukum, biologi, ilmu social, dan teknik dan ilmu komputer.

6. Universitas Queensland

Universitas yang terletak di Brisbane seringkali menjadi tempat untuk pembelajaran serta penelitian lembaga-lembaga di seluruh dunia.

Sistem pendidikan di Australia

1. Sekolah Dasar & Menengah

Sama halnya seperti di Indonesia, terdapat dua golongan sekolah dasar dan menengah yang ada di Australia yaitu negeri dan sekolah yang dikelola oleh swasta. Keduanya sama-sama membuka pintu bagi pelajar internasional dan mendapatkan sumbangan dana dari pemerintah Australia.

Lama belajar sekolah dasar dan menengah di Australia adalah 12 tahun, sama dengan yang ada di Indonesia. Setelah menamatkan kelas 12, pelajar akan memperoleh kualifikasi Senior Secondary Certificate of Education dari negara bagian masing-masing; yang diakui untuk masuk ke universitas di Australia maupun di luar negeri.

2. Kursus Bahasa Inggris (Elicos)

Elicos adalah program pelatihan bahasa Inggris yang diselenggarakan oleh sekitar 160 institusi khusus yang ada di Australia. ELICOS yang merupakan kepanjangan dari English Language Intensive Courses for Overseas Students biasanya digunakan sebagai pengganti IELTS™ atau TOEFL® dan diakui sebagai persyaratan untuk masuk ke universitas.

Maka dari itu, bagi pelajar yang memiliki nilai IELTS™ atau TOEFL® di bawah persyaratan yang ditentukan, maka disarankan mengambil program ELICOS ini. Program Elicos ini dapat mengambil layanan ini dengan memprogram 4-49 minggu pertemuan bergantung pada kebutuhan masing-masing individu. Adapun besaran biaya untuk program ini berkisar antara AUD 250 – AUD 450 per minggu.

“Lama belajar sekolah dasar dan menengah di Australia adalah 12 tahun, sama dengan yang ada di Indonesia.”

Syarat untuk dapat mendaftar Elicos ini salah satunya adalah wajib memiliki nilai penguasaan Bahasa Inggris yang baik dengan dibuktikan sertifikat nilai IELTS™ atau TOEFL®. Selain nilai kemampuan berbahasa Inggris, nilai akademik juga menjadi tiket masuk Elicos ini. Bagi pemrogram Pascasarjana, memiliki pengalaman riset dan bekerja di bidang tersebut merupakan

persyaratan tersendiri yang harus dipenuhi calon pendaftar.

3. Pendidikan Kejuruan & Pelatihan (TAFE & VET)

Jika di Indonesia, program ini lebih mirip dengan sekolah kejuruan. Program TAFE (Technical And Further Education) ini merupakan milik pemerintah sedangkan VET (Vocational Education & Training) atau disebut juga College dikelola swasta. Adapun lulusan pendidikan kejuruan ini nantinya memperoleh kualifikasi dari AQF (Australian Qualification Framework)*, seperti: Certificate I, Certificate II, Certificate III, Certificate IV, Diploma, dan Advanced Diploma. Kualifikasi-kualifikasi ini nantinya dapat dimanfaatkan untuk melanjutkan studi ke tingkat SI ataupun langsung terjun ke lapangan kerja. Biaya pendidikan kejuruan berkisar sekitar AUD 10.000 – AUD 27.000 per tahun.

*AQF adalah suatu sistem nasional yang memberikan panduan terperinci semua kualifikasi dan tingkat pendidikan di Australia, untuk memastikan kontrol mutu pendidikan yang ditawarkan di semua negara bagian untuk semua pelajar termasuk pelajar internasional. AQF mempunyai daftar badan-badan akreditasi pemerintah, universitas yang disetujui, lembaga pendidikan dan pelatihan kejuruan.

4. Program Pra-Universitas (Foundation Studies)

Sebagai dasar atau jembatan untuk memasuki gerbang universitas, program Pra-Universitas (Foundation) ini hadir dengan memberikan penawaran studi intensif selama 6 hingga 12 bulan. Program Pra-Universitas ini terbagi atas beberapa cabang ilmu, seperti sciences, design, business, media, arts, dan social sciences. Biaya untuk memprogram ini rata-rata sekitar AUD 20.000 – AUD 32.000/tahun.

“Sistem pendidikan di Australia memfokuskan diri pada pengembangan kemampuan berpikir kreatif dan mandiri.”

5. Program Sarjana Profesional (Undergraduate Degree)

Terdapat 37 universitas negeri dan 2 universitas swasta yang dimiliki Australia. Seluruh universitas tersebut menawarkan program belajar dan sistem pendidikan yang unggul dan terbaik. Umumnya, kampus-kampus tersebut memberikan penawaran kombainis bidang berbagai bidang studi seperti sehingga dimungkinkan untuk memperoleh lebih dari satu kualifikasi (Double Degree).

Sistem pendidikan di Australia memfokuskan diri pada pengembangan kemampuan berpikir kreatif dan mandiri. Ini dibuktikan



dengan banyaknya kampus-kampus di Australia yang telah memenuhi standar internasional. Selain itu, penelitian juga menjadi hal yang sangat penting untuk mendukung kemajuan pendidikan di Negeri Kanguru ini. Hampir di setiap proyek pendidikan serta gagasan internasional, universitas-universitas di Australia tidak pernah ketinggalan untuk turut serta. Inilah bukti nyata eksistensi pendidikan Australia sangat tinggi.

Adapun besaran biaya di universitas untuk mata kuliah yang berbasis non penelitian laboratorium / Non-Lab Degree (Arts, Business, Economics and Law) adalah sekitar AUD 21.000 – AUD 34.000 per tahun. Untuk mata kuliah yang berbasis riset laboratorium atau Lab Degree (Science dan Engineering) biayanya sekitar AUD 23.000 – AUD 35.000 per tahun.

6. Program Pascasarjana Profesional (Postgraduate Degree)

Program Pascasarjana ini terdiri dari Graduate Certificate (6 bulan), Graduate Diploma (1 tahun), Master Degree (1-2 tahun), Doctoral Degree (3-4 tahun). Di tahap Master Degree, pelajar akan diminta membuat skripsi (thesis); sedangkan pada tahap Doctoral Degree, pelajar akan diminta menyelesaikan disertasi dari penelitiannya.

Biaya kuliah untuk program Pascasarjana (Graduate Certificate, Graduate Diploma dan Master) berkisar antara AUD 25.000- AUD 34.000 per tahun.



Kehidupan di Australia

Biaya hidup

Kehidupan kampus di Australia sebenarnya tidak jauh berbeda dengan negara kita yaitu masih mengikuti pendidikan formal. Akan tetapi, sikap mahasiswa Australia lebih proaktif. Hal ini akan begitu terasa ketika setiap sedang praktik, atau sedang diskusi kelompok, mereka memiliki pemikiran yang kritis. Selain itu, di Australia ada 2 jenis perkuliahan, yaitu 'tutorial' yang bersifat lebih privat, yang dalam satu kelasnya terdiri dari kurang dari 20 murid, dan jenis 'lecture', yang lebih terbuka, dengan jumlah mahasiswa dalam satu kelasnya lebih dari 100 orang.

Mahasiswa di Australia selalu dipermudah untuk mengakses fasilitas pendidikan yang tersedia. Harga transportasi untuk mahasiswa lebih murah dibanding untuk mereka yang bukan mahasiswa. Perpustakaan di sini ada banyak, yang semuanya nyaman dan gratis tanpa harus membayar biaya kunjungan. Di UQ, beberapa perpustakaan ada yang 24 jam non-stop tidak pernah tutup, dan bahkan banyak yang suka menginap. Pemerintahan di Australia memang sangat mengistimewakan pelajar.

1. Pilihan Akomodasi

Tidak perlu khawatir untuk urusan akomodasi bagi mahasiswa internasional sebab Australia menyediakan banyak layanan akomodasi bagi mahasiswa pendatang. Adapun berbagai pilihan akomodasi tersebut diantaranya mulai dari akomodasi di universitas hingga apartemen yang dapat disesuaikan dengan anggaran dan kepribadian setiap individu.

Untuk membantu para pelajar internasional yang tinggal di Australia, beberapa lembaga pendidikan di Australia telah menyediakan layanan yang dapat membantu mahasiswa internasional mendapatkan kebutuhan layanan akomodasi. Kamu bisa memanfaatkan layanan ini ketika pertama kali datang di Australia. Adapun biasanya layanan akomodasi yang diberikan diantaranya adalah akomodasi universitas, perguruan tinggi residensial, halls of residence, apartemen universitas, akomodasi sewa, dan lain-lain. Adapun rincian untuk akomodasi tersebut diantaranya adalah sebagai berikut.

Akomodasi Universitas

Layanan akomodasi universitas ini cukup populer di kalangan mahasiswa internasional sehingga diharuskan mendaftar sejak dini untuk mendapatkan layanan ini. Kisaran biaya untuk layanan ini sekitar AUD\$100–280 perminggu. Tentunya, besaran biaya yang ditawarkan masing-masing universitas bervariasi. Terpenting, kamu harus

“layanan akomodasi yang diberikan diantaranya adalah akomodasi universitas, perguruan tinggi residensial, halls of residence, apartemen universitas, akomodasi sewa, dan lain-lain.”

menghubungi pihak universitas terlebih dahulu di bagian layanan akomodasi untuk mendapatkan keterangan yang lengkap terkait layanan yang akan kamu pilih.

Hall of residence

Biasanya, Halls of residence di universitas juga memberikan layanan akomodasi. Tetapi, layanan dan fasilitas yang diberikan biasanya relatif lebih sedikit. Termasuk dalam layanan ini diantaranya layanan cuci dan makan. Layanan ini juga memberikan kesempatan bagi para siswa untuk mengatur makannya sendiri.

Perguruan Tinggi Residensial

Dibandingkan halls of residence di atas, layanan perguruan tinggi residensial ini terbilang lebih mahal. Ini disebabkan karena fasilitas yang diberikan oleh layanan ini cukup lengkap, diantaranya adalah akomodasi, sebanyak 3 kali, cuci, serta beragam layanan pendukung kebutuhan dan sosial mahasiswa lainnya.

Apartemen Universitas

Biasanya, beberapa kampus memberikan layanan apartemen yang dapat disewa oleh mahasiswa internasional, baik yang

berjarak dekat ataupun yang berada di dalam kampus. Untuk siswa yang berada dalam tahun studi lanjut, layanan ini cukup banyak peminatnya.

Sewa Rumah atau Apartemen

Biasanya, penyewaan properti berupa rumah ataupun apartemen, tidak dilengkapi dengan perabotan yang dibutuhkan oleh penghuninya. Oleh karena itu, umumnya mahasiswa banyak yang berbagi biaya sewa agar lebih ringan. Besarnya biaya sewa ini sekitar AUD\$100–350 perminggu. Untuk meringankan biaya, biasanya mahasiswa internasional menempati rumah tersebut dengan mengajak teman untuk tinggal bersama, sehingga biayanya dapat lebih hemat karena ditanggung bersama.

Selain menyewa tempat tinggal, mahasiswa internasional yang belajar di Australia juga dapat tinggal di rumah keluarga Australia atau yang lebih akrab disebut dengan istilah homestay. Cara ini terbilang sangat efektif untuk melatih kemampuan dan penguasaan bahasa Inggris dan juga mengenal budaya yang ada pada masyarakat setempat secara langsung. Kamu bisa memilih fasilitas homestay yang disertai makan atau hanya kamar saja. Biaya untuk homestay sendiri berkisar antara AUD 250 – AUD 360 per minggu (termasuk makan).

2. Biaya Pendidikan dan Hidup Di Australia

Biaya program pendidikan di Negeri Kanguru ini dapat dikatakan lebih murah dibandingkan dengan program serupa di Amerika atau Inggris. Seringkali, program-program studi Australia dapat diselesaikan relatif lebih singkat dari negara lainnya. Untuk program gelar misalnya, rerata dapat dirampungkan dalam kurun waktu 3 tahun. Ini dapat berlangsung lebih cepat lagi jika lembaga pendidikan yang dituju menyediakan sistem tiga semester. Dengan begitu, tentunya biaya yang dikeluarkan akan jauh lebih hemat.

Rerata biaya pendidikan selama satu tahun di Australia

Program Studi	Biaya pendidikan (\$ AUS)
Bahasa Inggris	\$ 3.500 - \$ 13.500
Sekolah Dasar	\$ 5.000 - \$ 11.000
Sekolah Menengah	\$ 6.000 - \$ 13.000
Pelatihan Kejuruan	\$ 5.500 - \$ 18.000
Foundation	\$ 9.000 - \$ 14.000
Gelar Bachelor	\$ 10.000 - \$ 13.500
Graduate Certificate/Diploma	\$ 9.000 - \$ 16.000
Gelar Bachelor berbasis Lab	\$ 11.500 - \$ 16.500
Gelar Master	\$ 11.000 - \$ 18.500
Gelar Doktor	\$ 11.000 - \$ 18.500

Untuk biaya hidup di Australia, cukup variatif. Tinggi rendahnya besaran biaya hidup bergantung pada karakter masyarakat di wilayah tersebut dan gaya hidup masing-masing individu. Tentunya, biaya hidup untuk tinggal di kota besar layak huni macam Sydney, dan Melbourne jauh lebih tinggi dibandingkan dengan kota lainnya yang relatif kecil dengan biaya hidup yang rendah. Pasalnya, dua kota besar tersebut termasuk dalam kota termahal di dunia untuk dihuni, sejajar dengan Inggris dan New York.

3. Transportasi

Australia adalah negara yang sangat memperhatikan keberadaan transportasi umum. Berikut beberapa transportasi umum yang biasa dimanfaatkan penduduk setempat:

Kereta api

Kereta api tersedia hampir di seluruh negara bagian di Australia, diantaranya Sydney (New South Wales), Brisbane (Queensland), Melbourne (Victoria), Adelaide (South Australia) dan Perth (Western Australia). Layanan kereta api sangat luas dan efisien serta memiliki jam operasi yang cukup panjang dari pagi hingga tengah malam. Terdapat pula layanan kereta api gratis (di dalam zona transit gratis) antara stasiun McIver dan stasiun City West yang dapat dinikmati di Perth.

Bis

Bis adalah pilihan transportasi utama di Australia karena tersebar di seluruh penjuru negeri ini. Terdapat beberapa layanan bis gratis, seperti bis CAT gratis di seputar kawasan pusat bisnis (Perth, Western Australia); bis gratis di seputar lingkaran kota (Adelaide, South Australia); Loop, layanan bis gratis yang melalui pusat kota (Brisbane, Queensland). Bis reguler terdapat di seluruh kota dengan jalur dan waktu layanan yang bervariasi masing-masingnya.

Kapal Feri – Ferry

Kapal Feri adalah jenis transportasi yang sifatnya rekreasional dan hanya terdapat di beberapa negara bagian seperti Perth (Western Australia), Brisbane (Queensland), Sydney (New South Wales). Transportasi ini adalah modus perjalanan yang populer di Australia.

Tram, Metro Light Rail and Monorail

Tram adalah transportasi yang sangat efisien dan hanya terdapat di Adelaide (South Australia) dan Melbourne (Victoria). Transportasi masyarakat urban ini memiliki jalur melalui pusat dan pinggiran kota. Berbeda dengan tram, metrolight dan Monorail terdapat hanya di Sydney (New South Wales). Monorail dan Metro Light Rail menawarkan layanan yang efisien di seputar pusat kota dan juga ke dan dari beberapa pinggiran kota di daerah pedalaman.



4. Lingkungan

Lingkungan kehidupan penduduk Australia termasuk ke dalam penduduk yang memiliki sifat pekerja paling keras di dunia, bahkan beberapa di antaranya mempunyai jam kerja terpanjang di negara-negara maju. Pandangan lumrah lainnya adalah bahwa penduduk Australia itu informal, terbuka dan langsung dan mengatakan apa yang mereka maksudkan.

Mereka juga dipandang sebagai orang yang percaya pada prinsip memberi orang lain kesempatan secara adil dan membela sahabat mereka, yakni mereka yang kurang beruntung dan lemah. Warga Australia adalah penggemar olah raga, baik sebagai pemain maupun sebagai penonton. Terbukti bahwa 11 juta warga Australia yang berusia antara 15 tahun atau lebih ambil bagian sekurangnya sekali dalam satu minggu

dalam kegiatan fisik senam, rekreasi dan olah raga. Sepuluh kegiatan fisik yang paling populer adalah jalan kaki, aerobik/fitnes, renang, bersepeda, tenis, golf, lari, jalan di alam terbuka, sepakbola dan bola tangan. Kegiatan olah raga lain yang populer adalah sepakbola Australia, rugby, hoki, bola basket, baseball, balap mobil, balap kuda, berlayar dan selancar salju.

Masyarakat Australia sangat menaati hukum yang ada baik itu hukum resmi ataupun hukum sosial. Merokok dan mengonsumsi minuman beralkohol tidak melanggar hukum, namun terdapat banyak pembatasan dalam penggunaan umum. Dikatakan melanggar hukum jika seseorang berani menjual atau memasok produk alkohol atau tembakau kepada mereka yang berusia kurang dari 18 tahun. Akan tetapi, di Australia tidak ada hukuman mati.

Prosedur persiapan kuliah

Sebelum keberangkatanmu untuk kuliah ke Australia maka kamu harus menyiapkan beberapa hal berikut.

- Bawalah AUD yang bisa mencukupi kebutuhanmu paling tidak selama seminggu. Ini perlu untuk mengantisipasi masalah dalam penarikan uang di bank.
- Bawalah pakaian yang sesuai. Umumnya perkuliahan di Australia dimulai di Bulan Januari (musim panas). Jadi bawalah pakaian yang nyaman buat kamu.
- Bawalah laptop dan telepon selular. Kamu pasti akan memerlukannya semasa kuliah misalnya untuk menyelesaikan tugas, mengunduh materi pelajaran dan bahkan untuk berkomunikasi dengan keluarga. Dan yang perlu diperhatikan jangan menaruhnya di bagasi, masukkan kedalam tas bawaan atau ransel.
- Bawalah dokumen perjalanan dengan lengkap, termasuk paspor, visa, surat penerimaan dari universitas dan dokumen-dokumen lainnya yang diperlukan. Pastikan kamu telah mencari informasi lengkap mengenai apa saja yang harus ditunjukkan di Imigrasi Australia. Bawalah dokumen-dokumen tersebut dalam tas bawaan dan bukan dalam bagasi. Agar

kamu lebih mudah untuk mengambilnya, karena kamu baru bisa mengambil bagasi setelah melewati imigrasi.

Jika kamu sudah tahu apa saja yang harus dibawa, kamu juga perlu tahu barang-barang yang tidak perlu kamu bawa, karena kamu dapat membelinya di sana.

- Peralatan masak dan peralatan mandi, karena Australia penuh dengan pusat perbelanjaan. kamu bisa membelinya dengan harga terjangkau setiba disana. Atau mungkin akan tinggal di akomodasi dengan fasilitas dapur dan kamar mandi komunal (berbagi dengan orang lain).
- Seluruh pakaian. Sebelum membawa pakaian, kamu harus tahu mengenai kebudayaan Australia sebagai patokan. Pada umumnya iklim Australia termasuk hangat, jadi kamu tidak perlu membawa baju dingin.
- Pigura foto dan foto album, itu akan sangat tempat. Kamu cukup membawa foto-foto dalam bentuk soft copy di dalam laptop atau gadget lainnya, kemudian mencetaknya setelah tiba di Australia.
- Buku dan peralatan tulis. Akan lebih praktis dan murah membeli barang-barang tersebut di Australia.



Cara mengajukan visa pelajar

Departemen Imigrasi dan Kewarganegaraan (DIBP) adalah departemen yang bertanggung jawab untuk memberikan visa masuk ke Australia. Siswa yang berencana untuk belajar di program studi yang telah terdaftar di CRICOS harus mendapatkan visa pelajar terlebih dahulu. Di bawah ini adalah daftar visa pelajar yang tersedia saat ini:

- ELICOS Independen (Subkelas 570)
- Sekolah (Subkelas 571)
- Pendidikan Kejuruan dan Pelatihan (Subkelas 572)
- Pendidikan Tinggi (Subkelas 573)
- Riset Pascasarjana (Subkelas 574)
- Non gelar (Subkelas 575)
- Luar negeri atau Departemen Pertahanan (Subkelas 576)

Menilai aplikasi visa pelajar

Siswa yang mengajukan aplikasi visa Pelajar akan dinilai melalui


- salah satu Tingkat Penilaian untuk masing-masing subkelas visa
- atau, bagi siswa yang memenuhi syarat, akan dinilai berdasarkan persyaratan SVP. Jika berhak atas SVP maka kamu akan dinilai seakan kamu merupakan siswa dengan Tingkat Penilaian 1 (AL1). Jika tidak memenuhi syarat SVP maka tingkat penilaian visa pelajarmu akan ditentukan berdasarkan negara paspor dan jurusan studi.

Kriteria aplikasi visa

Siswa harus memenuhi semua kriteria visa AL1 DIBP yang relevan, seperti:

- Kemahiran berbahasa Inggris
- Kemampuan keuangan
- Persyaratan masuk temporer yang sah
- Kriteria kesehatan dan karakter
- Ketentuan asuransi kesehatan siswa asing (OSHC/Overseas Student Health Cover)

Informasi lebih lanjut dapat dibaca di www.immi.gov.au/students/students/chooser/. Bagi pelamar yang mengajukan permohonan visa dari luar Australia, harap hubungi Kantor Dinas Pemerintah Australia.



Program studi yang tidak tercakup dalam program SVP

Program studi berikut ini tidak tercakup dalam program SVP, dan siswa akan dievaluasi berdasarkan ketentuan Tingkat Penilaian Visa Pelajar standar:

- Kursus singkat
- Jenjang Associate
- Diploma Jenjang Sarjana (Graduate Diploma)
- Sertifikat Jenjang Sarjana (Graduate Certificate)

- Diploma dan Diploma Lanjutan (Advanced Diploma)
- Kursus Non Gelar
- Program studi di bawah jenjang Sarjana yang diberikan oleh universitas berdasarkan program sektor ganda (VET dan University)
- Program Persiapan (seperti ELICOS, Foundation atau Diploma) yang tidak digabung dengan program studi universitas yang memenuhi syarat.



Internship/ Part time

Hidup di negeri orang dengan perkembangan yang lebih maju, membuat mahasiswa Indonesia khususnya, harus berpikir ekstra dalam mengatur keuangan mereka. Bahkan, banyak dari mahasiswa dari Indonesia yang memilih untuk bekerja paruh waktu dengan tujuan agar uang saku atau jajan bertambah. Di Australia terdapat peraturan yang memperbolehkan mahasiswa internasional untuk bekerja paruh waktu selama studi mereka dengan maksimal 20 jam per minggu pada masa kuliah. Pada musim liburan, mahasiswa internasional diperbolehkan untuk bekerja 40 jam per minggu selama musim libur kuliah, agar dapat dipastikan bahwa mahasiswa internasional dapat hidup dengan nyaman, terlebih dalam mengkhawatirkan kesulitan biaya hidup selama belajar dan

tinggal di Australia. Pekerjaan paruh waktu yang bisa dilakukan yaitu bekerja di bar, kafe, atau restoran, atau bekerja di industri yang terkait dengan bidang kuliah kamu. Jangan cemas, karena pekerjaan paruh waktu tidak mengganggu proses belajar selama di Australia. Mengapa demikian? ini dikarenakan dalam sehari kamu akan bekerja hanya sekitar 4 jam saja, dengan upah AUD \$15-25 atau sekitar Rp 150.000-Rp 250.000 perjamnya. Jadi ini juga bisa mengimbangi pengeluaran selama di Australia, dengan adanya pemasukan yang didapatkan dari bekerja paruh waktu.

Informasi beasiswa ke Australia

1. Australia Awards

Program beasiswa dari pemerintah Australia ini memiliki visi mendorong pengetahuan, hubungan pendidikan, dan memelihara hubungan baik antara Australia dengan negara-negara tetangga melalui perjanjian bilateral dan regional, termasuk Indonesia. Program beasiswa yang ditawarkan diantaranya adalah John Dillon Fellowships dan Australia Awards Scholarships.

2. Endeavour Postgraduate Scholarships

Program beasiswa ini dibuka untuk jenjang Master dan PhD. Dana pendidikan yang diberikan selama 2 tahun (Master) dan 4 tahun (PhD). Beasiswa ini dibuka setiap tahun dengan pengumpulan berkas berada pada bulan Juni.

3. Monash International Merit Scholarships

Beasiswa dari Universitas Monash ini diperuntukkan bagi kamu yang ingin melanjutkan studi S2 atau S3 di salah satu kampus terbaik di Australia ini. Pengumpulan berkas terakhir pada bulan Juli. Adapun jumlah biaya yang dialokasikan untuk penerima beasiswa Monash ini adalah sekitar \$50.000 untuk 5 tahun dengan sistem pembayaran tiap tahun \$10.000.

4. Melbourne International Research (MIRS)

Ada banyak kampus di Australia yang menyediakan program beasiswa untuk mahasiswa internasional yang ingin belajar di Australi, salah satunya MIRS ini. Senada dengan yang ditawarkan oleh Monash, beasiswa dibuka untuk studi lanjut S2 dan S2. Pengumpulan berkas pendaftaran paling pada bulan Mei dan Oktober tiap tahunnya. Adapun beasiswa yang diberikan meliputi biaya hidup, biaya tesis, asuransi kesehatan, dan beberapa tunjangan lain.

5. International Postgraduate Research Scholarship (IPRS)

IPRS bertujuan untuk mengembangkan kualitas SDM di bidang penelitian di Australia. Adapun jenjang yang ditawarkan adalah beasiswa S2 dan beasiswa S3. Sejak tahun 2011, sejumlah penerima beasiswa IPRS ini bisa juga mengajukan beasiswa ke Australian Postgraduate Award. Setiap tahunnya, tidak kurang dari 330 orang menerima beasiswa ini dan mendapatkan total pendanaan sejumlah kurang lebih \$20 pertahun.

Daftar referensi website & telepon penting

KBRI di Australia

- Address : 8 Darwin Avenue, Yarralumla Canberra, ACT 2600 Australia
- Telepon: +61262508600
- Faksimil: +61262733545, +61262736017
- Email: indonemb@bigpond.com; indonemb@kbri-canberra.org.au
- Website: www.kemlu.go.id/canberra

KJRI di Australia

Melbourne
72 Queens Road, Melbourne 3004, Victoria, Australia
Phone : (61-3) 9525-2755
Fax : (61-3) 9525-1588
Email : kjri@kjri-melbourne.org
Website : www.kjri-melbourne.org

Perth

134 Adelaide Terrace (P.O.BOX 6683 East Perth), WA 6004, Australia
Phone : (61-8) 9221-5858
Fax : (61-8) 9221-5688
Email : ri@iinet.net.au
Website : www.kri-perth.org.au

Sydney

236-238 Maroubra Road, Maroubra, Sydney NSW 203, Australia
Phone : (61-2) 934-49933
Fax : (61-2) 934-96854
Email : protocol@indonsyd.org.au
Website : www.indonsyd.org.au

Darwin

20, Harry Chan Avenue, Northern Territory 0801 Darwin, Australia
Phone : (61-8) 8943 0200
Fax : (61-8) 894-12709
Email : kridrw@indoconsdarwin.org.au
Website : www.kri-darwin.org

Adelaide

TCN The Communication Network. 1st Floor, 28 Green Hill Road, Way Ville, SA 5034 (GPO Box 2210 Adelaide SA 5001), Australia
Phone : (61-8) 8357-8955
Fax : (61-8) 8373-3342

Brisbane

Address : Level 20, Riverside Centre, 123 Eagle Street, Brisbane QLD 4001, Australia (P.O.BOX 407)
Phone : (61-7) 3309-0888
Fax : (61-7) 3309-0999

STUDY IN NETHERLAND

PANDUAN LENGKAP KULIAH DI BELANDA



DAFTAR ISI

Gambaran umum - 2

5 kampus terbaik di Belanda - 3

Sistem Pendidikan Tinggi - 5

Kehidupan di Belanda - 8

Kehidupan kampus

Tempat tinggal

Biaya hidup

Transportasi di Belanda

Lingkungan - 12

Prosedur persiapan kuliah - 13

Aplikasi visa ke Belanda - 15

Internship/Part time - 16

Informasi beasiswa - 17

Daftar referensi website, alamat, & telepon
penting di Belanda - 18



Gambaran umum

Belanda atau Kerajaan Netherlands terdiri dari negara Belanda sendiri dan enam kepulauan Aruba dan Netherlands Antilles di Laut Karibia. Nama resmi negara ini adalah Nederland yang berarti 'negara yang berada di tanah rendah', karena sebagian besar tanahnya berada di bawah ketinggian permukaan air. Belanda juga memiliki sebutan lain yaitu Holland, nama yang merujuk pada dua provinsi yang terletak di pesisir barat, Holland Utara dan Selatan yang merupakan bagian paling berkembang dan terkaya selama abad ke-17. Selama beberapa dekade, ikatan sejarah negara ini dengan bagian-bagian lainnya di dunia telah membawa banyak warga asing

yang menetap di Belanda dengan membawa beberapa ide dan budaya mereka sendiri. Hal ini membuat Belanda secara umum menjadi bangsa yang berpikiran terbuka dan toleran. Masyarakat Belanda kini menjadi tempat asal bagi lebih dari 190 bangsa yang berbeda. Walaupun Belanda menjadi bahasa nasional, sebagian besar orang juga berbicara bahasa Inggris dan seringkali bahasa asing lainnya seperti Jerman atau Prancis. Karakteristik lain dari orang Belanda adalah keterbukaan dan perilaku lugasnya. Silahkan berbicara apa adanya, karena orang Belanda tidak mudah tersinggung.

5 kampus terbaik di Belanda



Universiteit Utrecht

1. Utrecht University

Utrecht adalah salah satu universitas tertua di Belanda (berdiri 26 Maret 1636), dan merupakan salah satu yang terbesar. Universiteit Utrecht memang sedari dulu termasyur dan memiliki tradisi panjang, sebagai salah satu pusat studi pilihan utama. Hingga saat ini Utrecht adalah universitas nomor 40 di dunia, nomor 6 se Eropa dan nomer 1 di Belanda. Banyak guru-guru besar nya memegang profesi penting di berbagai organisasi dunia.



2. Maastricht University

Maastricht University adalah salah satu universitas terkemuka yang terkenal dengan pendekatan pembelajaran yang inovatif serta berwawasan internasional. Program akademik yang tersedia di Maastricht University sebenarnya banyak mulai dari psikologi sampai bisnis internasional. Program yang menjadi unggulan di kampus ini adalah bisnis internasional. Keunikan lainnya adalah Maastricht University memberikan perbedaan dengan program-programnya yang unik berfokus pada Eropa dan berorientasi internasional. Perkuliahan yang dilakukan sebagian besar dilaksanakan dalam bahasa Inggris, menghadirkan atmosfir internasional yang atraktif untuk siswa Belanda juga mahasiswa internasional.



Universiteit Leiden

3. Leiden University

Universitas Leiden (dalam bahasa Belanda: Universiteit Leiden) adalah universitas tertua di Belanda. Terletak di Leiden dan didirikan pada tahun 1575 oleh Pangeran Willem van Oranje, universitas swasta ini dikenal sebagai universitas riset yang terkemuka di dunia. Pada tahun 2005, sebanyak 17.251 mahasiswa belajar di sembilan fakultas utama yang terdapat di Universitas Leiden: Matematika dan Ilmu Alam, Filsafat, Sastra, Hukum, Teologi, Arkeologi, Ilmu Sosial dan Tingkah Laku, Kedokteran, Seni Panggung dan Kreatif.

5 kampus terbaik di Belanda



UNIVERSITY OF AMSTERDAM

4. *University of Amsterdam*

Universitas riset lengkap di Belanda ini terletak di jantung kota Amsterdam, ibu kota negara. Dengan anggaran € 487 juta, lebih dari 23.000 mahasiswa dan lebih kurang 5.000 orang pegawai, University of Amsterdam merupakan salah satu dari universitas paling utama di seluruh Eropa. Universitas ini mempunyai tujuh fakultas: Humaniora, Sosial dan Psikologi, Ekonomi, Hukum, Sains, Kedokteran dan Kedokteran gigi. University of Amsterdam menyelenggarakan program internasional dan menawarkan lebih dari 85 program magister yang diselenggarakan dalam bahasa Inggris, serta sejumlah kursus bahasa Belanda dan Inggris.



Radboud
University
Nijmegen

5. *Radboud University Nijmegen*

Kampus yang didirikan pada tahun 1923 dan terletak di Nijmegen sebagai kota tertua di Belanda. Radboud University memiliki sembilan fakultas dan kurang lebih terdapat 17.500 mahasiswa. Radboud dinamakan sebagai universitas komprehensif terbaik di Belanda oleh mahasiswa. Saat ini, kampus hijau berada di posisi ke-140 dalam peringkat Times Higher Education World University Ranking, yang berarti kampus ini termasuk dalam 1% universitas. Universitas menawarkan beragam fasilitas termasuk ruang kuliah dan laboratorium penelitian, layanan akomodasi, Rumah Sakit Universitas, perpustakaan, kantor, rumah tamu dan toko buku.

Sistem Pendidikan Tinggi

Belanda adalah salah satu negara di Eropa yang terkenal dengan kualitas lingkungan studi internasionalnya. Pendidikan tinggi di Belanda, menggunakan sistem biner. Apa itu sistem biner? Sistem biner berarti kamu dapat memilih dua jenis pendidikan yaitu,

Pendidikan berorientasi pendidikan, yang ditawarkan oleh universitas riset.

Bertanggung jawab menawarkan program berorientasi riset di dalam lingkungan akademik. Penerimaan mahasiswa di Universitas riset memiliki cukup bervariasi yaitu 6.000 hingga 30.000 siswa, dan semuanya menerima sekitar 240.000 mahasiswa. Durasi program studi

- Bachelor of Arts (BA): 3 tahun
- Bachelor of Science (BSc): 3 tahun
- Master of Arts (MA): 1-2 tahun
- Master of Science (MSc): 1-2 tahun
- PhD: 4 tahun

Pendidikan profesional tinggi yang ditawarkan oleh universitas ilmu terapan

Program yang ditawarkan pada Universitas ilmu terapan (hogescholen) adalah penerapan praktis dari seni dan ilmu pengetahuan. Pengalaman kerja melalui internship merupakan

bagian penting dari program studi profesional yang ditawarkan di lembaga-lembaga pendidikan ini. Universitas ilmu terapan menerima 20.000 hingga 40.000 mahasiswa. Diperkirakan semuanya ada 416.000 mahasiswa yang diterima dalam berbagai program profesional. Durasi program studi, yaitu

- Master (M): 1-2 tahun
- Bachelor (B): 4 tahun

“universitas riset lebih fokus pada pekerjaan yang berorientasi riset dengan berlatar belakang akademik atau profesional. Sedangkan, di universitas ilmu terapan dapat memilih program profesional dalam seni terapan dan sains”

Jadi perbedaan keduanya, di universitas riset kamu akan lebih fokus pada pekerjaan yang berorientasi riset dengan berlatar belakang akademik atau profesional. Sedangkan, di universitas ilmu terapan kamu dapat memilih program profesional dalam seni terapan dan sains untuk menyiapkan kamu dalam berkarier.

A photograph of three young women sitting outdoors, smiling and looking towards the camera. The woman on the left has long dark hair and is wearing a green and white striped shirt. The woman in the middle has long dark hair and is wearing a red shirt. The woman on the right has long dark hair and is wearing a grey shirt. They are all smiling and appear to be in a friendly conversation.

Tiga siklus

Belanda memperkenalkan struktur gelar sarjana-master di tahun 2002. Baik universitas riset maupun universitas ilmu terapan, keduanya dapat memberikan gelar sarjana atau master.

Kamu memperoleh gelar sarjana terlebih dahulu (siklus pertama), lalu dapat melanjutkan studi gelar master (siklus kedua). Setelah menyelesaikan program master, kamu dapat memulai program gelar PhD (siklus ketiga).



Kehidupan di Belanda

Kehidupan kampus

Kehidupan mahasiswa di Belanda banyak terlibat dalam jaringan perhimpunan. Jaringan perhimpunan pendidikan tinggi di Belanda selalu berupaya menjadi bagian dari masyarakat. Dalam perhimpunan tersebut mahasiswa melakukan aktivitas yang berkaitan dengan studi, olah raga, ataupun kegiatan rekreasi. Perhimpunan tersebut dikelola oleh mahasiswa sendiri, bahkan beberapa perhimpunan memiliki orientasi internasional.

Tempat tinggal

Memilih akomodasi di Belanda umumnya sama saja dengan negara-negara lain. Jika menginginkan tempat tinggal yang lengkap maka harganya juga akan lebih mahal dibandingkan dengan kamar standar. Berdasarkan pengalaman salah satu mahasiswa Indonesia di Rotterdam, kamar studio dengan kamar mandi dalam dan dapur berharga sekitar €600 – €800 per bulan, sedangkan untuk kamar standar yang terletak di dekat kampus atau di dekat pusat kota sekitar €400 – €500, sedangkan untuk kamar standar yang terletak jauh dari kampus atau pusat kota, dengan harga €320 – €370 kamu sudah bisa mendapatkannya.

“Jika kamu memiliki sumber pendanaan dari beasiswa, kamu akan menghabiskan sepertiga dana tersebut untuk tempat tinggal, sepertiga lainnya untuk makan”

Contoh lain, di salah satu kota yang memiliki jumlah mahasiswa Indonesia terbesar yaitu kota Groningen, biaya akomodasinya lebih murah dibandingkan dengan Rotterdam. Untuk kamar studio (Kamar dengan kamar mandi dan dapur) bisa didapatkan dengan kisaran €500 – €600, sedangkan kamar standar di dekat kampus bisa didapatkan dengan harga €350 – €400, dan untuk lokasi yang jauh dari kampus rata-rata sebesar EUR 250 – EUR 300. Jika akan memilih tempat tinggal yang harus dipertimbangkan selain harga adalah lokasi dan akses transportasi umum.

Biaya Hidup

Biaya hidup di Amsterdam lebih terjangkau dibandingkan dengan kota besar lainnya seperti New York, London, Paris, dan Beijing. Biaya hidup di Belanda bagi mahasiswa asing berkisar €700 – €900 per bulan. Jika kamu memiliki sumber pendanaan dari beasiswa, kamu akan menghabiskan sepertiga dana tersebut untuk tempat tinggal. Sepertiga lainnya untuk makan, tapi kamu tidak perlu khawatir karena kebanyakan universitas di Belanda menawarkan makanan dengan harga terjangkau. Namun, tetap memasak sendiri hal yang paling hemat. Sisa dari dana tersebut

biasanya dipergunakan untuk membeli buku, transportasi, dan keperluan lainnya.

Transportasi di Belanda

Bis

Bis di Belanda menghubungkan dua kota lewat desa-desa kecil dan bis dengan rute dalam kota. Bis kota berjalan tiap 8 – 10 menit sementara bis antar kota datang tiap 15 – 30 menit. Jangan terlalu berharap dengan bis disini jika sudah lewat dari jam 7 malam, karena diatas jam 7 malam semakin jarang ada bus. Bis yang biasanya datang per 10 menit jadi 4 kali per jam. Setelah jam 9 biasanya hanya 2 kali per jam. Bis terakhir berjalan pukul 00.30. Setelah itu tidak ada bus lagi kecuali weekend, ada disco bus. Tiap jam hingga jam 4 ada disco bus untuk orang yang keluar malam dan pulang dini hari. Fasilitas bus di Belanda umumnya menyediakan fasilitas untuk penyandang cacat dan free WiFi on board.

Tram

Di Belanda tram hanya ada di kota berikut: Amsterdam, The Hague, Rotterdam and Utrecht dan daerah pinggiran kota tersebut. Jam beroperasinya Tram dimulai pukul 5.30 hingga 00.00.

Metro

Keberadaan dan daerah tujuan Metro terbatas di Amsterdam dan Rotterdam. Jaringan Metro di kedua kota ini sangat terbatas, tidak bisa dibandingkan dengan Metro di Paris atau Tubes di London.

Kereta api

Belanda mempunyai jaringan rel kereta api yang luas. Menggunakan kereta api di Belanda cukup nyaman dan cepat, meskipun tarifnya mahal. Ada tiga jenis kereta api di Belanda. Stoptrein; kereta api yang berhenti di setiap stasiun. Intercity trein: kereta api dengan rute jauh dan hanya berhenti di stasiun besar, dan kereta api antar negara.

Kereta api cepat Thalys berangkat dari Amsterdam lewat Antwerpen, Brussel di Belgia dengan tujuan akhir Paris, Perancis. Di musim panas Thalys bahkan berjalan lebih jauh lagi ke Marseille Perancis Selatan. Jika menggunakan mobil, Amsterdam – Marseille ditempuh dengan waktu 10 jam, sedangkan dengan Thalys hanya 7 jam. Jenis kereta api internasional lainnya yang sering digunakan adalah ICE train dengan rute Amsterdam, Utrecht, Arnhem, Dusseldorf, Köln (Cologne) dan Frankfurt di Jerman. Selain kedua kereta ini masih banyak kereta internasional lainnya dengan tujuan

Italy (lengkap dengan sleeping coachnya) dan kereta api ke Polandia. Transportasi di Belanda umumnya menyediakan WiFi. Sama halnya dengan kereta api, semua jenis kereta menyediakan WiFi. Kereta api tujuan domestik menyediakan WiFi gratis, namun, untuk kereta api internasional menggunakan WiFi berbayar.

Kapal

Kondisi alam Belanda yang banyak sekali kanal dan sungai, kapal atau perahu adalah salah satu jenis transportasi umum yang ada disini. Ada ferry yang menghubungkan tanah Belanda dengan kepulauan Wadden di daerah utara dan ada Ferry besar yang melayani route Hoek van Holland ke Inggris. Selain itu, ada juga jenis Ferry yang menyebrangi sungai, namanya veerpont. Ferry jenis ini mengangkut pejalan kaki, orang naik sepeda, orang bermotor, mobil dan truk. Veerpont jenis Looveer melayani penyebrangan dari Westervoort ke Huissen. Bepergian dengan menggunakan veerpont ini cepat, menghemat waktu, dan murah pula. Lokasi Veerpont ini berada di belakang Central Station ke arah the IJ (open canal).



Banyak orang Belanda yang senang bersepeda karena fasilitasnya bagus sekali. Selain itu, jika menggunakan mobil, pajaknya tinggi, parkir mobil mahal, dan harga bensin yang selangit. Bayangkan saja, para menteri di Belanda pun naik sepeda ke gedung parlemen. Para komuter biasanya punya dua sepeda. Satu sepeda untuk dipakai dari rumah ke stasiun kereta api, dan satu sepeda dari stasiun ke kantor.

OV-Chipkaart

Memanfaatkan transportasi umum di Belanda wajib menggunakan OV-Chipkaart (Openbaar Vervoer atau transports umum). OV-chipkaart adalah smart card dengan saldo yang diisi untuk membayar tarif di bis, kereta, metro dan tram. Saldo akan dihitung menurut jarak yang ditempuh. Harga 1 OV-chipkaart € 7,5. Pengguna dapat mengisi saldo dari € 10 sampai € 150. Cara memakai OV-chipkaart cukup mudah, karena di setiap stasiun, bis dan tram telah tersedia scanner. Pengguna hanya perlu menscan kartu until check in dan check out. Saat check out saldo yang tersisa dan tarif yang dipakai akan tertera. Saldo minimum yang harus dimiliki untuk naik kereta api adalah € 20, untuk bis, tram dan metro lebih dari € 0.

Sepeda

Banyak orang Belanda yang senang bersepeda karena fasilitasnya bagus sekali. Selain itu, jika menggunakan mobil, pajaknya tinggi, parkir mobil mahal, dan harga bensin yang selangit. Bayangkan saja, para menteri di Belanda pun naik sepeda ke gedung parlemen. Para komuter biasanya punya dua sepeda. Satu sepeda untuk dipakai dari rumah ke stasiun kereta api, dan satu sepeda dari stasiun ke kantor. Tingginya antusias masyarakat Belanda dalam menggunakan sepeda dibuktikan

dengan adanya perhimpunan sepeda. Adanya perhimpunan tersebut bertujuan untuk menjamin kondisi jalur sepeda sangat bagus dan selalu ada. Selain itu, juga bertujuan untuk menjaga keamanan dan kenyamanan bersepeda. Perhimpunan tersebut bekerja sama dengan monumen alam membuat rute bersepeda di seluruh Belanda, bahkan ada yang sampai ke Jerman dan Italia. Di usia 11 tahun (kelas 5 SD) anak di Belanda wajib mengikuti ujian rambu-rambu lalu lintas. Ujian ini penting agar sejak dini anak-anak sudah tahu rambu-rambu lalu lintas untuk keamanan bersepeda. Unikny di sini adalah polisi benar-benar bersikap tegas terhadap orang-orang yang melanggar lalu lintas saat bersepeda, dendanya mulai dari € 35. Selain pelanggaran dalam berlalu lintas, kecelakaan yang melibatkan orang bersepeda juga akan diusut siapa yang salah.



Sebelum berangkat ke Belanda sebaiknya kamu mempelajari kebiasaan masyarakat disana terlebih dahulu. Secara umum, karakteristik orang Belanda:

- a) "Straightforward": mereka tidak sungkan-sungkan mengatakan opininya.
- b) Kritis akan keadaan sekitar, seperti suka komplain.
- c) Suka membantu, apalagi untuk pelajar. Masyarakat Belanda sangat suka untuk membantu pelajar asing dalam bereadaptasi.
- d) Cenderung tertutup (tidak ekstrovert): kecuali jika kita sudah kenal dekat dengan mereka. Jangan salah artikan jika mereka terkesan tidak ramah dengan kita
- e) Individualistis.
- f) Optimis, pekerja keras, dan selalu mengutamakan persaingan
- g) Masyarakat Belanda sangat menghargai waktu, jadi kamu harus benar-benar memperhatikan jika membuat janji dengan orang Belanda.
- h) Janji yang dibuat selalu ditepati, karena orang Belanda sangat teratur dan agenda selalu ada di tangan.
- i) Mereka sangat mengutamakan waktu luang saat weekend, "Work hard play hard":
- j) Sangat menghargai orang lain, hormat terhadap orang lain, dan respect terhadap pekerjaan orang lain.

Prosedur Persiapan dan Kedatangan Di Belanda

Persiapan Keberangkatan

Sebelum kamu terbang menuju Belanda, tanyakan tentang data lebih lengkap dengan pihak Universitas dan atau Netherlands Education Centre.

Sebelum Keberangkatan

Hal-hal yang dipersiapkan untuk keberangkatan studi tidak jauh berbeda ketika bepergian untuk traveling atau menetap sementara ke suatu kota, yaitu dokumen, pakaian secukupnya (sesuai iklim dan cuaca kota yang dituju), uang cash dan atau travel cheque. Berikut ini beberapa hal yang penting untuk diperhatikan dan perlu dipersiapkan sebelum keberangkatan:

1. Dokumen

- a) Pasport (simpan juga beberapa copy-nya)
- b) Surat penerimaan dari universitas dan jika anda mendapat beasiswa siapkan juga surat tersebut
- c) Akte kelahiran yang diperbaharui dan disahkan Kedutaan Belanda di Jakarta dan Departmen Kehakiman (dalam bahasa Inggris). Lebih jelasnya, dapat menghubungi NEC untuk lebih jelasnya.
- d) Pas foto dengan latar belakang yang jelas (biasanya biru muda)

2. Pakaian dan perlengkapan lainnya

- a) Bawa pakaian secukupnya, terutama pakaian musim dingin (jaket, long john, sweater) dengan alasan harga di Indonesia lebih murah.
 - b) Sepatu, sandal jepit, kupluk, sarung tangan tebal dan alat tulis (atau bisa juga dibeli di Belanda)
 - c) Laptop, kamera, walkman (perlu meskipun bukan keharusan)
- Ingat ya, bawa secukupnya dan pastikan hanya barang-barang yang memang dibutuhkan saja.



3. Uang Tunai dan/atau Travel Cheque

- a) Jangan lupa siapkan mata uang Euro dalam kantong, kamu akan membutuhkannya untuk membeli tiket kereta, taxi ataupun bus
- b) Kamu juga bisa membawa travel cheque yang kemudian bisa diuangkan di bank
- c) Atau bisa juga menggunakan kartu ATM yang dibawa dari Indonesia. Bank di Indonesia umumnya memiliki jaringan kerjasama dengan perbankan global semisal Cirrus, Alto, Mastercard, Visa, dll. Penarikan di luar Indonesia biasanya dikenakan bea administrasi.

4. Makanan dan obat-obatan

- a) Beberapa makanan Indonesia bisa dengan mudah diperoleh di toko asia yang ada di Belanda (Nasi, tempe, Indomie, krupuk udang, terasi, dll). Jadi jangan membebani kopermu dengan banyaknya makanan ya.
- b) Obat-obatan pribadi anda

5. Menjelang Keberangkatan

- a) Pastikan Visa/MVV (authorisation for temporary stay) dan tiket pesawat anda sudah di tangan
- b) Siapkan uang tunai (rupiah) untuk membayar airport tax di bandara
- c) Pastikan datang lebih awal untuk check-in dan jangan sampai barang bawaan kamu kelebihan berat.



Visa yang digunakan untuk pergi ke Belanda disebut dengan Visa Schengen. Visa tersebut sebenarnya tidak hanya untuk negara Belanda saja tetapi terdapat beberapa negara lain seperti, Belgia, Denmark, Jerman, Finlandia, Perancis, Yunani, Italia, Austria, Portugal, Norwegia, Spanyol, dan beberapa negara Eropa lainnya. Jenis pengajuan permohonan visa ke Belanda terbagi menjadi 2 Visa untuk kunjungan singkat dan Visa untuk Izin Tinggal Sementara (MVV).

1. Visa untuk Kunjungan Singkat

Setiap orang yang ingin bepergian ke wilayah Schengen wajib memiliki visa dengan mengajukan visa kunjungan singkat maksimal 90 hari per 6 bulan, yang berlaku untuk 26 negara Schengen termasuk didalamnya Belanda.

2. Visa untuk Izin Tinggal Sementara (MVV)
Berbeda dengan jenis pengajuan visa sebelumnya, jika kamu dalam periode 6 bulan ingin tinggal lebih lama dari 90 hari di Belanda, maka harus mengajukan permohonan MVV terlebih dahulu. Selama proses MVV berlangsung, pemohon tidak akan diberikan visa kunjungan singkat (1-90 hari). Keputusan permohonan MVV harus ditunggu di negara asal atau tempat kamu menetap. Yang perlu diketahui juga adalah untuk mengajukan permohonan MVV anda tidak harus membuat janji.

Internsip/ Part time

Internship atau magang adalah suatu keharusan yang dilakukan mahasiswa sebagai bagian dari program studi. Untuk Internship semacam itu, kamu tidak membutuhkan izin bekerja. Lembaga pendidikan yang mengurusnya, serta perusahaan yang mempekerjakan kamu harus menandatangani perjanjian internship atau magang. Akan tetapi jika kamu berencana untuk bekerja di luar lembaga pendidikan, maka kamu harus mengajukan izin kerja yang dibatasi untuk bekerja maksimal sepuluh (10) jam dalam seminggu atau boleh bekerja penuh waktu selama bulan-bulan musim panas Juni, Juli dan Agustus.



Informasi beasiswa ke Belanda

1. Beasiswa StuNed

Beasiswa StuNed adalah bagian dari kebijakan kerja sama pembangunan pemerintah Belanda yang bertujuan untuk mendukung pencapaian “UN Millenium Development Goals” pada tahun 2015. Kerangka kerja sama bilateral dengan Indonesia ini memiliki 5 bidang yang diprioritaskan yaitu manajemen air (water management), ketahanan pangan (food security), sektor ekonomi (economy sector), sektor judisial (judicial sector), dan hak asasi manusia (human rights).

2. Beasiswa NFP

Beasiswa Netherlands Fellowship Programme (NFP) ditujukan khusus bagi warga negara berkembang di dunia, termasuk Indonesia, untuk program S-2, S-3 dan short course. Para pelamar perlu memerhatikan persyaratan berikut ini, yaitu pengalaman bekerja akumulatif minimal 3 tahun.

3. Beasiswa OTS Beasiswa Orange Tulip (OTS)

Beasiswa ini merupakan kolaborasi Nuffic Neso Indonesia dengan institusi pendidikan tinggi Belanda dan perusahaan swasta, seperti Air France KLM, serta pemerintah Indonesia melalui Kementerian Pendidikan dan Kebudayaan dan Kementerian Komunikasi dan Informatika. Saat ini, ada 40 beasiswa untuk program Foundation (persiapan), S-1, S-2 dengan total pendanaan melebihi 400.000 euro atau senilai dengan Rp 5 milyar.

4. Beasiswa DIKTI-PhD spesial Channel

Program Beasiswa DIKTI-PhD ini merupakan kerjasama dari DIKTI dan Nuffic Neso Indonesia, yang bertujuan untuk menyediakan bantuan finansial bagi dosen tetap, calon dosen, serta tenaga kependidikan di lingkungan Kemdikbud untuk mengikuti program doktoral di Belanda. Beasiswa ini diberikan oleh DIKTI untuk masa studi maksimum tiga tahun (36 bulan), sementara biaya tahun keempat akan ditanggung oleh perguruan tinggi Belanda.

5. Beasiswa Unggulan

Beasiswa Unggulan bertujuan untuk meningkatkan kemampuan dan kompetensi sumber daya manusia Indonesia yang mendukung percepatan pembangunan Negara Kesatuan Republik Indonesia. Sasaran Beasiswa Unggulan adalah :

- Peraih medali olimpiade internasional;
- Juara tingkat regional, nasional, dan internasional bidang sains, teknologi, seni budaya, dan olah raga;
- Guru berprestasi dalam berbagai bidang;
- Pegawai negeri/karyawan swasta yang berprestasi dan mendapatkan persetujuan dan diusulkan oleh atasannya.
- Perorangan berprestasi yang diusulkan dan disetujui suatu lembaga.

Daftar referensi website, alamat & telepon penting di Belanda

PPI Belanda

Perlu Anda ketahui bahwa PPI Belanda adalah salah satu organisasi Perhimpunan Pelajar Indonesia tertua yang berdiri sejak 1922.

- akun twitter resminya: @ppibelanda.
- Alamat website : ppibelanda.org.
- Email : infokom@ppibelanda.org

KBRI Den Haag

Tobias Asserlaan 8 Den Haag
Telp : +31 70 310 8100 / 8176 / 8177
Buka dari Senin sampai Jumat Jam 09.00 – 13.00

International Service Desk (ISD)

Academic Building Broerstraat 5, 2nd floor
Telp : +31 50 363 8181 E-mail: isd@rug.nl
Buka dari Senin sampai Jumat Jam 10.00 – 16.00.
Kontak: Tim Zwaagstra
Telp : +31 50 363 5364 E-mail: t.n.zwaagstra@rug.nl

Immigratie-en Naturalisatiedienst/ Immigration and Naturalization Service (IND)

Noordzeelaan 2-18, 8017 JW Zwolle
Telp : +31 38 888 6666
Fax: +31 38 888 6122

STUDY IN JAPAN

PANDUAN LENGKAP SEKOLAH DI JEPANG



Getscholars Academy



DAFTAR ISI

Gambaran umum - 2

10 kampus terbaik di Negeri Samurai - 3

Sistem Pendidikan Tinggi - 6

Kehidupan di Jepang - 8

Kehidupan kampus

Tempat tinggal

Biaya hidup

Transportasi di Jepang

Lingkungan - 14

Prosedur persiapan kuliah - 16

Aplikasi Visa ke Jepang - 18

Internship/Part time - 19

Informasi beasiswa - 21

Daftar referensi website, alamat, & telepon
penting di Jepang - 22



Gambaran umum

Jepang adalah negara Asia Timur yang terletak di ujung barat Samudra Pasifik dan berbatasan dengan RRC, Korea, dan Rusia. Jepang merupakan negara kepulauan yang terdiri dari 6.852 pulau. Sebagian besar pulau di Jepang terdiri dari gunung-gunung dan diantaranya adalah gunung berapi. Penduduk Jepang kurang lebih berjumlah 128 juta orang dan berada pada peringkat 10 negara berpenduduk terbanyak di dunia.

Pendidikan dasar, menengah, dan tinggi mulai diperkenalkan di Jepang tahun 1872. Tahun 1947, program wajib belajar di Jepang mewajibkan masyarakatnya 9 tahun belajar. Sekitar 75,9% lulusan sekolah menengah atas pada tahun 2005 melanjutkan ke universitas, akademi, sekolah keterampilan, atau lembaga pendidikan tinggi lainnya. Pendidikan di Jepang sangat kompetitif, khususnya dalam ujian masuk perguruan tinggi. Universitas terbaik di Jepang ditempati oleh Universitas Tokyo dan Universitas Keio.

10 kampus terbaik di Negeri Samurai



1. Universitas Tokyo

Universitas Tokyo mendapat gelar peringkat tertinggi di Asia, dan menduduki peringkat ke-21 di dunia (berdasarkan Ranking Akademik Universitas Dunia). Universitas Tokyo mulai berdiri sejak jaman Edo sebagai institusi akademik, misalnya Astronomy Agency (1684). Jumlah pendaftar mencapai 30,000 orang (6.5%) mahasiswa asing.



2. Universitas Kyoto

Universitas Kyoto merupakan universitas tertua kedua di Jepang. Sama seperti Tokyo, Kyoto juga merupakan salah satu kota besar di Jepang, namun Kyoto mempunyai unsur klasik dengan memiliki ribuan kuil.



3. Universitas Osaka

Universitas Osaka menduduki peringkat ke-43 di dunia. Program studi unggulannya antara lain, hukum, sains, teknik, dan pendidikan dokter.

10 kampus terbaik di Negeri Samurai



4. Universitas Keio

Keio adalah universitas tertua di Jepang, resmi berdiri tahun 1858. Tiga orang yang pernah menjadi perdana menteri Jepang adalah alumni universitas ini. Berdasarkan 2012 Times Higher Education World University Rankings Universitas Keio mendapat pengakuan dari dunia, dengan menduduki urutan ke-320.



5. Institut Teknologi Tokyo

Jika Indonesia mempunyai Institut Teknologi Bandung (ITB), Jepang juga mempunyai institut teknik semacam ITB. Institut Teknologi Tokyo menduduki ranking ke-37 dunia dalam kategori perguruan tinggi teknik.



6. Universitas Hokkaido

Merupakan universitas kecil di daerah Sapporo, menduduki urutan ke 139 di dunia (berdasarkan QS World University). Gedung-gedungnya dibangun dengan tetap memperhatikan lingkungan atau penghijauan kota.



7. Universitas Tohoku

Universitas Tohoku sering menduduki 50 besar universitas terbaik dunia. Tiga prinsip yang dimiliki kampus ini adalah melakukan penelitian terlebih dahulu, kebijakan terbuka dan berorientasi praktek dan pendidikan.

10 kampus terbaik di Negeri Samurai



8. Universitas Nagoya

Universitas Nagoya dikenal dunia karena sangat memelihara kesehatan lingkungan kampus. Saat ini, diperkirakan terdapat 13% mahasiswa Universitas Nagoya adalah orang asing. 4 alumninya pernah memperoleh 4 nobel ternama.



9. Universitas Tsukuba

Merupakan salah satu universitas tertua di Jepang (1872). Tsukuba memiliki tradisi akademiknya yang kuat sehingga membawanya ke dalam 10 besar universitas terbaik di Jepang. Universitas Tsukuba berada pada urutan ke-172 di dunia (berdasarkan QS World University Rankings).



10. Universitas Kobe

Walaupun tergolong universitas baru, namun Universitas Kobe sudah mendapat reputasi baik di Jepang. Universitas Kobe berdiri setelah perang dunia ke II tahun 1949

Sistem Pendidikan Tinggi

Sistem pendidikan tinggi di Jepang hampir sama dengan Indonesia. Lama masa studi untuk pendidikan tinggi (sarjana) adalah 4 tahun kecuali bidang pendidikan kedokteran yang relatif menghabiskan 6 tahun. Untuk tingkat studi lanjutan, biasanya dibutuhkan waktu 2 tahun (program master) dan 3 tahun (program doktor).

Tahun akademik dimulai sekitar bulan April dan berakhir Maret tahun berikutnya. Perkuliahan dibagi dalam dua semester, semester pertama berlangsung dari Maret sampai dengan September dan semester kedua dimulai dari bulan oktober dan berakhir Maret.

Bahasa yang umum digunakan dalam proses belajar mengajar adalah bahasa Jepang. Namun, ada beberapa program tertentu yang menggunakan bahasa Inggris sebagai perantara. Oleh karena itu setiap mahasiswa asing yang ingin melanjutkan studi ke Jepang perlu mempersiapkan kemampuan bahasa ini dengan sebaik mungkin.

Terdapat tiga jenis pendidikan pada Perguruan Tinggi Jepang yaitu:

1. Universitas

Universitas merupakan tempat pendidikan untuk menempuh gelar sarjana S1 bergelar Bachelor's Degree yang ditempuh selama 4 tahun (untuk mahasiswa kedokteran dan dokter gigi menempuh pendidikan selama 6 tahun) dan Pascasarjana S2 Master's Degree ditempuh selama 2 tahun dan S3 Doctor's Degree ditempuh selama 5 tahun.

2. Junior College

Waktu yang dibutuhkan untuk menempuh pendidikan di Junior College sekitar tiga hingga 4 tahun bagi para lulusan SMA. Junior College cukup memenuhi setengah dari kredit yang harus ditempuh Bachelor's Degree. Calon-calon mahasiswa Universitas dan Junior College dipilih berdasarkan hasil ujian serta prestasi calon-calon mahasiswa ketika berada di SMA.

3. Technical College

Technical College dapat diambil bagi calon mahasiswa dengan tamatan pendidikan SMP. Technical College menghasilkan lulusan-lulusan tenaga teknis. Bagi mahasiswa asing disajikan lima jenis pemilihan pendidikan yaitu :

a) Program Sarjana, Ditempuh selama 4 tahun seperti pendidikan pada universitas reguler umumnya sedangkan jurusan kedokteran harus menempuh pendidikan selama 6 tahun.

b) Pascasarjana, Terdiri atas program Master, Doktor, Mahasiswa Peneliti (mahasiswa yang diizinkan selama satu semester ataupun 1 tahun melakukan penelitian tanpa memperoleh gelar), Mahasiswa Pendengar, dan Pengumpul Kredit mata kuliah.

c) Diploma, Menempuh pendidikan selama 2 tahun. 60% dari program ini diperuntukkan bagi pelajar perempuan dan mengajarkan bidang-bidang seperti kesejahteraan keluarga, sastra, bahasa, kependidikan, kesehatan, dan kesejahteraan.

d) Special Training Academy, Merupakan lembaga pendidikan yang mengajarkan bidang-bidang khusus seperti ketrampilan dalam membuka usaha dan berkaitan dengan kehidupan sehari-hari dengan lama pendidikan 1-3 tahun.



e) Sekolah Kejuruan, Program khusus bagi tamatan SMP dengan masa pendidikan 5 tahun dengan tujuan menghasilkan teknisi-teknisi yang handal dan mau mengikuti perkembangan ilmu pengetahuan dan teknologi sesuai dengan tuntutan zaman.

Kehidupan di Jepang

Kehidupan kampus

Dilihat dari segi kondisi kelas, cara dosen mengajar, kurikulum yang diterapkan tidak terlalu jauh berbeda dengan Indonesia. Pembedanya adalah penelitian yang dilakukan sebagai persyaratan untuk lulus (skripsi). Jadi, dari tahun pertama sampai tahun ke-3 mahasiswa diajarkan mengenai teori-teori yang kemudian diaplikasikan langsung saat memasuki bidang penelitian. Umumnya yang diteliti di S1 dilanjutkan sampai ke S2, bahkan S3.

Jadi, yang membuat Jepang lebih maju dari Indonesia adalah sistem research yang sangat baik dan juga anggaran untuk research yang cukup besar, baik itu dari universitas itu sendiri maupun dari pemerintah. Setelah kamu tahu sekilas tentang gambaran perkuliahan di Jepang, kamu juga harus tahu karakter mahasiswa di Jepang.

• Fokus dan konsentrasi

Mahasiswa Jepang fokus untuk menguasai satu bidang secara maksimal.

• Kesabaran (*Nintaiyoku*)

Mahasiswa disini mampu menghabiskan waktu yang lama di laboratorium untuk mengerjakan penelitian dengan efisiensi yang tetap bagus. Walaupun mereka gagal,

hal itu tidak akan membuat mereka putus asa, mereka terus mencoba hingga berhasil.

• Teratur dan tepat waktu

Mahasiswa terbiasa mengatur dan memanfaatkan waktu dengan baik.

• Kerja keras

Ini sudah menjadi kebiasaan bagi semua lapisan masyarakat Jepang.

• Selalu memiliki tujuan

Bagi mereka yang tujuannya menjadi seorang peneliti maka kesehariannya selalu diisi dengan belajar dan belajar. Bagi yang ingin menjadi pemain sepakbola, mereka akan terus berlatih dan mengolah skill secara maksimal, walaupun nilai belajarnya hanya pas-pasan.

• Tidak Ribut soal politik

Walaupun situasi politik dan ekonomi Jepang sedang tidak stabil, mahasiswa Jepang hampir tidak pernah meributkannya. Kondisi ini sungguh berbeda dengan mahasiswa Indonesia dimanapun berada.



Kehidupan di Jepang

Tempat tinggal

Sebagai mahasiswa asing yang datang menempuh studi ke Jepang, kamu tidak perlu khawatir akan tempat tinggal. Jepang menyediakan berbagai pilihan untuk tempat tinggalmu. Berikut beberapa jenis tempat tinggal yang dapat dijadikan pilihan.

(1) Asrama di Sekolah/Universitas

Setiap sekolah/universitas tidak sama. Ada sekolah/universitas yang menyediakan penginapan seperti asrama untuk orang asing, dan ada juga yang hanya memberitahukan informasi tentang penginapan swasta kepada orang asing.

(2) Asrama untuk Orang Asing

Jepang juga menyediakan asrama untuk orang asing dengan biaya cukup terjangkau. Tempat tinggal jenis ini dikelola oleh Negara

Jepang, Provinsi Tokyo atau organisasi swasta. Fasilitasnya bagus dan biaya juga murah, tetapi banyaknya orang yang bisa masuk terbatas dan syarat untuk masuk juga ketat. Kadang sekolah/universitas menginformasikan asrama seperti itu kepada orang asing.

(3) Penginapan Pemerintah

Orang asing kadang dapat mendaftarkan diri untuk tinggal di penginapan pemerintah provinsi/kota/kabupaten apabila tinggal di Jepang selama 1 tahun lebih dan ada keluarga yang tinggal bersama. Tetapi karena banyak orang ingin tinggal di penginapan yang dekat dengan stasiun/perhentian bus, maka akan sangat susah mendapatkan tempat tinggal sejenis itu.



(4) Penginapan Swasta

Penginapan swasta terbagi lagi menjadi beberapa pilihan:

- ***Apartemen Sederhana (apato)***

Rumah susun yang biasanya 2 tingkat, terbuat dari kayu atau dibuat dengan rakitan. Dapur dan WC kadang tidak ada di dalam setiap kamar, tetapi dipakai bersama-sama. Terkadang juga masih banyak apartemen yang tidak menyediakan kamar mandi.

- ***Apartemen Mewah (mansion)***

Rumah susun yang biasanya 3 tingkat lebih, terbuat dari beton dengan tiang besi. Selain kamar, ada dapur, WC dan kamar mandi. Lantai kamar semakin tinggi, sewa kamar juga semakin mahal.

- ***Ikko-Date***

Rumah yang dibangun tersendiri. Biasanya 1 atau 2 tingkat dengan halaman kecil. Terdapat dapur, WC dan kamar mandi.

- ***Kontrak Sebagian dalam Sebuah Rumah (kashima)***

Sistem menyewa sebagian rumah dimana tuan rumah juga tinggal di dalamnya. Keadaannya bermacam-macam, misalnya memakai serambi yang sama dengan tuan rumah, memakai dapur, kamar mandi dan WC bersama tuan rumah, dan hanya menyewa kamar saja.

- ***Home Stay (homu sutei)***

Sistem tinggal di rumah orang Jepang sebagai salah seorang anggota keluarga. Ada banyak orang asing yang memilih sistem ini untuk belajar budaya dan adat Jepang, sedangkan pada kenyataannya sedikit yang mau menerima orang asing sebagai host family.



Biaya hidup mahasiswa asing di Jepang rata rata adalah 138 ribu yen (15 Juta rupiah) per bulan. Biaya hidup ini tentu saja tidak berlaku mutlak, tergantung dari kota tempat tinggal. Biaya di kota besar seperti Tokyo lebih tinggi dibandingkan daerah.

Berikut ini adalah gambaran biaya hidup di Jepang secara umum.

Biaya Akomodasi	32,000 yen = Rp. 3.52 juta
Biaya makan	25,000 yen = Rp. 2.75 juta
Biaya Listrik/gas/air	7,000 yen = Rp. 770 ribu
Biaya Rekreasi	5,000 yen = Rp. 550 ribu
Biaya Transportasi	4,000 yen = Rp. 440 ribu
Biaya Asuransi	2,000 yen = Rp. 220 ribu
Biaya Lain lain	6,000 yen = Rp. 660 ribu

Transportasi di Jepang

Transportasi yang tersedia di Jepang adalah transportasi darat, laut dan Udara. Namun yang akan dibahas lebih banyak adalah transportasi darat, karena mahasiswa biasanya memanfaatkan transportasi darat.



1. Taksi

Tarif taksi cenderung yang paling mahal dari moda transportasi lain. Taksi lebih banyak digunakan karena dapat mengantarkan pelanggan ke alamat yang ditulis dalam bahasa Jepang atau yang tertulis dalam kartu bisnis. Jika lampu merah di pojok kiri bawah kaca menyala, maka artinya taksi tersebut kosong dan bisa ditumpangi. Berhati-hatilah jika mendekati pintu kiri belakang taksi, karena pintu dibuka dan ditutup secara otomatis dari dalam oleh pengemudi. Semua taksi di Jepang adalah anti asap rokok.

2. Bus

Bus di Jepang melayani hampir 24 jam. Bus menyediakan layanan sepanjang waktu di kota-kota. Hampir semua terminal bus atau tempat pemberangkatan bus berada di dekat stasiun kereta. Jadwal kedatangan tertera di bagian depan bus dan apabila tidak mengetahui jurusan keberangkatan bus, bisa bertanya pada sopir. Untuk naik bus penumpang harus menunggu di halte karena bus dilarang berhenti di sembarang tempat. Tiket bus dapat dibeli di terminal, via telepon, convenience store, dan secara online. Harga tiket bus biasanya ¥200. Terdapat 3 macam tiket yang tersedia: one way tickets, round trip tickets dan booklets of multiple tickets.

3. Kereta

Kereta adalah satu alat transportasi yang paling banyak dipakai di Jepang. Jenis-jenis kereta di Jepang antara lain:

- Kereta lokal, berhenti di setiap stasiun besar maupun stasiun kecil.
- Kereta cepat, melewati beberapa stasiun kecil.
- Kereta express, hanya berhenti di beberapa stasiun saja. Stasiun yang dilewati lebih sedikit dari kereta cepat.
- Kereta super express, hanya berhenti di stasiun besar.

4. Mobil dan Kendaraan Lain

Jasa penyewaan mobil juga tersedia di kebanyakan kota besar dan menengah serta di bandara dan stasiun kereta api utama, dengan surat izin mengemudi internasional diakui. Untuk pemesanan tiket (ticketing), orang bisa memesan secara online di sebuah site, misalnya di: japan-guide.com. Tidak hanya pemesanan tiket pesawat, kendaraan lain dan hotel juga bisa dipesan melalui website ini.



Saat kamu tinggal di Jepang agar kamu tidak terlalu kaget dengan budaya atau kebiasaan masyarakat Jepang, kamu harus tahu seperti apa kebiasaan-kebiasaan mereka. Inilah kebiasaan-kebiasaan masyarakat Jepang:

Bangga akan bahasa Jepang

Dulunya masyarakat Jepang sangat minim dalam kemampuan berbahasa Inggris. Sehingga mereka selalu menggunakan bahasa Jepang meskipun itu dengan orang asing. Ini sangat berbeda dengan orang Indonesia, meskipun kurang paham bahasa Inggris, orang Indonesia tetap berusaha berbicara bahasa Inggris kepada orang asing, meskipun itu terbata-bata. Ini menandakan bahwa orang Indonesia sangat terbuka kepada orang asing.

Santun

Masyarakat Jepang sangat terkenal dengan kesantunan mungkin tidak akan kamu dapatkan di Indonesia terutama di jalanan. Jangan khawatir jika akan menyeberang jalan karena mobil tidak akan mendahului sepeda motor dan sepeda, sepeda motor mengalah pada pesepeda, dan pesepeda takluk pada pejalan kaki. Pejalan kaki di jalan bagaikan raja jalanan.

Budaya mengantri

Orang-orang Jepang sangat loyal terhadap peraturan dan santun kepada orang lain, termasuk untuk urusan mengantri. Antri sudah menjadi budaya disiplinnya orang-orang Jepang.

Gemar berolahraga

Kebanyakan mahasiswa Jepang suka memakai celana training. Ketika di kelas pun, ada saja yang memakai celana training. Orang Jepang tidak akan betah jika tidak menggerakkan tubuh mereka. Bahkan, orang tua pun gemar berolahraga. Di Jepang, kamu pasti akan sering melihat para orang tua mengajak jalan-jalan anjing mereka ke taman-taman. Maka, jangan heran jika kamu bertanya kepada mereka siapa saja anggota keluarganya, anjing-anjing mereka pun akan mereka hitung.

Tidak biasa bersalaman

Secara umum, pengenalan biasanya selalu diiringi dengan salaman. Tapi, di Jepang ini tidak berlaku. Kamu hanya perlu menyebutkan nama, kemudian membungkukkan badan sembari mengucapkan “yoroshiku onegai shimasu”.

Risih duduk bersebelahan

Mereka lebih memilih duduk berhadapan. Jikapun ada orang yang duduk disampingnya, bisa jadi karena keterbatasan kursi atau memang harus duduk dengan posisi seperti itu (seperti di bis, kereta).





Prosedur persiapan kuliah

Merencanakan Studi

Jika di Indonesia, kita bisa mendaftar universitas 3 atau 4 bulan sebelum masuk. Tidak untuk Jepang, umumnya calon mahasiswa diharuskan mendaftar antara 6 bulan sampai 1 tahun sebelum masuk universitas. Beberapa persyaratan yang dibutuhkan seperti hasil ujian EJU atau sertifikat kemampuan bahasa Jepang JLPT bahkan harus dipersiapkan jauh hari sebelum mendaftar ke universitas. Meskipun di beberapa Universitas mempunyai program bahasa Inggris, akan tetapi umumnya perkuliahan disini tetap menggunakan bahasa Jepang. Jadi, tidak heran salah satu persyaratan untuk masuk universitas adalah kemampuan berbahasa Jepang.

Pada umumnya dibutuhkan kemampuan bahasa Jepang level N1 atau N2 untuk bisa masuk universitas, sehingga kita harus menyiapkan waktu sekitar 1 atau 1.5 tahun untuk belajar bahasa Jepang di Jepang jika kita tidak mempunyai kemampuan bahasa Jepang sejak awal.

Mencari Informasi

Informasi untuk belajar di Jepang, bisa didapat melalui 3 cara.

1. Mengunjungi / Mengontak langsung kantor penyedia informasi belajar di Jepang seperti kantor JASSO Jakarta, Bagian pendidikan Kedutaan besar Jepang, ataupun kantor kami.

2. Mengikuti pameran atau seminar pendidikan Jepang. JASSO mengadakan pameran pendidikan Jepang setiap bulan Oktober setiap tahunnya. Akhir akhir ini, beberapa lembaga pendidikan Jepang juga secara aktif mengadakan pameran pendidikan di Indonesia. Salah satunya adalah Program Global 30 yang memberikan informasi untuk perkuliahan dengan bahasa Inggris di Jepang. Kantor kami juga berencana melaksanakan seminar pendidikan yang rutin setiap bulannya.

3. Mencari informasi melalui website yang tersedia.

Mengenal EJU

EJU adalah ujian yang menilai kemampuan akademik dan kemampuan berbahasa Jepang mahasiswa asing yang berminat untuk belajar di Universitas di Jepang. EJU bisa diikuti di 17 kota di 14 negara di luar Jepang. Salah satunya adalah di Jakarta dan Surabaya.

480 universitas di Jepang, dengan hampir seluruh universitas negeri di Jepang menggunakan EJU sebagai salah satu persyaratan masuknya. 73 universitas di Jepang bisa melakukan “Pre-arrival Admission” hanya dengan menggunakan hasil nilai EJU sehingga anda tidak harus pergi ke Jepang untuk mengikuti seleksi ujian masuk.

“EJU adalah ujian yang menilai kemampuan akademik dan kemampuan berbahasa Jepang, yang merupakan salah satu syarat untuk berkuliah di Jepang bagi mahasiswa asing.”



Aplikasi visa ke Jepang

Izin tinggal bagi mahasiswa asing yang belajar di sekolah di Jepang adalah “College Student”. Pada umumnya, sebelum mengajukan izin tinggal / visa di Kedutaan Besar Jepang, anda atau pihak sekolah harus mengajukan pelamaran untuk mendapatkan “Certificate of Eligibility” (COE) dari pihak imigrasi di Jepang. Pihak imigrasi Jepang akan menilai apakah anda berhak atau tidak untuk tinggal di Jepang.

Biasanya sekolah akan membantu untuk proses pelamaran COE ini setelah anda dinyatakan lulus untuk masuk sekolah tersebut. Silahkan anda tanyakan langsung kepada sekolah anda apakah mereka bisa membantu anda untuk pengurusan COE anda jika anda dinyatakan lulus di sekolah tersebut. Setelah anda / pihak sekolah menerima COE dari pihak imigrasi Jepang, anda diharuskan mengajukan pembuatan visa untuk mendapatkan visa/izin tinggal di Jepang. Anda harus menyerahkan COE beserta paspor, formulir visa, foto, KTP dan dokumen lain yang dibutuhkan oleh Kedutaan Jepang/Konsulat Jendral Jepang. Setelah visa anda dikeluarkan oleh Kedutaan/Konsulat, anda berhak tinggal dalam masa tinggal yang ditentukan. Anda harus memperpanjang izin tinggal jika sudah mendekati habis masa berlakunya.

Bagi orang asing yang tinggal lebih dari 3 bulan, akan diberikan “Residence Card”. Beberapa bandara besar di Jepang bahkan akan mengeluarkan Residence Card setelah anda melalui pemeriksaan imigrasi. Setelah mendapatkan Residence Card, anda harus melapor ke kantor pemerintah daerah dalam jangka waktu 14 hari. Jika anda melakukan aktifitas di luar izin tinggal anda, anda bisa dikenai hukuman atau dideportasi.





Arubaito adalah kerja paruh waktu atau kerja sampingan dan dikenal sebagai part time job dalam bahasa Inggris. Di Jepang, arubaito sangat populer di kalangan pelajar/mahasiswa. Pemerintah Jepang untuk membantu rakyatnya secara finansial agar terus melanjutkan pendidikan sehingga memberi kebijakan kepada perusahaan-perusahaan di Jepang untuk menyediakan lapangan pekerjaan untuk arubaito.

Kebijakan arubaito ini juga berlaku untuk mahasiswa asing yang sedang belajar di Jepang, namun untuk mahasiswa asing jumlah jam kerja dibatasi hanya 28 jam/minggu. Hal ini diberlakukan agar tidak mengganggu konsentrasi belajar selama di Jepang. Untuk mendapatkan pekerjaan paruh waktu bagi mahasiswa asing di

Jepang, syarat wajib yang harus dipenuhi adalah mampu berbahasa Jepang.

Sebelum melakukan kerja paruh waktu di Jepang, ada beberapa langkah yang harus diperhatikan, yaitu:

1. Membuat ijin bekerja di imigrasi terdekat dari tempat menetap/tinggal di Jepang

Ijin ini berupa sticker yang ditempelkan di paspor dan berlaku sampai dengan habisnya masa aktif visa.

2. Mencari informasi tentang lowongan kerja arubaito

Informasi tentang arubaito bisa didapat dari teman, sensei, internet atau majalah yang tersedia di kombini/minimarket



3. Memilih jenis pekerjaan yang diinginkan

Ada banyak jenis pekerjaan untuk arubaito di Jepang seperti waitress, penjaga toko/ minimarket/toko roti, cleaning service, loper koran, mengajar privat bahasa Inggris atau bahasa asing.

4. Mendapat panggilan kerja (interview)

Wawancara dalam bahasa Jepang dan biasanya dilakukan untuk mengetahui seberapa mahir mahasiswa asing dalam berbahasa Jepang.

5. Memulai arubaito

Setelah diterima maka saatnya untuk memulai arubaito. Kerja paruh waktu di Jepang biasanya digaji berkisar JPY700 – JPY1000, tergantung jenis pekerjaan dan tempat/wilayah bekerja. Kerja paruh waktu memang memberi manfaat yang banyak bagi anak-anak muda Jepang dan juga mahasiswa asing di Jepang yang mengajarkan tentang kedisiplinan, tanggung jawab dan juga kerja keras untuk mendapatkan kehidupan yang lebih baik

Informasi beasiswa di Jepang



1. Beasiswa Monbukagakusho

Beasiswa ini diberikan untuk peneliti, mahasiswa non-reguler, jenjang S2 dan S3. Bagi peneliti atau mahasiswa non-reguler mereka bisa mendapatkan 143.000 yen/bulan. Untuk jenjang S2 sebesar 144.000 yen/bulan, sedangkan untuk S3 sebesar 145.000 yen/bulan.



2. Beasiswa Pemerintah Jepang

Beasiswa ini ditujukan kepada pelajar asing di jenjang S1, pelajar college, pelajar asing sekolah kejuruan lanjutan, dan mahasiswa peneliti bahasa Jepang atau budaya Jepang. Nomian beasiswa ini ada 117.000 yen/bulan.



3. Japan Student Services Organization (JASSO)

Beasiswa JASSO diberikan kepada mahasiswa di jenjang sarjana dan pascasarjana. Nilai beasiswa ini bagi jenjang sarjana sebesar 48.000 yen/bulan sedangkan mahasiswa pascasarjana senilai 65.000 yen/bulan.

Daftar Referensi Website, Alamat & Telepon di Jepang

• ***Kedutaan Besar Republik Indonesia di Tokyo, Jepang***

2 – 9 Higashi Gotanda,
5-chome, Shinagawa-ku,
Tokyo-to, 141-0022, Japan
Telepon: (+81-3) 3441-4201
E-mail : info@kbritokyo.jp

• ***Konsulat Jenderal Republik Indonesia di Osaka***

Gedung Risona Senba Lantai
621-4-4, Senba Selatan, Distrik
Chuo, Osaka
Telepon : 06-6252-9287
Website : Indonesia-Osaka
(Bahasa Indonesia/English/
Japanese)
Email :
kjri-osaka@indonesia-osa-
ka.org

• ***Konsulat Kehormatan Republik Indonesia di Fukuoka***

Alamat : (Istana) 35-23-1
Nanokawa, Distrik Minami,
Fukuoka
Telepon : 092-523-1691
Website : Fukuoka-Indonesia
(Japanese)

• ***Konsulat Kehormatan Republik Indonesia di Sapporo***

Alamat : (Gas Hokkaido) 1-3-
7 Odori nishi, Distrik Chuo,
Sapporo 060-8530
No. Telepon : 011-207-2100

• ***Website Beasiswa***

Portal “Study in Japan” : <http://www.g-studyinjapan.jasso.go.jp/>
Website “Study in Japan” : <http://www.studyjapan.go.jp/en/index.html>
Website JASSO Jakarta : <http://www.jasso.or.id/>
Website JASSO : http://www.jasso.go.jp/index_e.html

STUDY IN GERMANY

PANDUAN LENGKAP KULIAH DI JERMAN



Getscholars Academy



DAFTAR ISI

Gambaran umum - 2

10 kampus terbaik di Jerman - 3

Sistem Pendidikan Tinggi - 7

Kehidupan di Jerman - 9

Kehidupan kampus

Tempat tinggal

Biaya hidup

Transportasi di Jerman

Lingkungan - 11

Prosedur persiapan kuliah - 13

Aplikasi Visa ke Jerman - 16

Internship/Part time - 17

Informasi beasiswa - 20

Daftar referensi website, alamat, & telepon
penting di Jerman - 22



Gambaran umum

Jerman adalah salah satu negara maju di Eropa yang terletak di bagian tengah dan berbatasan langsung dengan 9 negara. Sebelah barat berbatasan dengan Belanda, Belgia, Luksemburg, dan Perancis; di sebelah selatan berbatasan dengan Swiss dan Austria; di sebelah timur berbatasan dengan Ceko dan Polandia; dan di sebelah utara berbatasan dengan Denmark.

Negara ini mempunyai luas total 357,021 km² (137,847 sq mi), terdiri dari luas daratan 349,223 km² (134,836 sq mi) dan luas lautan 7,798 km² (3,011 sq mi). Jerman merupakan negara terluas ketujuh di Eropa dan ke-62 di dunia.

Negeri Hitler ini adalah negara dengan ekonomi terbesar di Eropa. Sejak era industrialisasi negara ini berhasil menjadi motor, inovator, dalam perekonomian global. Secara umum Jerman tidak banyak memiliki bahan mentah. Hanya lignit dan potas yang tersedia dalam jumlah besar.

Sebagian besar pembangkit listrik di Jerman menggunakan lignit sebagai sumber bahan bakar. Minyak bumi, gas alam, dan sumber daya alam lainnya diimpor dari negara lain. Berdasarkan ulasan singkat tersebut, bisa disimpulkan bahwa sumber daya manusia di negara Jerman sangat mumpuni. Oleh karena itu, negara ini menjadi salah satu negara yang dipilih untuk menempuh studi lanjutan.

10 Kampus Terbaik di Jerman



1. Freie Universität Berlin

Freie Universität Berlin atau disebut juga Free University of Berlin merupakan universitas terbesar dari empat universitas yang ada di kota Berlin. Fokus dari universitas ini adalah ilmu-ilmu sosial dan humaniora, serta ilmu kesehatan dan ilmu alam. Free University of Berlin adalah perguruan tinggi terbaik di Jerman, peringkat ke 6 di wilayah Eropa, dan menduduki peringkat 27 di Dunia.



2. Ludwig-Maximilians-Universität München

Ludwig-Maximilians-Universität München sering disebut LMU München. Para ilmuwan seperti Konrad Adenauer, Theodor Heuss dan Gustav Heinemann adalah contoh alumnus universitas ini. Sebelum digeser oleh Freie Universität Berlin, LMU München adalah universitas terbaik di Jerman pada tahun 2011. LMU München terkenal dengan jurusan hukum, akutansi, pengetahuan alam, ekonomi dan informatika.



3. Ruprecht Karls Universität Heidelberg

Ruprecht Karls Universität Heidelberg atau Universitas Ruprecht Karl Heidelberg terletak di Heidelberg, Jerman. Perguruan tinggi ini adalah yang tertua di Jerman. Tahun 1386, tahun dimana Ruprecht Karls Universität Heidelberg pertama kali berdiri, fakultas yang dimiliki hanya 4 saja, yaitu teologi, hukum, kedokteran dan filsafat. Namun tahun 1969, bertambah menjadi 16 fakultas. Keunikan kampus ini terletak pada bangunan dengan arsitektur bangunan tua Eropa yang dimiliki.

10 Kampus Terbaik di Jerman



4. Rheinisch-Westfälische Technische Hochschule Aachen (RWTH Aachen)

Predikat universitas terbaik dari disiplin ilmu teknik melekat pada Rheinisch-Westfälische Technische Hochschule Aachen atau RWTH Aachen. Universitas ini juga menyediakan ilmu-ilmu dengan posisi terbaik antara lain informatika, teknik elektro, ilmu pengetahuan alam, teknik mesin dan ilmu ekonomi. Bapak BJ. Habibie adalah salah satu alumni dari RWTH Aachen.



5. Technische Universität München

Technische Universität München atau akrab dikenal dengan TU München adalah universitas riset yang terletak di Munich, Garching dan Freising-Weihenstephan, Jerman. Mahasiswa dan professor disini tidak hanya meneliti, tetapi juga memberikan informasi dan konsultasi kepada perusahaan-perusahaan yang membutuhkan jasa teknik. TU München menempati posisi kedua di bidang Informatika Ekonomi, Teknik Elektro, Ilmu Alam, Teknik Mesin dan Akuntansi.



6. University of Mannheim

Universitas termuda di Jerman adalah University of Mannheim. Sebelumnya, universitas ini adalah sekolah tinggi ekonomi dan perdagangan. Nah, di tahun 1967, University of Mannheim barulah diangkat menjadi sebuah universitas. University of Mannheim sangat maju dalam dunia ilmu ekonomi, selain itu juga berhasil meraih posisi 10 besar untuk disiplin Ilmu Akuntansi, Ekonomi, Ilmu Informatika dan Ekonomi Informatika.

10 Kampus Terbaik di Jerman



7. Karlsruher Institut für Technologie

Karlsruher Institut für Technologie yang terletak di Karlsruhe, Baden-Württemberg, Jerman ini merupakan perguruan tinggi yang cukup diakui kredibilitasnya di bidang teknologi, khususnya di bidang teknik mesin. Didirikan sejak tahun 1825, Karlsruher Institut für Technologie pun menyang predikat perguruan tinggi tertua di Jerman.

Fakultas yang terdapat di perguruan tinggi ini antara lain arsitektur, teknik mesin, teknik elektro, teknik sipil, teknik kimia, teknik industry, informatika, sosial dan humaniora, biologi, fisika dan matematika.



8. Universität zu Köln

Universität zu Köln atau University of Cologne adalah universitas paling tua di wilayah Eropa. Universitas ini merupakan salah satu universitas terbesar di Jerman. Beberapa peraih penghargaan nobel pun lahir dari universitas ini, seperti Kurt Alder dan Peter Grunberg. Fakultas yang ada di universitas ini antara lain, Fakultas Manajemen, Ekonomi dan Ilmu Sosial, Fakultas Hukum, Fakultas Kedokteran, Fakultas Seni dan Humaniora, Fakultas Matematika dan Ilmu Alam, serta Fakultas Ilmu Kemanusiaan.

10 kampus terbaik di Jerman



9. Technische Universität Darmstadt

Technische Universität Darmstadt atau akrab disebut dengan TU Darmstadt terletak di kota Darmstadt, Jerman. Sebagai universitas riset, Technische Universität Darmstadt berhasil menjadi universitas dengan kapabilitas yang cukup diperhitungkan. Universitas ini didirikan pada tahun 1877 dan menerima hak untuk gelar doctor pada tahun 1899.

Pada tahun 1882, Technische Universität Darmstadt adalah universitas pertama di dunia yang mendirikan pendidikan di bidang teknik listrik. Hingga pada akhirnya, tahun 1883, fakultas atau jurusan teknik elektro pertama kali didirikan di universitas ini.



10. Westfälische Wilhelms-Universität Münster

Westfälische Wilhelms-Universität Münster atau University of Münster adalah sebuah universitas yang terletak di kota Münster, Rhine-Westphalia Utara, Jerman. Universitas dengan basis riset ini menjadi universitas terbesar ketiga di Jerman. Adapun fakultas – fakultas yang disediakan oleh Westfälische Wilhelms-Universität Münster antara lain, Fakultas Teologi Protestan, Fakultas Teologi Katolik, Fakultas Hukum, Fakultas Ekonomi, Fakultas Ilmu Kesehatan (Kedokteran dan Kedokteran Gigi), Fakultas Filsafat dan Ilmu Sosial, Fakultas Ilmu Alam dan Matematika serta Fakultas Musik.

Sistem Pendidikan Tinggi Jerman

“Selain Universitas ada juga universitas ilmu terapan (university of applied sciences/Fachhochschulen) yang tidak murni bertitik berat akademis tapi lebih berorientasi praktis atau kreatif.”

Sistem pendidikan tinggi Jerman memberikan penawaran bentuk pendidikan yang variatif. Bentuk pendidikan tersebut diantaranya, University of applied sciences (Fachhochschule), college of technology (Technische Hochschule), dan University (Universität). Jenis pendidikan tinggi tersebut dapat menjadi pilihan calon mahasiswa sesuai dengan orientasi studi mereka.

Universitas adalah jenis pendidikan yang tertua di Jerman. Universitas di Jerman sejak dulu terkenal dengan mutu akademis dan kegiatan penelitiannya. Sebagian besar universitas dikelola oleh pemerintah. Di Jerman, dulu masyarakat yang menempuh studinya di universitas negeri bebas dari biaya, tapi sejak tahun 2007, beberapa universitas negeri menarik biaya. Sejak

tahun 1999, universitas-universitas di Jerman mulai menyediakan program jenjang Bachelor dan Master seperti negara-negara Eropa lainnya.

Selain Universitas ada juga universitas ilmu terapan (university of applied sciences/Fachhochschulen) yang tidak murni bertitik berat akademis tapi lebih berorientasi praktis atau kreatif. Sementara untuk bidang-bidang seperti seni, musik dan desain, tersedia bermacam-macam sekolah tinggi (college, akademi, konservatori, dan lain-lain).

Jadi, Fachhochschule merupakan bentuk pendidikan tinggi dengan penekanan pada pengetahuan praktis dan ilmu terapan; sementara pendidikan di universitas lebih berorientasi pada pengembangan teori dan riset-riset ilmiah. Lebih dari 1,9 juta mahasiswa sementara ini tercatat bersekolah di 376 perguruan tinggi, yang 102 diantaranya berbentuk universitas dan 170 University of Applied Science.

Selain itu, di Jerman terdapat banyak institusi pendidikan lain, antara lain, pendidikan swasta dan pendidikan informal. Sejumlah lembaga pendidikan swasta dapat ditemukan di Jerman, termasuk di antaranya sekolah-sekolah asing/internasional yang mengikuti kurikulum negara masing-masing. Di negara bagian North Rhine-Westphalia terdapat 22 sekolah asing.

Bagi remaja atau dewasa yang ingin meningkatkan kemampuan di bidang-bidang tertentu, tersedia pusat pelatihan dan sekolah malam. Kalau kamu ingin belajar bahasa Jerman atau bahasa asing lain, selain lembaga pelatihan bahasa, beberapa universitas dan sekolah internasional juga menawar-





Mahasiswa-mahasiswa di Jerman pada semester awal cenderung untuk lebih banyak bermain dan kurang fokus pada kuliah karena masih merasa baru dengan lingkungan dan masih ingin mengenal teman-teman baru. Mahasiswa pada semester atas cenderung lebih banyak belajar dari belajar kelompok sampai belajar di sendiri di perpustakaan. Untuk mahasiswa asing juga demikian, misalnya mahasiswa dari Indonesia, semester awal biasanya masih menyesuaikan dengan lingkungan yang baru dan biasanya mereka akan mencoba untuk mencari orang Indonesia juga. Alasannya adalah untuk mendapatkan informasi dari senior yang sudah datang terlebih dahulu ke Jerman untuk belajar.

Di Jerman mahasiswa tidak dibimbing seperti di sekolah. Sepenuhnya tergantung tiap mahasiswa asing untuk bisa jalani hidup di negara asing, datang ke kuliah dan belajar. Mata kuliah ada yang berkesan sangat bebas. Terserah mahasiswa, apakah serahkan pekerjaan rumah, berpartisipasi dalam kuliah atau tidak. Sebagian mata kuliah tergantung sepenuhnya pada ujian akhir atau makalah di akhir semester.

Tempat tinggal

Jerman menyediakan 3 jenis tempat tinggal untuk mahasiswa, yaitu Asrama (Studentenwohnheim), WG (Wohngemeinschaft), 1 apartment dengan beberapa kamar untuk setiap orang), dan 1-Zimmer-Wohnung (1 Apartment dengan 1 kamar untuk sendiri). Biaya tempat tinggal biasanya berkisar antara 180 sampai 300 euro. Rata-rata sekitar 250 euro.

Biaya makan

Biaya makan di Jerman akan mahal jika kamu sering makan di luar, dan tergantung dari bahan masakan kamu. Kebanyakan orang menyisihkan biaya makan sebanyak 5 euro per hari (150 euro per bulan). Tapi tidak menutup kemungkinan untuk menyisihkan hanya 2 euro per hari.

Biaya Lain

Kebutuhan lain yang tidak boleh kamu lupakan adalah telepon. Kamu bisa memilih paket O2 untuk paket telepon sepuasnya seharga 20 Euro. Sedangkan paket mobile internet sepuasnya cukup menambahkan 10 euro. Biasanya biaya hidup mahasiswa Indonesia berkisar antara 400 sampai 600 euro per bulan. Tapi itu tidak mutlak ya, karena biasanya berbeda kota juga besarnya biaya yang dikeluarkan akan berbeda.

Asuransi kesehatan

Jika menjadi pelajar di Jerman, kamu wajib mempunyai asuransi kesehatan. Asuransi kesehatan untuk mahasiswa rata-rata adalah 60 euro. Sebagai contoh, biaya AOK untuk mahasiswa per bulannya adalah 64,77 euro plus perawatan jangka panjang sebesar 12,24 euro atau 13,73 euro untuk yang telah memiliki anak di umur 23 tahun.

Transportasi

Sebagai mahasiswa, kamu berhak untuk membeli tiket untuk 1 semester seharga (contoh untuk Karlsruhe) 141,50 Euro. Jadi biaya perbulannya adalah $(141,50 : 6)$ sekitar 23,58 euro. Atau bila tempat tinggal kamu tidak terlalu jauh dari kampus, mengendarai sepeda adalah pilihan terbaik tanpa perlu membeli tiket semester.



Lingkungan

Kebiasaan Makan

Orang Jerman biasanya hanya satu kali makan makanan panas dan itu seringnya saat makan siang. Mereka merasa terlalu repot jika 3 kali makan sehari harus selalu masak atau memanaskan makanan. Selain itu untuk makan siang juga biasanya mereka punya jenis makanan yang simple, contohnya kentang, Schnitzel, Wurst, salad dan lain-lain.

Jalan-jalan di taman, ganti mall

Di Jerman istilah mall jarang dipakai, karena jarang ada. Yang ada di Jerman adalah Fußgängerzone, yaitu daerah pejalan kaki terbuka dan di sebelah kiri-kanan ada toko-toko. Pada umumnya orang Jerman

lebih suka meluangkan waktu untuk jalan-jalan di taman dari pada ke mall. Mereka biasanya hanya pergi belanja kalo memang ada keperluan tertentu dan bukan hanya untuk jalan-jalan.

Lebih suka dengan Sepeda

Sepeda adalah alat transportasi yang sangat difavoritkan di Jerman. Biasanya kalo musim semi, musim panas, dan musim gugur mulai banyak orang Jerman yang lebih menggunakan sepeda dari pada mobil. Menurut mereka, mengendarai sepeda lebih menyehatkan dan terhindar dari polusi.

“Berbeda dengan di Indonesia, karena di sini lebih dingin dan udaranya lebih bersih orang Jerman tidak perlu mandi sering-sering. Selain itu udara di sini lebih kering dari pada di Indonesia, ”

Menyukai Liburan

Orang Jerman dikenal sebagai orang yang sangat senang pergi berlibur. Biasanya orang Jerman setidaknya dalam satu tahun pergi berlibur. Untuk itu mereka lebih memilih mengeluarkan uang untuk berlibur dari pada membeli barang mahal. Biasanya mereka mengunjungi museum atau tempat bersejarah lainnya. Liburan saja masih dengan nuansa belajar

Tidak Memiliki Pembantu di Rumah

Tarif pembantu di Jerman sangat mahal, oleh karena itu semua pekerjaan rumah tangga harus dikerjakan sendiri. Pada umumnya orang Jerman menggunakan hari sabtu untuk membersihkan rumah mereka. Ada juga orang Jerman yang membayar orang untuk membersihkan rumah mereka, tetapi jadinya orang yang membersihkan rumah mereka hanya datang seminggu sekali untuk waktu 2-3 jam.

2 hari sekali mandi, bukan 2 kali sehari

Berbeda dengan di Indonesia, karena di sini lebih dingin dan udaranya lebih bersih orang Jerman tidak perlu mandi sering-sering. Selain itu udara di sini lebih kering dari pada di Indonesia, jadi kalo sering mandi maka kulit akan kering. Karena itu kira-kira orang Jerman mandi 2 hari sekali.

Pertandingan bola dan hari minggu

Saat ada pertandingan bola Jerman melawan negara lain, biasanya orang-orang berkumpul di rumah atau pergi ke bar untuk nonton bola bersama. Jadi kira-kira selama 2 jam pertandingan bola kota-kota di Jerman sangat sepi. Pada hari minggu karena toko, supermarket, dan perkantoran tutup jadi sebagian besar orang Jerman tinggal di rumah. Biasanya hari minggu juga digunakan oleh orang Jerman untuk jalan-jalan ke taman atau naik sepeda.



Kewajiban Studienkolleg

Para pelajar Indonesia lulusan SMA atau sederajat ingin studi S1 di Jerman diwajibkan untuk terlebih dahulu mengikuti kelas persiapan masuk universitas atau pre-university course berdurasi satu tahun yang disebut Studienkolleg. Pengecualian adalah beberapa program studi internasional yang menggunakan bahasa pengantar Inggris, yang masih sangat terbatas jumlahnya untuk jenjang S1. Beberapa pemegang ijazah dari sekolah internasional di Indonesia juga dapat dibebaskan dari kewajiban mengikuti Studienkolleg jika telah memenuhi persyaratan bahasa dan kombinasi mata pelajaran serta nilai dalam ujian-ujian kelulusan SMA tersebut.

Persyaratan bahasa dalam kasus tersebut adalah DSH 2 atau TestDaF 4 (setara dengan tingkat C1). Persyaratan kombinasi mata pelajaran untuk tiap-tiap cabang studi dapat dibaca di:

- Cambridge International AS & A'Level / AICE: KMK institution recognition details
- International Baccalaureate: Germany recognition details

Para calon mahasiswa bidang musik juga tidak diwajibkan mengikuti Studienkolleg namun diharuskan memenuhi persyaratan bahasa yakni DSH 2 atau TestDaF 4 (setara tingkat C1).

Persyaratan bahasa

Syarat masuk Studienkolleg adalah nilai kelulusan SMA yang memenuhi standar (tidak ada nilai merah), memenuhi persyaratan bahasa yang diminta (pada umumnya jenjang B1, namun beberapa Studienkolleg yang meminta jenjang lebih tinggi yakni B2) dan lolos tes masuk. Calon mahasiswa disarankan mulai belajar bahasa Jerman sejak kelas 2 SMA, lebih baik lagi sejak kelas 1 SMA. Bukti telah mengikuti kursus saja tidak berlaku untuk bisa mendaftar Studienkolleg. Calon mahasiswa harus mengikuti ujian sertifikasi bahasa yang resmi.

Pendaftaran universitas

Calon mahasiswa harus memastikan kelengkapan dokumen yang dibutuhkan sebagai syarat pendaftaran. Dokumen itu harus diterima universitas yang dituju selambat-lambatnya 15 Juli untuk masuk bulan September/Oktober atau 15 Januari untuk masuk bulan Februari/Maret. Tidak semua universitas membuka pendaftaran bulan Februari/Maret, hendaknya mencari informasi terlebih dahulu dari universitas yang ingin dituju. Pada dasarnya, dokumen yang diperlukan adalah formulir pendaftaran yang bisa didapat secara online, fotokopi ijazah kelulusan SMA beserta terjemahan-

nya (jika dokumen bukan dalam bahasa Inggris) dan fotokopi ijazah sertifikat bahasa tingkat B1 (atau B2 untuk Studienkolleg tertentu). Fotokopi dokumen beserta terjemahannya harus dilegalisir oleh institusi yang berwenang. Dokumen tambahan lainnya yang diminta tergantung dari tiap-tiap universitas.

Beberapa universitas tidak menerima pendaftaran yang dikirim langsung ke mereka, melainkan pendaftaran tersebut harus dilakukan lewat uni-assist, sebuah lembaga independen yang mengurus pendaftaran di beberapa universitas di Jerman. Daftar universitas yang membuka pendaftaran lewat uni-assist dapat dilihat di situs uni-assist: List of universities. Disarankan untuk mengirimkan dokumen dengan jasa kurir yang bisa melacak keberadaan dokumen tersebut.

“Beberapa universitas tidak menerima pendaftaran yang dikirim langsung ke mereka, melainkan pendaftaran tersebut harus dilakukan lewat uni-assist. Daftar universitas yang membuka pendaftaran lewat uni-assist dapat dilihat di situs uni-assist: List of universities.”

Permohonan visa studi

Sambil menunggu surat penerimaan dari universitas (bersyarat, dilengkapi undangan tes masuk Studienkolleg), calon mahasiswa disarankan untuk terus mengikuti kursus bahasa Jerman hingga keberangkatan. Setelah surat penerimaan diterima, calon mahasiswa hendaknya segera mempersiapkan dokumen untuk mengajukan visa studi di kedutaan besar Jerman.

Selain surat penerimaan dari universitas, salah satu dokumen yang dibutuhkan untuk mengajukan visa studi adalah bukti rekening Sperrkonto di Deutsche Bank dengan jumlah 8.040€ untuk memastikan bahwa di tahun pertamanya di Jerman, calon mahasiswa memiliki dana yang cukup untuk biaya hidup. Rekening Sperrkonto mengizinkan mahasiswa di Jerman untuk menarik maksimal 670€ dari tabungannya setiap bulan untuk memenuhi kebutuhan hidup. Proses pembukaan rekening tersebut memakan waktu kurang lebih satu minggu. Permohonan visa studi di Jerman sendiri memakan waktu minimal enam minggu hingga visa tersebut dikeluarkan. Persyaratan dokumen yang lengkap serta panduan membuka rekening Sperrkonto dan tahap-tahap mengajukan visa studi dapat dibaca di situs Kedutaan Besar Jerman di Indonesia

Pendaftaran akomodasi

Sambil menunggu visa studi, calon mahasiswa disarankan mulai mendaftar akomodasi. Mahasiswa di Jerman biasanya tinggal di akomodasi yang disebut Studentenwohnheim, yakni berupa gedung-gedung apartemen yang dikelola oleh Studentenwerk (organisasi student affairs di Jerman).

Akomodasi ini biayanya lebih murah dan juga lebih praktis. Biaya sewa biasanya juga sudah mencakup internet dan biaya kebersihan. Jenis kamar yang ditawarkan akomodasi Studentenwohnheim beragam, mulai dari single room dengan dapur dan kamar mandi terpisah hingga studio apartment. Kamar-kamar ini juga pada umumnya sudah dilengkapi dengan perabotan seperti ranjang, meja tulis, lemari, rak dan wastafel. Beberapa juga menyediakan kulkas pribadi di setiap kamar.

Aplikasi visa menuju Jerman

Visa yang bisa diperoleh Warga Negara Indonesia ada dua jenis, yaitu:

- **Visa Schengen** diperuntukkan bagi warga Indonesia yang ingin tinggal di Jerman dalam waktu singkat atau kurang dari 90 hari.
- **Visa nasional** bisa diperoleh warga Indonesia yang ingin tinggal di Jerman lebih lama atau lebih dari 90 hari. Pengajuan permohonan visa dilakukan dengan membuat janji terlebih dahulu dengan pihak kedutaan. Setelah membuat janji dan mendapatkan jadwal kedutaan, kamu harus mengisi formulir pengajuan visa dan lengkapi persyaratan yang diminta, serta datang langsung ke kedutaan untuk wawancara.

Proses pembuatan visa berbeda-beda, sesuai dengan jenisnya. Proses pembuatan visa Schengen biasanya hanya memerlukan waktu 3 hari kerja. Sedangkan proses pembuatan visa nasional bisa memakan waktu sampai dengan 6 - 8 minggu atau bahkan lebih. Hal itu dikarenakan untuk mendapatkan visa nasional diperlukan persetujuan imigrasi di kota atau wilayah yang akan kita tinggali nantinya di Jerman.

Jika pihak imigrasi di Jerman memberikan persetujuan berupa ijin tinggal untuk kita, barulah pihak kedutaan akan mengeluarkan visa.

Biaya yang diperlukan untuk pembuatan visa adalah sebesar 60 Euro, sedangkan untuk anak-anak di bawah umur hanya 30 Euro. Biaya tersebut harus kita bayarkan di kedutaan dalam bentuk Rupiah yang disesuaikan dengan kurs yang berlaku pada saat pengajuan visa. Info lengkap mengenai visa bisa didapatkan langsung di website kedutaan Jerman Indonesia yang ada di Jakarta.



Internship/ Part time

Pekerjaan paruh waktu atau full time sebagai sambilan mahasiswa untuk mendapatkan uang tambahan menjadi cukup penting. Sebelum kamu mengambil pekerjaan part time atau full time, kamu harus tahu waktu kerja yang diperbolehkan untuk pelajar di Jerman yaitu, maksimal 20 Jam per minggu, atau tidak lebih dari 2 bulan (50 hari kerja), atau pekerjaan dilakukan ketika liburan semester.

Mulai 1 Januari 2015 di Jerman berlaku aturan batas gaji kotor minimal yang juga berlaku untuk pelajar sebesar 8,5 € per jam. Perlu diketahui bahwa agen penyalur memotong komisi dari presentase gaji kotor anda, sehingga dengan menggunakan jasa ini sangat memungkinkan anda menerima gaji dibawah batas minimal.

Jenis pekerjaan yang bisa dilakukan pelajar menurut hukum dibagi menjadi 3, yaitu Minijob, jangka pendek, dan tenaga kerja pelajar. Namun jika dilihat realitanya, maka jenis pekerjaan dapat diklasifikasikan menjadi 5:

- ***Bekerja lewat jasa agen penyalur (Arbeitsagentur)***

Tugas dari agen penyalur tidak lain adalah memenuhi kebutuhan jumlah pekerja dari perusahaan-perusahaan yang bermitra dengannya. Di sisi lain, para pekerja yang bermitra dengan agen penyalur juga tidak perlu repot mencari-cari pekerjaan karena tugas mencari lowongan sudah diemban oleh sang agen. Meskipun agen penyalur menjadi solusi tercepat untuk mendapatkan pekerjaan, akan tetapi gaji yang kamu dapatkan akan dipotong dengan jumlah yang cukup besar sesuai dengan tipe pekerjaan.

- ***Minijob (contoh: restoran, hotel, toko, kebersihan, dan lainnya)***

Pekerjaan ini biasanya tidak menuntut kemampuan khusus sehingga sangat ideal untuk dikerjakan oleh mahasiswa-mahasiswa yang belum mempunyai pengalaman bekerja. Waktu bekerja bisa sangat fleksibel tergantung dengan kesepakatan. Kelemahan dari pekerjaan ini dibandingkan dengan agen adalah kamu harus mencari sendiri lowongannya

dan beberapa pekerjaan tidak terikat kontrak resmi seperti mengurus bayi, membersihkan rumah, dan seterusnya. Pekerjaan ini dapat dilakukan bebas pajak sampai dengan gaji maksimal 450 € per bulan, akan tetapi anda wajib membayar asuransi pensiun sebesar maksimal 18,9%. Setiap pelajar boleh melakukan maksimal 3 pekerjaan jenis Minijob.

- ***Pekerjaan liburan (Ferienjob) atau pekerjaan jangka pendek (Kurzfristige Beschäftigung)***

Pekerjaan ini hanya muncul pada waktu liburan sekolah atau dalam jangka waktu tertentu. Pekerjaan ini biasanya dilakukan Full-Time (8 jam per hari) senin sampai jumat selama liburan sehingga sangat menjanjikan pendapatan yang besar di akhir waktu kerja. Biasanya pekerjaan yang dilakukan adalah kerja kasar seperti, di pabrik atau berjualan di pasar malam.

Kelemahannya adalah waktunya yang hanya ada pada saat-saat tertentu, seperti saat liburan sekolah. Pendapatan yang diperoleh jika dibagi dalam satu tahun bisa hampir menyamai pekerjaan-pekerjaan sambilan lainnya. Pekerjaan ini hanya boleh dilakukan maksimal selama 2 bulan (50 hari kerja) dengan wajib pajak sebesar 25%. Akan tetapi jika pendapatannya tidak melebihi 8.354 € per tahun (aturan 2014) anda bisa mengajukan surat bernama “Steuererklärung” untuk mendapatkan kembali pajak yang sudah dibayar.

“Werkstudent menjanjikan upah yang relatif lebih besar dari HiWi, pengalaman bekerja praktis di perusahaan dan juga dapat memperluas jaringan kita ke perusahaan.”

• **Bekerja di lingkungan universitas/ Badan riset universitas (HiWi)**

Pada pekerjaan ini kita berperan untuk membantu pekerjaan ilmuwan-ilmuwan/ professor di universitas secara langsung atau tidak langsung. Pekerjaan ini meliputi implementasi proyek ataupun ikut merancang sebuah proyek. Pekerjaan secara tidak langsung meliputi pengurusan fasilitas-fasilitas yang digunakan untuk penelitian.

Pekerjaan ini merupakan idaman hampir semua mahasiswa dikarenakan tuntutan kemampuan khusus yang sesuai dengan level mahasiswa, pengalaman pekerjaannya yang bisa membantu dalam karir, hingga lingkungan sosialnya yang lebih pengertian terhadap mahasiswa karena para pekerjanya berasal dari universitas. Pekerjaan ini dapat dilakukan bebas pajak sampai dengan maksimal 800 € per bulan, akan tetapi wajib membayar asuransi pensiun sebesar maksimal 9,45%.

• **Bekerja di perusahaan (Werkstudent)**

Werkstudent tidak jauh berbeda dengan HiWi kecuali disini kita bekerja di bawah perusahaan. Werkstudent menjanjikan upah yang relatif lebih besar dari HiWi, pengalaman bekerja praktis di perusahaan dan juga dapat memperluas jaringan kita ke perusahaan. Keuntungan yang lebih besar ini menuntut syarat kemampuan khusus yang relatif lebih tinggi dan juga tanggung jawab yang lebih besar.

Biasanya pekerjaan Werkstudent ditawarkan oleh perusahaan setelah kita sebelumnya magang (praktikum) di tempat yang sama, akan tetapi kemampuan yang memadai tidak menutup kemungkinan untuk bekerja Werkstudent tanpa pengalaman bekerja di perusahaan tersebut sebelumnya. Untuk mendaftar Werkstudent salah satu caranya adalah dengan mengunjungi website resmi perusahaan yang dituju dan mendaftarkan diri secara online. Pekerjaan ini terhitung sebagai pekerjaan yang menggunakan tenaga kerja pelajar atau dalam bahasa Jerman “Studentische Hilfskraft” sehingga aturan yang digunakan sama seperti HiWi yaitu batas maksimal bebas pajak 800 € per bulan dengan asuransi pensiun 9,45%.

Jerman dengan Beasiswanya

Berikut beberapa jenis beasiswa yang tersedia di Jerman:

1. Friedrich Ebert Stiftung (FES)

Beasiswa hanya diberikan kepada calon mahasiswa yang sudah diterima di universitas atau perguruan tinggi. Aplikasi diajukan ketika mahasiswa sudah berada di Jerman. Informasi selengkapnya: <https://www.fes.de/studienfoerderung/information-in-english>.

2. Friedrich Naumann Stiftung (FNS)

Yayasan ini menawarkan bantuan kepada mahasiswa asing yang terdaftar dalam program master dan doktoral di Jerman. Bantuan beasiswa buat prograam master sekitar 800 Euro/bulan, maksimum hingga dua tahun. Setelah memperoleh ilmu di Jerman diharapkan dapat meningkatkan kondisi di negara asal setelah kembali.

3. Heinrich Böll Stiftung

Setiap tahun, ada dua kali kesempatan mengajukan aplikasi program beasiswa di yayasan ini, yakni awal Maret dan September. Info selengkapnya, kalian bisa mengunjungi web berikut, : <http://www.boell.de/en/2015/04/02/application-process-spring-2016>

4. Hanns Seidel Stiftung

Yayasan Hanns mendukung pelamar berkualitas tinggi untuk mahasiswa pasca-sarjana (usia maksimal 32 tahun) , yang mempunyai nilai sangat baik, ketrampilan berbahasa Jerman dan catatan dalam keterlibatan sosial-politik. Info lebih jelas silahkan cek: <http://www.hss.de/english/scholarships.html>

5. Hans Böckler Stiftung

Salah satu tujuan program beasiswanya adalah mempromosikan pertukaran pengetahuan antara para sarjana, serikat pekerja dan pekerja. Yayasan ini mencari mahasiswa yang menunjukkan prestasi akademis tetapi terbentur biaya studi. Mereka yang sudah bekerja sebelumnya memiliki kesempatan yang lebih baik. Situs: <http://www.boeckler.de/20.htm>

6. DAAD - Deutscher Akademischer Austauschdienst

DAAD adalah sebuah lembaga bersama dari institusi pendidikan tinggi dan asosiasi mahasiswa Jerman. Untuk informasi terkini mengenai program beasiswa DAAD secara umum, silakan mengunjungi situsnya: <http://www.daadjkt.org/index.php?daad-scholarships> . Di situs ini bisa dijumpai berbagai program yang sesuai dengan minat mahasiswa.

7. Master International Media Studies DW Akademie

Deutsche Welle (DW) juga membuka kesempatan beasiswa untuk para jurnalis yang ingin meraih gelas master, lewat program International Media Studies. Perkuliahan 4 semester dilakukan dalam dua bahasa, Inggris dan Jerman.

Info: <http://www.dw.com/en/application-process/a-3766411> dan <http://dw.com/p/1HkA2>

Daftar referensi website, alamat & telepon penting

Embassy of the Republic of Indonesia

Ambassador : H.E. Mr. Fauzi Bowo

Address : Lehrter Strasse 16-17, 10557 Berlin, Germany

Phone : (49-30) 478-070

Fax : (49-30) 4473-7142

Email : berlin@indonesian-embassy.de

Website : www.kbri-berlin.de / berlin.kemlu.go.id (new)

Indonesian Consulate General in Frankfurt

Consul General :

Address : Zeppelin Alle 23, 60325 Frankfurt am Main, Germany

Phone : (+49-69) 247-0980

Fax : (+49-69) 2470-9841

Email : kjriffm@kjriffm.de

Website : www.indonesia-frankfurt.de / frankfurt.kemlu.go.id (new)

Indonesian Consulate General in Hamburg

Consul General : Mrs. Marina Estella Anwar Bey

Address : Bebelalle 15, 22299 Hamburg, Germany

Phone : (+49-40) 512-071, 512-072, 512-073

Fax : (+49-40) 511-7531

Email : KJRI.Hamburg@t-online.de

Website : www.kjrihamburg.de / hamburg.kemlu.go.id (new)

Indonesian Honorary Consulate in Bremen

Honorary Consul : Mr. Friedrich LURSEN

Address : Zum Alten Speicher 11, 28759 Bremen, Germany

Phone : (49-421) 660-4400, 660-4322

Fax : (49-421) 660-4300

Email : ---

Website : ---

Indonesian Honorary Consulate in Düsseldorf

Honorary Consul : Mr. Manfred NIES

Address : Flinger Richman 60, 40235 Düsseldorf, Germany

Phone : (49-211) 9090-6333

Fax : (49-211) 9090-6330

Email : ---

Website : ---

Indonesian Honorary Consulate in Hannover

Honorary Consul : Mr. Guenther K.W. NERLICH

Address : Friedrichswall 10, 30159 Hannover, Germany

Phone : (49-511) 361-2150

Fax : (49-511) 361-8668

Email : ---

Website : ---

Indonesian Honorary Consulate in Kiel

Honorary Consul : Dr. Dieter MURMAN

Address : Brauner Berg 15, 24159 Kiel, Germany

Phone : (49-431) 394-021

Fax : (49-431) 394-025

Email : ---

Website : ---

Indonesian Honorary Consulate in München

Honorary Consul : Mr. Wolfgang SCHOELLER

Address : Widenmayer Strasse 24, München 80538, Germany

Phone : (49-89) 294-609

Fax : (49-89) 294-609

Email : ---

Website : ---

Indonesian Honorary Consulate in Baden-Baden

Honorary Consul : Mr. Karlheinz KOGEL

Address : Medien Centrum Augusta Platz 8, 76530 Baden-Baden, Germany

Phone : (49-7221) 366-666

Fax : (49-7221) 38-822

Email : office-kogel@media-control.de

Website : ---

STUDY IN SOUTH KOREA

PANDUAN LENGKAP KULIAH
DI KOREA SELATAN



Getscholars Academy



DAFTAR ISI

Gambaran umum - 2

10 kampus terbaik di Korea Selatan - 3

Sistem pendidikan di Korea Selatan - 7

Kehidupan di Korea Selatan - 9

Kehidupan kampus

Tempat tinggal

Biaya hidup

Transportasi

Lingkungan - 14

Aplikasi Visa ke Korea Selatan - 15

Internship/Part time - 16

Informasi beasiswa - 17

Daftar referensi website, alamat, & telepon
penting di Korea Selatan - 19



Gambaran umum

Korea Selatan adalah negara yang terletak di Asia bagian Timur. Negara ini termasuk salah satu negara yang dapat dikategorikan sebagai negara maju di Asia. Korea Selatan cukup kaya akan pulau kecil di lepas pantai perairannya. Pulau terbesar yang dimilikinya adalah Jeju-do di bagian selatan semenanjung dengan luas 1.825 km². Bukan hanya Jeju-do, Korsel juga memiliki pulau lain yang cukup penting yaitu Ulleung di Laut Jepang dan Ganghwa di perairan sebelah barat.

Butuh penyesuaian dengan iklim disini di Korea, karena disini terdapat empat musim yaitu dingin, panas, semi dan gugur. Musim dingin berlangsung 3 bulan dengan kondisi cuaca kering. Sementara musim panas berlangsung singkat dengan kondisi sangat panas, basah dan lembap. Cuaca terbaik disini adalah saat musim semi dan musim gugur.

10 kampus terbaik di Korea Selatan



1. *Seoul National University*

Kampus ini berada pada urutan ke-36 di dunia menurut QS World University Rankings 2015/2016. Di tingkat Asia, kampus yang terletak di Gwanak, Seoul, Korea Selatan, tersebut menduduki urutan ke-8. Seoul National University menampung 2.102 mahasiswa internasional dari total 27.420 mahasiswa. Skor total kampus ini 85,3 dengan skor reputasi akademis mencapai 99,2.



2. *KAIST (Korea Advanced Institute of Science & Technology)*

Tujuan didirikannya kampus ini adalah mencetak peneliti berkualitas dan insinyur untuk mendukung industri Korea Selatan yang sedang berkembang pesat. KAIST berada di urutan ke-43 berdasarkan QS World University Rankings 2015/2016. Dari tahun ke tahun, peringkat kampus ini selalu meningkat, tahun 2014 berada di urutan ke-51.



3. *Pohang University of Science And Technology (POSTECH)*

Di Asia, kampus ini ada di urutan ke-10. Namun, di seluruh dunia berada pada peringkat ke-87. Usia kampus ini masih muda, yakni kurang dari 50 tahun. Namun, POSTECH sudah memiliki fasilitas penelitian terbaik untuk para mahasiswanya. Skor total yang diperoleh kampus ini adalah 72.

10 kampus terbaik di Korea Selatan



4. Korea University

Korea University berada di peringkat ke-104 QS World University Rankings. Universitas ini bahkan mendapat lima bintang dari QS, mencakup internasionalisasi, spesialis, fasilitas, inovasi, dan kemampuan kerja. Kampus ini punya 3.348 mahasiswa internasional dari 26.566 mahasiswa. Di Asia, Korea University berada di urutan ke-19.



5. Yonsei University

Suasana kampus yang hijau membuat bangunan kampus terasa menyatu dengan alam. Berada di urutan ke-105, universitas swasta tertua di Korea Selatan ini mempunyai misi mendidik para pemimpin yang akan memberikan kontribusi bagi kemanusiaan. Skor reputasi akademis untuk kampus ini adalah 79,4, dengan jumlah mahasiswa mencapai 28.320 orang.



6. Sungkyunkwan University (SKKU)

SKKU berada di peringkat ke-118 QS World University Rankings. Universitas ini memiliki dua kampus, yaitu kampus Humaniora dan Ilmu Sosial yang berada di Seoul dan kampus Ilmu Pengetahuan Alam berada di Suwon. Sungkyunkwan memiliki sekolah kedokteran terbaik di Korea Selatan. Total skor SKKU adalah 66,10.

10 kampus terbaik di Korea Selatan



7. Hanyang University

Kampus ini terletak di Wangsimni, Seongdong, Seoul, Korea Selatan. Pada 1948 Hanyang University adalah perguruan tinggi swasta pertama yang dikembangkan oleh departemen teknik, sehingga pada 1959 diperluas ke rentang yang berbeda. Kampus ini berada pada peringkat ke-193 versi QS World University Rankings dan di peringkat ke-30 untuk Asian University Rankings.



8. Sogang University

Universitas ini berdiri di pusat kota Seoul, tepatnya di wilayah Mapo-gu. Standard pengajarannya juga tidak diragukan, bisa dilihat dari berbagai afiliasinya dengan Organisasi internasional seperti International Federation of Catholic Universities (IFCU) dan Association of Christian Universities and Colleges in Asia (ACUCA). Ada nama besar yang pernah dicetak kampus ini, yakni Park Geun-Hye, dia adalah presiden Republik Korea Selatan yang ke 18.


Beberapa program yang tergolong favorit antara lain: Arts, Humanities, Business, Social Sciences, Engineering, Science, Economics, Culture dan Technology. Biaya kuliahnya pun relatif bersahabat yakni berkisar antara 5.000 – 7.500 US \$ buat undergraduate dan 7.500 – 10.000 US \$ buat postgraduate.

10 kampus terbaik di Korea Selatan



9. Konkuk University

Kampus ini didirikan pada tahun 1946 (setahun setelah kemerdekaan Indonesia) oleh Dr. Yoo Suk-Chang seorang patriot bangsa yang berjuang untuk mengusir kolonial Jepang. Lokasinya berada di wilayah Gwangjin-gu. Kampus ini populer dikarenakan dua faktor, pertama adalah fasilitas dan program studinya. Di kampus ini hampir semua program studi merupakan favorit, mulai dari art, business, humanities, science, engineering, medicine & health, dan technology. Kedua, karena kampus ini banyak artisnya, ada Choi Minho (anggota grup K-pop Shinee), Hyuna (member 4Minute), Lee Min Ho (Aktor dan Model), dan masih banyak lagi.



10. Pusan National University

Pusan National University merupakan kampus yang nyaman untuk dijadikan tujuan menuntut ilmu. Hal ini dikarenakan infrastrukturnya yang memadai. Selain itu lokasi yang strategis juga menunjang kegiatan belajar mengajar disini menjadi lebih elegan. Kampus yang letaknya tidak jauh dari laut Cina Selatan ini memiliki akses yang mudah untuk dijangkau dari beberapa tempat. Tercatat ada lebih dari tiga jenis public transportasi yang menghubungkannya, yakni Kereta Ekspres, Bus Kota, Metro, dan taxi. Sementara dari segi. Kampus yang pertama kali dibuka pada tahun 1946 ini dilengkapi fasilitas penunjang belajar para mahasiswanya seperti perpustakaan, housing, beasiswa, dan fasilitas olahraga. Untuk program study yang bisa diambil disini antara lain: Arts and Humanities, Business & Social Sciences, Medicine & Health, Engineering, serta Science and Technology.

Sistem pendidikan di Korea Selatan

Program Penilaian Siswa Internasional (Program for International Student Assessment) yang dijalankan oleh OECD baru-baru ini menempatkan pendidikan Korea Selatan di peringkat nomor 11 dunia.

Walau siswa-siswa sekolah Korea Selatan seringkali menempati ranking tinggi pada tes komparatif internasional, sistem pendidikannya sering dikritik karena menerapkan cara pembelajaran yang pasif dan terlalu banyak menghafal.

Sistem pendidikan Korea Selatan yang tergolong disiplin dan terstruktur adalah pengaruh Konfusianisme yang sudah tertanam sejak lama dalam masyarakat Korea. Siswa-siswanya jarang memiliki waktu cukup untuk bersantai karena mengalami tekanan untuk berprestasi baik dan masuk universitas ternama. Pendidikan dilihat sebagai aspek penting bagi keberhasilan dan persaingan di Negeri Ginseng.

Pendidikan tinggi di Korea Selatan dilaksanakan melalui kegiatan-kegiatan perkuliahan di beberapa perguruan tinggi, baik perguruan tinggi negeri maupun swasta yang jumlahnya sekitar 330 perguruan

tinggi. Adapun beberapa perguruan tinggi yang terkemuka di Korea Selatan antara lain Universitas Korea (Korea University), Universitas Nasional Seoul (Seoul National University), Universitas Ewha (Ewha Women's University), dan Universitas Yonsei (Yonsei University).

Di Korea Selatan, sekolah untuk semua anak berusia antara enam dan lima belas adalah gratis. SMA, untuk siswa usia 15-18, dikenakan biaya kuliah untuk menambah dana dari pemerintah. Pembiayaan sekolah sangat terpusat, dengan sistem sekolah lokal yang berasal 80% dari pendapatan mereka dari anggaran belanja Kementerian Pendidikan Nasional, Sains dan Teknologi (MEST). Kementerian pusat langsung mendanai gaji guru di sekolah tingkat SD atau yang dibawah nya serta program prasekolah.



Pemerintah Korea Selatan secara historis sangat terpusat, dan sistem pendidikan mencerminkan hal ini. Struktur tata kelola pendidikan sangat mirip dengan operasi pemerintah Korea lainnya, dengan inisiatif utama diproduksi dan didanai oleh kantor pusat dan dilakukan oleh yang lebih rendah, cabang regional dari kantor pusat. Semua kantor metropolitan, kota / daerah dan provinsi pendidikan harus mengambil arah kebijakan umum dari MEST, tetapi dapat membuat keputusan anggaran dan perekrutan untuk daerah masing-masing. Dalam beberapa tahun terakhir, telah ada upaya untuk mendesentralisasikan sistem dan memungkinkan lebih banyak pengambilan keputusan di tingkat sekolah. Setiap sekolah memiliki dewan sekolah sendiri dengan beberapa derajat otonomi dalam

hal mempromosikan guru atau mengatur pengembangan profesional, tapi ini masih cukup terbatas.

Departemen Pendidikan meninggalkan sebagian besar proses perencanaan anggaran dan keputusan administratif kepada dinas pendidikan kota dan provinsi. Dewan sekolah lokal yang terpilih, meskipun mereka apolitis dan lebih dari 50% dari anggota dewan diwajibkan oleh hukum untuk memiliki minimal sepuluh tahun pengalaman di bidang pendidikan.



Kehidupan di Korea Selatan

Kehidupan kampus

Saat perkuliahan berlangsung dosen-dosen di Korea masih banyak yang belum siap dengan keberadaan mahasiswa asing, sehingga sikap mereka cenderung terlihat seperti rasis. Datangnya mahasiswa-mahasiswa asing ke Korea baru terjadi beberapa tahun belakangan ini, hal ini disebabkan oleh Hallyu (Korean Wave).

Dampaknya adalah banyak di antara dosen-dosen Korea yang sebenarnya belum siap untuk menghadapi mahasiswanya yang berbeda budaya dan bahasanya, sehingga banyak pula di antara dosen-dosen tersebut yang lebih menyukai mahasiswa dari Korea dibanding dari luar Korea. Akan tetapi, seiring berjalannya waktu kamu dan dosen akan terbiasa.

Jangan khawatir saat berada di kampus, karena kampus-kampus bergengsi di Korea Selatan memiliki fasilitas yang menyenangkan. Fasilitas yang tidak bisa tidak ada di setiap universitas, perpustakaan. Selain menyediakan buku-buku pastinya, Perpustakaan juga menyediakan tempat bagi mahasiswa untuk baca-baca majalah, koran, fasilitas internet.

Umumnya, mahasiswa undergraduate boleh meminjam maksimal 10 buku selama 14 hari. Mahasiswa graduate, 20 buku selama 30 hari. Dan professor dan pengajar tamu, 40 buku selama 90 hari. Perpanjangan hanya boleh maksimum dua kali. Lebih dari batas waktu yang ditentukan, akan dikenakan denda sebesar 100 KRW per buku per hari.



Kampus menyediakan beberapa cafetaria dengan menu berbeda dan harga terjangkau. Selain menu makanan berat, cafe tersebut juga menyediakan camilan saat mahasiswa sekedar beristirahat dari pergantian kuliah. Ada juga cafe yang bergabung dengan stationary. Jadi mahasiswa bisa beristirahat sambil membeli kebutuhan belajar. Juga ada apotik, toko baju, salon kecantikan, toko bunga, tokoacamata. Serba lengkap bukan ? Untuk hiburan, di kampus juga ada museum, ruang konser, bioskop, dsb.

Kehidupan di Korea Selatan

Kehidupan kampus

Asrama kampus

Pada umumnya, universitas-universitas di Korea Selatan menyediakan asrama bagi para mahasiswanya. Rata-rata hampir semua mahasiswa tertampung di dalam asrama kampus. Biaya asrama kampus biasanya sangat murah dibandingkan tinggal di luar kampus. Bagi mahasiswa graduate (S2/S3) jenis asramanya rata-rata hanya 2 orang per kamar, sedangkan mahasiswa S1 bisa 4 orang dalam satu kamar.

Kamar-kamar dalam asrama sudah berisi tempat tidur, meja belajar, dan lemari baju. Fasilitasnya bisa kamar mandi dalam atau di luar, dan tidak semua asrama mempunyai dapur umum. Ruang cuci baju biasanya disediakan dengan isi beberapa mesin cuci dan ada juga mesin pengering baju. Mesin cucinya ada yang gratis, ada yang harus bayar dengan koin sekali pencucian. Ada asrama yang menyediakan 1 kulkas kecil untuk tiap kamar, ada yang tidak. TV biasanya dipasang di ruang duduk untuk umum.

Kost “Gosiwon”

Gosiwon artinya “tempat untuk yang mau ujian”, asalnya dibuat bagi para pelajar yang ingin “mengasingkan diri” berkonsentrasi untuk menghadapi suatu ujian/tes. Oleh karena itu, biasanya gosiwon terdiri dari single room (1 kamar untuk 1 orang) dengan luas sekitar 2 x 2,5 m, dan kamar mandi di luar. Fasilitas yang ada hampir sama dengan asrama kampus pada umumnya, tetapi di kampus biasanya tidak ada sistem nasi dan kimchi gratis. Selain itu, selain tempat tidur dan meja belajar, banyak juga gosiwon yang menyediakan kulkas mini dan TV kecil di dalam setiap kamar.

Kost “Hasukjib”

Hasukjib artinya “boarding house” atau “rumah kost” sehingga fasilitasnya mirip rumah-rumah kost di Indonesia, yaitu rumah besar dengan kamar-kamar yang tidak sempit seperti gosiwon. Biasanya kamar mandi di luar dan dapat makan 2 kali sehari. Fasilitas isi kamar, mesin cuci dan

tempat masak juga mirip gosiwon. Tetapi, biasanya pemilik hasukjib tidak mengizinkan penghuninya memasak sendiri, dan mewajibkan semua penghuni ikut makan di situ, supaya tidak sulit mengatur distribusi makanan dan mudah menjaga kebersihan dapur.

Kontrak Rumah (“apateu” – apartment)

Kontrak rumah biasanya minimal 1 tahun. Perbedaan kontrak rumah dengan asrama dan tempat kost di atas adalah sistem depositnya (asrama dan tempat kost biasanya tidak butuh deposit). Biasanya rumah-rumah jenis ini berisi 1 kamar dan 1 kamar mandi, dengan saluran gas (rata-rata sudah menyediakan kompor gas). Oleh karena itu, perlengkapan rumah tangga harus dilengkapi sendiri (bisa beli bekas supaya harganya rendah). Ada juga pemilik rumah yang menyediakan mesin cuci dan kulkas, sehingga penghuni tidak perlu membeli alat elektronik yang paling dibutuhkan tersebut.

Rumah 2 kamar tidur (tworoom) biasanya harganya masih terjangkau jenis beasiswa tertentu. Jika beasiswa berkisar 1 juta won ke atas, maka rumah tworoom bisa dijadikan pilihan oleh yang sudah punya anak. Dengan deposit 3 s.d. 7 juta won, biaya bulanan bisa sekitar 250 ribu won. Biaya 250 ribu won bisa juga terjadi pada rumah oneroom jika depositnya kecil (1 s.d. 3 juta won).

Biaya Hidup

Untuk biaya makan, kalau mengambil harga termurah yakni 2500 won, sehari 3 kali menjadi 7500 won sehari. Jadi untuk biaya makan selama 1 bulan = $7500 \times 30 = 225.000$ won atau sekitar 1.761.750 rupiah.

Biaya hidup di Korea Selatan termasuk dalam kategori tinggi. Mayoritas penduduknya tinggal di apartemen. Harga sewa apartemen di Korea kurang lebih 150 ribu won/bulan atau sekitar 1.174.500 rupiah. Untuk biaya listrik dan air, antara musim panas dan musim dingin ada sedikit perbedaan. Karena ketika musim dingin ada pengeluaran tambahan berupa gas atau boiler yang berfungsi sebagai penghangat ruangan. Biaya air dan listrik untuk musim panas sekitar 130 ribu won, musim dingin 150 ribu won. Rata-ratanya pengeluaran untuk hal ini adalah sekitar 140 ribu won/bulan atau sekitar 1.096.200 rupiah.

Jadi jumlah total untuk biaya tempat tinggal, biaya air dan listrik, dan biaya makan per bulan adalah sekitar 4.032.450 rupiah. Jumlah ini adalah gambaran umum. Karena bisa saja naik bisa saja turun sesuai dengan gaya hidup dan lokasi dimana kamu tinggal.

Transportasi di Korea Selatan

1. Bus

Bus merupakan transportasi umum di Korea Selatan yang melayani baik dalam kota atau dari satu kota ke kota lain. Penunjang transportasi umum seperti terminal hampir di seluruh kota sampai tingkat kecamatan tersedia. Layanan bus tidak bisa beroperasi 24 jam (dalam kota). Tarif bus dalam kota sekitar paling murah 1200 won atau Rp 12000 karena tiap kota mempunyai tarif yang berbeda. Bus menjadi favorit warga untuk transportasi umum karena biaya yang dikeluarkan sangat murah.

2. Taksi

Taksi di korea beroperasi 24 jam, jadi saat pulang di malam dan tidak sabar untuk antri bus kamu tidak perlu khawatir, taksi disini bisa dijadikan pilihan. Tarif taksi di korea selatan tidak semahal di kota london atau kota besar yang ada di dunia, sekitar 2400 won atau Rp 24000. Besaran biaya tergantung jarak tempuh taksi. Taksi di korea selatan hanya menggunakan dua merek mobil yaitu Hyundai dan KIA.

3. Subway (kereta bawah tanah)

Subway di korea selatan merupakan jenis transportasi umum yang paling banyak memuat penumpang di banding transportasi umum lain seperti bus atau taksi. Di korea selatan terdapat enam subway yang juga merupakan enam kota metropolitan di korea selatan. Di antaranya subway seoul, busan, incheon, daegu, daejeon dan daegu. Subway seoul merupakan subway terpanjang di korea selatan. Tarif naik subway sendiri sangat murah yaitu 1300 won untuk satu jalur dan 1500 won untuk yang berpindah jalur.

4. Kereta

Korea Selatan menyediakan kereta super cepat atau disebut dengan KTX. Jika kamu menggunakan KTX, kamu dapat menghemat waktu karena KTX mempunyai kecepatan tinggi dan tanpa getaran sedikit pun di dalam kereta. Tarif KTX sangat mahal, paling murah sekitar 80000 won untuk sekali perjalanan.



Masyarakat di Korea Selatan biasa memberikan salam saat perkenalan, sebelum makan, sesudah makan, berpamitan, saat akan tidur, dll yaitu dengan menganggukkan kepala dan sedikit membungkukkan badan. Cara itu juga dilakukan ketika menyampaikan salam hormat kepada orang yang lebih tua atau di tuakan. Semakin dalam kita menundukkan kepala, berarti salam yang kita sampaikan semakin hormat. Ungkapan maaf juga biasanya di sertai dengan gerakan menundukkan kepala.

Ternyata berjabat tangan dalam kehidupan sehari-hari juga lazim di lakukan orang-orang Korea. Biasanya orang yang lebih tua atau posisinya lebih tinggi akan mengajak berjabat tangan terlebih dahulu. Berjabat tangan juga biasanya lebih banyak di pakai

oleh pria sebagai ungkapan salam. Di korea ketika pertama kali berkenalan, biasanya memberikan salam di lanjutkan dengan memperkenalkan diri. Tidak dianjurkan untuk menanyakan umur ketika pertama kali bertemu, karena akan di anggap kurang sopan.

Orang-orang Korea Selatan senang mengadakan pesta untuk rumah baru, baik oleh orang yang baru pindah atau bagi pasangan yang baru menikah, yang di namakan “jibdeuril”. Mereka mengundang teman-teman dekat, saudara, dan sejumlah tetangga ke rumah baru untuk merayakannya atau sekedar pesta biasa. Saat makan dengan orang Korea, bersendawa adalah hal yang lazim, sebab sendawa dapat di maknai pula sebagai bentuk apresiasi terhadap juru masak.

Aplikasi visa ke Korea Selatan

Pelajar internasional memerlukan Visa D-2, baik pelajar dengan program reguler atau penelitian di perguruan tinggi, universitas, sekolah pascasarjana, atau lembaga penelitian. Setelah diterima di salah satu sekolah Korea Selatan, kamu dapat mengajukan permohonan visa ke Kedutaan Besar Korea Selatan atau Konsul di negara asal. Pengajuan aplikasi ini memerlukan paspor pelajar bersangkutan, surat konfirmasi penerimaan, sertifikat dari sekolah terbaru siswa kelulusan atau pendaftaran, dan verifikasi bahwa siswa memiliki setara \$ 10.000 (US) atau lebih dalam satu akun.

Nah, kamu harus tahu bagaimana cara mengajukan visa untuk ke Korea Selatan. Berikut syarat yang harus dilengkapi:

- 1) Paspor Asli dan Fotokopi Paspor (halaman identitas beserta visa/cap negara-negara yang telah dikunjungi)
- 2) Formulir Aplikasi Visa (dengan satu lembar foto yang ditempel pada kolom foto)
- 3) Kartu Keluarga atau Dokumen yang dapat membuktikan hubungan kekeluargaan
- 4) Surat Keterangan Kerja dan Fotokopi SIUP Tempat Bekerja- Jika tidak bekerja tidak perlu menyertakan
- 5) Surat Keterangan Mahasiswa/Pelajar, bagi yang masih bersekolah
- 6) Fotokopi Bukti Keuangan, pilih salah satu:
 - Surat Pajak Tahunan (SPT PPH-21) yang dikeluarkan oleh Dirjen Pajak RI
 - Surat Pajak Bumi dan Bangunan (PBB) yang dikeluarkan oleh Dirjen Pajak RI
 - Rekening koran tabungan 3 bulan terakhir dan surat referensi bank
 - Surat keterangan keanggotaan golf
 - Surat keterangan keanggotaan hotel bintang 5
 - Surat keterangan pemegang program jamsostek
 - Slip gaji atau bukti tunjangan pensiunPastikan formulir aplikasi visa yang kamu gunakan adalah yang terbaru. Untuk mengetahuinya, kamu bisa cek di situs resmi Kedutaan Korea Selatan.



Perkiraan biaya hidup sekitar 900.000 won (sekitar 10.800.000 rupiah) untuk standar hidup di Seoul, membuat kamu harus bekerja sambilan untuk bisa menghidupi diri kamu apabila kamu tidak mendapatkan beasiswa untuk biaya hidup kamu di Korea. Bekerja disini juga tidak sembarangan. Terdapat ketentuan yang harus dipatuhi supaya kamu bisa mendapatkan izin bekerja sambilan di Korea.

Ketentuan bekerja sambilan dari pihak imigrasi Korea adalah kamu harus sudah tinggal di Korea selama minimal 6 bulan, memegang visa D-2 atau D-4, dan memiliki izin untuk bekerja sambilan dari universitas kamu. Sebagai mahasiswa, kamu bisa bekerja maksimal 20 jam seminggu dengan honor 5.000-6.000 won per jam. Pekerjaan sambilan yang bisa kamu ambil bervariasi, mulai dari SPG di toko kosmetik, penerjemah, dan sebagainya. Tentu saja, biasanya perusahaan-perusahaan tersebut mensyaratkan kamu bisa berbahasa Korea untuk bekerja.

Informasi beasiswa Korea Selatan

1. Beasiswa Pemerintah Korea Selatan Korean Government Scholarship Program (KGSP)

Sumber dana beasiswa ini berasal dari pemerintah Korea Selatan untuk mahasiswa Internasional, termasuk didalamnya Indonesia. Beasiswa ini diberikan bagi mahasiswa jenjang S1 (untuk tamatan SMA dan sederajat) dan S2. Ketentuan lamanya pendidikan yang ditempuh yaitu,

- Jenjang S1 = 4 tahun + 1 tahun kursus bahasa Korea (sebelum berangkat kuliah)
- Jenjang S2 = 2 tahun + 1 tahun kursus bahasa Korea (sebelum berangkat kuliah)

Besarnya dana yang diterima mahasiswa untuk S1 adalah biaya kuliah penuh selama 5 tahun, uang saku: 800,000 won (\geq Rp. 9 Juta), tunjangan kedatangan: 200,000 won (\geq Rp. 2 Juta), tunjangan saat pulang: 100,000 won (\geq Rp. 1 Juta), biaya penuh kursus bahasa Korea, tiket pesawat PP, biaya asuransi kesehatan, tunjangan prestasi: 100,000 won (\geq Rp. 1 Juta), bila

mampu meraih level 5 atau 6 dalam TOPIK (Test of Proficiency in Korean) setelah terdaftar menjadi mahasiswa di Korea Selatan.

Dana yang diterima jenjang S2 yaitu, biaya kuliah penuh selama 5 tahun, uang saku: 900,000 won (\geq Rp. 10 Juta), tunjangan penelitian 210,000 - 240.000 won (Rp 2 Juta 2,5 juta), tunjangan kedatangan: 200,000 won (\geq Rp. 2 Juta), biaya asuransi kesehatan 20,000 won/bulan (\geq Rp. 200,000/bulan), biaya penuh kursus bahasa Korea, tiket pesawat PP, biaya penggantian pencetakan disertasi penelitian 500,000 – 800,000 won (\geq Rp. 5 – 9 Juta), tunjangan prestasi: 100,000 won (\geq Rp. 1 Juta), bila mampu meraih level 5 atau 6 dalam TOPIK (Test of Proficiency in Korean) setelah terdaftar menjadi mahasiswa di Korea Selatan.

2. Beasiswa Seni di Korea National University of Arts (K'ARTS)

Mahasiswa yang berhak menerima beasiswa ini hanya negara-negara tertentu saja, dan Indonesia menjadi salah satu negara yang dimaksud. Beasiswa ini dibuka untuk jenjang S1 dan S2 program berikut:

- | | |
|---------------|------------------|
| - Musik vocal | - Studi teater |
| - Animasi | - Pembuatan film |
| - Acting | - Broadcasting |
| - Multimedia | - Koreografi |
| - Seni rupa | - Arsitektur |
| - dll | |

Beasiswa meliputi yang diberikan meliputi, tiket pesawat Indonesia – Korea Selatan PP, uang saku: 700,000 won/bulan (\geq Rp. 8 Juta), biaya penuh kursus bahasa Korea, biaya penuh kuliah, asuransi kesehatan (terbatas, akomodasi. Pendaftaran dibuka setiap bulan Juli dan perkuliahan dimulai di bulan Maret.

3. Beasiswa di UNIST Korea untuk MS dan PhD

National Institute of Science and Technology (UNIST) menawarkan 2 jenis beasiswa untuk mahasiswa internasional. Beasiswa ini diberikan kepada mereka yang akan menempuh jenjang Master of Science selama 2 tahun dan PhD selama 4 tahun.

Subyek untuk beasiswa ini mencakup:

- Structural Engineering-structural reliability
- Probabilistic risk assessment
- Risk based structure management
- System reliability.

Persyaratan yang harus dipenuhi pada beasiswa ini adalah sebagai berikut.

a. Kemampuan bahasa Inggris:

- TOEFL IBT 80,
- TOEIC 800
- IELTS 5.50, atau juga sertifikas jenis lain

b. Sarjana S1 teknik sipil atau bidang terkait untuk pendaftaran program MS

c. Sarjana S2 teknik sipil atau yang terkait untuk pendaftaran program PhD

Biaya yang ditanggung:

- Biaya kuliah dan uang saku
- Biaya konferensi tahunan

Dokumen-Dokumen Pendaftaran Beasiswa UNIST:

- a. Formulir pendaftaran yang sudah diisi data lengkap
- b. Salinan ijazah dan transkrip
- c. Personal statement dan rencana studi
- d. Salinan tes bahasa Inggris
- e. Dokumen tambahan terkait kualifikasi pemohon atau pengalaman riset jika memang ada

Daftar Referensi Website, Alamat & Telepon di Korea Selatan

KBRI di Korea Selatan (Embassy of the Republic of Indonesia)

- Alamat : 55 Yeouido-dong, Yeongdeungpo-gu, Seoul, Korea Selatan
- Telepon : +82-2-7835675/7, 7835371/2
- Fax : +82-2-7804280
- Homepage : <http://www.deplu.go.id/seoul>
- Email : kbriseoul@kornet.net

PPI Korea Selatan

Organisasi yang mewadahi para pelajar Indonesia di Korea Selatan bernama PERPIKA. Pada perkembangannya saat ini PERPIKA pusat memiliki tiga cabang yaitu:

1. **PERPIKA Wilayah I** yang menaungi daerah Gangwon-do, Gyeonggi-do, Seoul dan Incheon.
2. **PERPIKA wilayah satu** memiliki dua komisariat yaitu komisariat Konkuk-Sejong dan komisariat KIST
3. **PERPIKA Wilayah II** yang menaungi daerah Chungcheongbuk-do, Chungcheongnam-do, Daejeon dan Jeollabuk-do.
4. **PERPIKA wilayah dua** memiliki dua komisariat yaitu komisariat Daejeon dan komisariat Cheonan
5. **PERPIKA Wilayah III** yang menaungi daerah Gyeongsangbuk-do, Gyeongsangnam-do, Jeollanam-do, Jeju-do, Busan, Ulsan, Daegu dan Gwangju.
6. **PERPIKA** wilayah tiga memiliki tiga komisariat yaitu komisariat Busan, komisariat Gyeongsan dan komisariat Jinju

STUDY IN FRANCE

PANDUAN LENGKAP KULIAH
DI PERANCIS



DAFTAR ISI

Gambaran umum - 2

10 kampus terbaik di Prancis - 4

Sistem Pendidikan Tinggi - 6

Kehidupan di Prancis - 7

Kehidupan kampus

Tempat tinggal

Biaya hidup

Transportasi di Prancis

Lingkungan - 10

Prosedur persiapan kuliah - 11

Aplikasi Visa ke Prancis - 12

Internship/Part time - 13

Informasi beasiswa - 14

Daftar referensi website, alamat, & telepon
penting di Prancis- 14



Gambaran umum

Perancis merupakan negara terbesar di Eropa Barat yaitu hampir mencapai 1/5 luas Uni Eropa. Negara ini juga memiliki wilayah perairan yang amat luas (dengan zona ekonomi eksklusif seluas 11 juta km²). Penduduk yang mencapai sekitar 64.5 juta jiwa, menjadikan Perancis sebagai negara terpadat ke-19 di dunia. Kota terbesar di Perancis adalah Paris, Lyon, Marseille, Lille, Toulouse, Bordeaux, Nice, Strasbourg, Nantes, dan Rennes.

“Beberapa keuntungan studi di Perancis yaitu; masa studi yang singkat, hanya 3 tahun, biaya pendidikan yang rendah, dan terdapat lebih dari 300 universitas terbaik dengan 2000 program studi yang ditawarkan”

Keadaan Alam

Sebelah barat Prancis berbatasan dengan negara Jerman, Swiss, dan Italia. Di sebelah utara berbatasan dengan Selat Inggris dan Belgia. Adapun di selatan berbatasan dengan Laut Mediterania dan negara Spanyol. Keadaan alam Prancis secara garis besar dikelompokkan menjadi tiga bagian sebagai berikut.

1) Dataran rendah

Dataran rendahnya yang luas terletak di bagian barat dan dialiri oleh sungai-sungai besar sehingga sangat cocok untuk pertanian. Sungai utamanya antara lain Sungai Rhein merupakan sungai terpenting di Eropa yang bermuara ke Laut Utara, Sungai Loire, Sungai Seine, Sungai Garonne bermuara ke Samudra Atlantik, dan Sungai Rhone bermuara ke Laut Tengah.

2) Dataran tinggi tengah

Dataran tingginya banyak dijumpai di bagian tengah, ke arah timur terdapat rangkaian pegunungan yang dijadikan batas dengan negara-negara tetangga di bagian timur, yaitu Pegunungan Vosges menjadi batas dengan Jerman, Pegunungan Yura menjadi batas dengan Swiss, dan Pegunungan Alpen menjadi batas dengan

Italia. Pada Pegunungan Alpen terdapat puncak tertinggi Prancis yaitu Gunung Blanc (4.808 m).

3) Pegunungan bagian selatan

Pegunungan Pyrenes menjadi pegunungan di sebelah selatan dan menjadi batas alam Prancis dengan Spanyol

Keuntungan Menjalani studi di Perancis

- Terdapat lebih dari 300 Universitas terbaik dengan 2000 program studi yang ditawarkan. Hal tersebut membuat calon mahasiswa dapat memilih sesuai kemampuan dan keinginan mereka masing-masing.
- Masa studi singkat, hanya 3 tahun.
- Biaya pendidikan yang rendah, karena adanya subsidi untuk pendidikan dari pemerintah Prancis ke setiap institusi negeri.
- Biaya hidup bagi mahasiswa di Prancis sekitar €400 - €650.
- Kesempatan mendapat pekerjaan yang lebih baik di tempat yang diinginkan.

10 kampus terbaik di Perancis



1. *École Normale Supérieure, (ENS Paris)*

ENS dikenal sebagai institusi elite dalam pendidikan tinggi dan riset di Prancis. Terbukti bahwa banyak peraih nobel dari Prancis yang merupakan alumni dari ENS. Prestasi yang dimiliki tersebut, membuat ENS menempati peringkat 24 dunia. Berdasarkan Times Higher Education Supplement kampus yang berlokasi di Kota Paris ini berada di peringkat pertama perguruan tinggi terkemuka.



2. *École Polytechnique ParisTech*

Menempati peringkat 35 dunia, Ecole Polytechnique melahirkan berbagai karya inovatif seperti kereta super cepat Prancis yaitu TGV; pesawat terbang komersial Concorde dan Airbus; sistem telekomunikasi seluler GSM; hingga reaktor nuklir. Ecole Polytechnique kini menjadi rumah bagi 2.500 mahasiswa, lebih dari 900 dosen dan 1.600 orang di pusat riset mereka.



3. *Université Pierre et Marie Curie (UPMC)*

Peraih ranking 115 dunia ini memfokuskan dirinya pada pendidikan sains dan kedokteran. Saat ini ada 4.000 peneliti dan dosen, 180 laboran, serta sekira 30 ribu mahasiswa berbagai jenjang.



4. *Ecole Normale Supérieure de Lyon*

Pengembangan pada empat objek strategis yaitu interdisiplin, inovasi digital, internasionalisasi dan interaksi dengan masyarakat adalah fokus dari perguruan tinggi peringkat 179 dunia ini.



5. *Université Paris-Sud 11*

Paris-Sud University menyelenggarakan pendidikan di hampir semua bidang pengetahuan kecuali ilmu manusia. Dalam QS World University Rankings 2014/2015, kampus ini meraih peringkat ke-209.

10 kampus terbaik di Perancis



6. Université Paris Diderot - Paris 7

Berada di peringkat ke-210, kampus ini memasang standar tinggi dalam mendidik para calon sarjana, master dan doktor mereka. Saat ini 2.300 dosen dan peneliti mendidik 27 ribu mahasiswa dari berbagai sektor ilmu.



7. Université Joseph Fourier (UJF) - Grenoble 1

Tercatat ada 17 ribu mahasiswa menempuh studi di kampus ini. UJF menawarkan 52 program studi jenjang sarjana, 84 program magister berorientasi riset dan memiliki delapan sekolah doctoral.



8. Sciences Po Paris

Berdiri sejak 1871, Sciences Po adalah kampus unggulan Prancis dalam bidang ilmu sosial. Selain memiliki program internasional, Sciences Po Paris juga menawarkan ratusan program gelar ganda. Saat ini lebih dari 12 ribu mahasiswa menempuh studi di Sciences Po, 46 persen di antaranya mewakili 150 negara.



9. Université de Strasbourg

Sejak 1 Januari 2009, tiga perguruan tinggi di Kota Strasbourg, Prancis, yaitu Louis Pasteur, Marc Bloch dan Robert Schuman bergabung menjadi satu yaitu University of Strasbourg. 41.058 mahasiswa menjadi bagian dari kampus ini dan 20,5 persen di antaranya merupakan mahasiswa asing.



10. Université Paris-Sorbonne (Paris IV)

The University of Paris-Sorbonne Paris IV menawarkan studi yang mencakup berbagai bidang seni, bahasa dan ilmu sosial. Selain menjadi rumah bagi para mahasiswa sarjana, kampus ini juga dikenal sebagai perguruan tinggi riset terkemuka di dunia.

Sistem Pendidikan Tinggi di Perancis

Jika pada umumnya puncak dari sistem pendidikan tinggi dengan kualitas pendidikan dan penelitian adalah universitas, lain halnya dengan Prancis. Pendidikan tinggi di negeri Napoleon ini adalah bukan hanya universitas tetapi juga “Grand Ecoles”. Benar sekali, sistem pendidikan tinggi di Prancis menganut sistem ganda yaitu: “Universités” dan “Grandes Ecoles”.

Jenis Institusi

Universitas Negeri

Sama halnya di Indonesia, umumnya universitas negeri sangat terjangkau harganya, dan kualitas pendidikan yang tinggi menjadikannya pilihan populer di kalangan mahasiswa internasional.

Universitas Swasta

Walaupun biayanya lebih mahal daripada universitas negeri, Universitas swasta banyak menawarkan program spesialis, serta penganjuran dan pelatihan yang terbaik di bidangnya. Universitas-universitas swasta biasanya mengkhususkan diri dalam bidang seni dan sastra. Sains dan teknik juga merupakan bidang fokus yang populer dari universitas-universitas swasta.

Grandes Écoles

Tidak seperti universitas di Prancis, yang merupakan lembaga pendidikan yang komprehensif yang mencakup berbagai bidang

(ilmu pengetahuan alam, teknik, hukum, ekonomi, kedokteran, humaniora, dll) dengan jumlah mahasiswa yang besar dan terbuka bagi siapa saja yang sudah memiliki ijazah SMA, “Grandes Ecoles” jauh lebih kecil dan merekrut siswa mereka dengan proses yang sangat selektif.

Secara umum, tahapan tingkat pendidikan tinggi di Prancis sebagai berikut.

- **University** : First Year --> Second Year --> Licence (L3) : Bachelor Degree --> Maîtrise (Master 1) --> Master DEA or DESS (Master 2) --> Doctorat
- **Grandes Ecoles** : Classe Préparatoire_First Year (Kelas persiapan) --> Classe Préparatoire_Second Year (Kelas persiapan) --> First Year (Diplôme d'ingénieur/Bachelor Degree) --> Second Year (M1) --> Third Year (M2) --> Doctorat

Biaya kuliah di Prancis berlaku secara umum untuk seluruh mahasiswa. Jadi, tidak ada perbedaan harga biaya kuliah bagi mahasiswa lokal dan mahasiswa internasional. Kemudian, gelar S1 di Prancis dikenal dengan ‘Licence’ dengan jangka waktu 3-4 tahun, sedangkan gelar Master biasanya berdurasi 2 tahun. Penelitian adalah fokus kuat bagi studi pascasarjana di Prancis. Selain itu, Prancis terkenal dengan kepemilikan 220 fakultas bisnis yang ada.



Kehidupan di Perancis

Kehidupan kampus

Berdasarkan tulisan pribadi Editha Nurida, salah satu Mahasiswi Indonesia yang menempuh studi di Perancis. Jadwal kuliah di universitas negeri di Perancis dan Indonesia sama, yaitu dari hari Senin sampai Jumat. Perkuliahan disini rata-rata dimulai pada pukul 08:00 dan berakhir hingga pukul 19:30. Mahasiswa di sini lebih senang menghabiskan waktu sambil menunggu jeda kuliah di Biblioth  que Universitaire (perpustakaan kampus) dengan membaca buku atau belajar, daripada tidur dikosan atau jalan-jalan ke Mall.

Durasi perkuliahan sekitar 2 jam atau 2 jam setengah (dengan waktu yang betul-betul pas) dan diadakan pause ditengah-tengah perkuliahan sekitar 5-10 menit untuk sekedar

beli kopi di mesin penjual otomatis. Dosen-dosen disini lebih sering melakukan penjelasan melalui verbal, sangat jarang sekali dosen mencatat materi perkuliahan di papan tulis. Bahkan tidak ada yang melakukan penjelasan dengan power point. Para mahasiswanya pun mencatat dan membuat resume materi bersamaan dengan penjelasan verbal dosen. Disamping itu, mereka juga sudah mempersiapkan bahan materi perkuliahan yang akan dibahas.

Tipikal mahasiswa Perancis lebih “agresif” dari mahasiswa kebanyakan di Indonesia. Mereka semua sangat penuh dengan rasa keingintahuan yang besar dan penuh kritikan. Perkuliahan memang dari hari Senin sampai Jumat, namun setiap hari Kamis

malam atau yang bahasa perancisnya itu Jeudi Soir, yaitu malam dimana para mahasiswa disini mengadakan la fête (pesta). Intinya setiap hari kamis malam mahasiswa-mahasiswa disini selalu “keluar” meskipun keesokan harinya mereka harus kembali berkuliah lagi.

Biaya Hidup

Dimanapun kamu tinggal, biaya hidup tergantung pada gaya hidup. Normalnya untuk di kota selain Paris, biaya hidupnya sekitar 700 euro per bulan. Untuk Paris, biaya hidup bisa mencapai 1.000 euro per bulan. Permasalahan tentang biaya hidup ini dapat ditekan dengan mengajukan bantuan kepada Pemerintah Perancis yang dapat dilakukan melalui CampusFrance. Bantuan tersebut berupa bantuan perumahan dan bantuan makan.

Untuk tempat tinggal, harga murah juga bisa didapat di apartemen pribadi tanpa harus ke asrama kampus. Untuk makan, bagi mahasiswa biasanya hanya seharga 3 euro di restoran universitas. Tidak hanya itu, selama kamu memiliki kartu mahasiswa, biasanya berhak atas berbagai potongan harga baik dari segi transportasi hingga hiburan.



“Permasalahan tentang biaya hidup dapat ditekan dengan mengajukan bantuan kepada Pemerintah Perancis yang dapat dilakukan melalui CampusFrance..”

Transportasi di Perancis

Sebagai salah satu negara maju di benua Eropa, Prancis memiliki sistem transportasi yang sangat memadai, dan secara umum terdapat beberapa jenis moda transportasi yaitu :

1. *Train à Grande Vitesse*

Train à Grande Vitesse yang berarti kereta kecepatan tinggi. TGV adalah kereta penumpang, namun ada juga yang digunakan untuk pengiriman surat antara Paris dan Lyon.

2. *Le Viaduct Millau*

Le Viaduc de Millau adalah sebuah jembatan jalan bersanggah kabel yang menyeberangi lembah Sungai Tarn dekat Millau di selatan Prancis.

3. *Trem*

Trem merupakan kereta yang memiliki rel khusus di dalam kota, dengan Trem yang berselang waktu 5-10 menit berangkat, merupakan solusi untuk kemacetan.

4. *Bajaj*

Menggunakan jasa bajaj untuk sekali perjalanan harus merogoh sekitar 20 euro atau Rp 240.000 dan untuk melakukan perjalanan sehari penuh menggunakan bajaj, atau menyewa sehari penuh, cukup menyediakan sekitar 300 euro atau Rp 3,7 juta.





Lingkungan

Mengutamakan pejalan kaki

Perancis tidak merepotkan penyebrang jalan, saat pengendara mobil (atau motor) tahu ada orang di seberang zebra cross, walaupun dalam keadaan kecepatan tinggi atau terburu waktu sekalipun mereka langsung menghentikan kendaraannya dan mempersilahkan pejalan kaki untuk menyebrang dahulu, lalu mereka bisa kembali jalan. Disini kamu jarang sekali mendengar orang membunyikan klakson.

Menghargai Jadwal

Orang Eropa terkenal serius dalam urusan waktu walaupun itu sepuluh detik sekalipun. Jangan dilingkungan kampus, saat kita sedang ingin keluar untuk bersantai pun, mereka akan datang tepat waktu dan akan sangat marah kalau ada orang yang terlambat walaupun hanya 1 menit. Dosen akan berteriak marah saat ada mahasiswa terlambat masuk kelas padahal baru 2 menit. Begitu juga dengan pelajar Perancis, jika dijadwal tertulis pulang pukul 17.30, mereka

akan benar-benar pulang jam 17.30 walaupun pekerjaan mereka sudah selesai, tidak ada dosen dan sudah terabsen. Mereka tetap duduk disana sampai jam 17.30.

Menghargai Karya

Disini, setiap anak yang memiliki sedikit saja kelebihan, akan diikuti, dipantau terus dan diajak untuk membagikan ilmunya kepada yang lain oleh dosen. Saat pembuatan proyek akhir, tidak ada tugas akhir mahasiswa yang berakhir hanya di lemari perpustakaan berupa tumpukan buku. Mahasiswa akan diajak langsung untuk merealisasikan walaupun hanya tingkat kampus. Misalnya, anak yang tugas akhirnya berupa eco-racing car, akan disertakan lomba dan dipantau, dikembangkan tiap tahun. Tugas akhirnya perpustakaan elektronik, maka akan diajak untuk membuat perpustakaan elektronik yang sesungguhnya. Proyek Tugas Akhir dijadikan bahan modul untuk pembelajaran mahasiswa tahun berikutnya.

Prosedur persiapan kuliah di Perancis

Keberangkatan

Banyak yang perlu dipersiapkan jauh-jauh hari sebelum kamu berangkat ke Prancis agar tidak kelupaan ya. Apa saja yang perlu dipersiapkan ?

1. Persiapkan Visa

2. Terjemahkan dokumen yang dibutuhkan dalam bahasa Prancis melalui jasa Penerjemah terpercaya atau penerjemah yang diakui Kedubes Prancis di Indonesia. Lalu, scan semua dokumen penting dan masukkan ke email atau ke dropbox, andai-kata ada masalah dengan tas, entah hilang, tertukar atau tertinggal saat transit, kita masih memiliki arsipnya.

3. Print dokumen penting. Seperti tiket pesawat, tiket kereta dan jangan lupa print peta, bisa pakai google map.

4. Membuat list barang bawaan.

5. Tukarkan euro dan bawalah ATM. Tukarkan rupiah dengan euro, dan bawalah uang secukupnya, bawalah ATM dengan fasilitas Visa maupun Mastercard.

6. Tiba lah di Bandara J-2 jam. Karena penerbangan luar negeri cek-in 2 jam sebelum penerbangan.

Jika telah tiba di Prancis lakukan beberapa hal berikut.

1. Kontaklah PPI setempat, baiknya kontak terlebih dahulu PPI agar ada yang menjemput.

2. Logement, mencari tempat tinggal bukanlah urusan mudah. Jika memang ada senior disana, hubungi mereka dan mintalah bantuan. Kamu juga bisa menghubungi pihak kampus, jika kampusnya memiliki fasilitas Résidence Universitaire. Urusan logement di Prancis cukup urgent dan ribet karena membutuhkan garang/penjamin juga rekening bank. Jadi lebih baik usahakan dapat dahulu logement walaupun sistemnya colocation, Famille d'accueil untuk sementara, misal 3 bulan.

3. Bank, bank dan logement ini berhubungan erat. Kamu tidak bisa membuka rekening bank jika tidak punya logement, dan kita tidak bisa punya logement jika tidak punya rekening Bank. Solusinya yaitu: (1) Meminta attestation dari Kampus dan bukalah rekening yang memiliki partenariat dengan kampus, misal kampus ENTPE yang memiliki coopération dengan Bank LCL (2) buat rekening Bank yang memiliki kerjasama dengan PPI misal, PPI Lyon yang bekerjasama dengan BNP Paribas Gratte-ciel. (3) balik lagi ke urusan logement, lebih baik cari dan dapat dahulu logement, nanti bisa pindah dalam waktu 3 bulan.

Aplikasi visa ke Perancis

Mengurus Visa Pelajar ke Perancis diperlukan waktu antara 3 - 4 minggu setelah diajukan melalui Kedutaan Besar Perancis di Indonesia, maka dianjurkan untuk memulai proses pendaftaran sedikitnya 6 bulan sebelum program dimulai.

Jika akan mengurus aplikasi visa, maka kamu harus memenuhi persyaratan berikut.

- Passport ASLI, dengan validasi minimal 8 bulan sebelum habis masa berlaku.
- Hardcopy form permohonan visa yang sudah di isi sebelumnya secara online
- Copy Tiket perjalanan pulang – pergi
- Copy Tanda reservasi hotel yang valid, bukan hanya booking secara online.
- Copy Asuransi perjalanan selama melakukan kunjungan.
- Foto dengan ukuran background putih

Lalu bagaimana cara mengajukannya ? Nah, berikut ini ada langkah – langkah dalam pengajuan aplikasi visa ke Prancis:

Lakukan pendaftaran

Kamu dapat melakukan registrasi awal melalui email yang dimiliki. Dari email yang di daftarkan tersebut kita akan dapatkan update informasi mengenai progress permohonan visa schengen yang sedang di lakukan.

Isi Formulir

Setelah mendapatkan email konfirmasi, silahkan masukan alamat email dan password kamu, kemudian isi formulir online-nya. Sementara data yang masuk ke formulir akan menjadi acuan bagi kita untuk mengetahui dokumen apa saja yang harus di lampirkan. Tapi untuk perihal persyaratan akan saya jelaskan di bagian selanjutnya.

Mengesahkan Aplikasi

Ketika data yang telah di isi sudah selesai dan di anggap sesuai dengan keadaan saat ini, sahkan aplikasi kamu pada website yang tersedia.

Notifikasi Dokumen Aplikasi Visa

Ketika dokumen sudah di submit, segala kekurangan data maupun informasi yang harus disampaikan kepada applicant akan tercatat melalui notifikasi online.

Instruksi dari Kedutaan

Pemberitahuan ini hanya sebatas mengingatkan kepada kita bahwa aplikasi yang kita ajukan telah selesai diproses. Jadi jika ingin mengetahui hasil keputusannya, apakah aplikasi visa kita disetujui atau bahkan di tolak, maka tiada jalan lain kita harus mengambilnya di tempat kita mengajukan aplikasi visa.



Internship/ Part time

Sangat mungkin untuk menambah penghasilan kamu selama di Prancis dengan bekerja meskipun berstatus sebagai seorang pelajar. Setiap pelajar asing mempunyai hak untuk bekerja selama mereka studi di Prancis dimulai dari sejak dia terdaftar di satu institusi dengan status siswa terdaftar di Sécurité Sociale (memiliki titre de séjour dan tidak berasal dari uni Eropa). Hak ini berlaku untuk semua pelajar baik yang baru pertama datang ke Prancis, atau terdaftar di tahun pertama universitas, atau terdaftar setahun ajaran di sekolah bahasa.

Tidak perlu mendapatkan sebuah “Autorisation Provisoire de Travail” (APT) untuk melakukan pekerjaan profesional selama studi di Prancis. Undang-undang di Prancis

memberikan izin pelajar asing untuk bekerja maksimal 964 jam/tahun, 60 % dari jumlah jam kerja normal di Prancis. Pelajar harus mengetahui bahwa kerja paruh waktu tidak akan menutupi pengeluaran siswa, hal ini hanya bersifat pemasukan tambahan saja.

Gaji minimal

Di Prancis, upah minimum, sesuai SMIC (upah minimum pertumbuhan interpersonal) yang jumlahnya sekitar 8,86 euro bruto (belum dikurangi kontribusi sosial wajib, sekitar 20%) perjam kerja efektif.

Informasi beasiswa ke Prancis

Selain IFI tadi, Kementerian Luar Negeri Prancis juga menawarkan beasiswa Eiffel untuk pelajar internasional. Beasiswa tahunan ini diberikan untuk mahasiswa S-2 dan mahasiswa S-3 melalui penelitian bersama atau pendampingan dosen dari perguruan tinggi Prancis.

Beasiswa akan diberikan selama maksimal 12 bulan untuk M2, 24 bulan untuk M1, 36 bulan untuk program studi teknik dan maksimal 10 bulan untuk program doktoral. Beasiswa yang diberikan senilai 1.181 euro untuk mahasiswa S-2 dan 1.400 euro untuk mahasiswa S-3. Fasilitas lainnya adalah biaya transportasi internasional, asuransi kesehatan dan aktivitas budaya. Scholars juga bisa mendapatkan biaya akomodasi tambahan dalam kondisi tertentu.

Referensi website, alamat & telepon penting

1. Kedutaan Besar Republik Indonesia di Prancis

Address : 47-49 rue Cortambert,
75116 Paris, France

Telp : (01) 4503.0760

International : +33.1.4503.0760

Fax Lokal : (01) 4504.5032

Fax Internasional : +33.1.4504.5032

Email : komparis@online.fr

Website : <http://www.amb-indonesie.fr>

STUDY IN ENGLAND

PANDUAN LENGKAP SEKOLAH DI INGGRIS



Getscholars Academy



DAFTAR ISI

Gambaran umum - 2

10 Kampus terbaik di Inggris - 3

Sistem Pendidikan Tinggi - 6

Kehidupan di Inggris - 8

Kehidupan kampus

Tempat tinggal

Biaya hidup

Transportasi

Lingkungan

Prosedur persiapan kuliah hingga
kedatangan di Inggris - 16

Aplikasi visa ke Inggris - 23

Internship / Part Time - 24

Informasi Beasiswa di Inggris - 25

Daftar referensi website, alamat & telepon
penting Inggris - 27

Gambaran umum

“Banyak tokoh-tokoh terkemuka dunia yang lahir dari Inggris, seperti Sir Isaac Newton, Michael Faraday, Robert Hooke, Robert Boyle, Joseph Priestley, J. J. Thomson, Charles Babbage, Charles Darwin.”

Inggris adalah sebuah negara yang merupakan bagian dari Britania Raya. Negara ini berbatasan dengan Skotlandia di sebelah utara dan Wales di sebelah barat, Laut Irlandia di barat laut, Laut Keltik di barat daya, serta Laut Utara di sebelah timur dan Selat Inggris, yang memisahkannya dari benua Eropa, di sebelah selatan. Sebagian besar wilayah Inggris terdiri dari bagian tengah dan selatan Pulau Britania Raya di Atlantik Utara. Inggris juga mencakup lebih dari 100 pulau-pulau kecil seperti Isles of Scilly dan Isle of Wight.

Inggris memiliki iklim laut sedang, dengan suhu tidak lebih rendah dari 0 °C (32 °F) pada musim dingin dan tidak lebih tinggi dari 32 °C (90 °F) pada musim panas. Cuacanya relatif lembab dan seringkali berubah-ubah. Cuaca terdingin terjadi pada bulan Januari dan Februari, terutama di wilayah pesisir. Sedangkan cuaca terpanas berlangsung pada bulan Juli. Bulan dengan cuaca sedang dan hangat adalah bulan Mei, Juni, September dan Oktober. Curah hujan tersebar cukup merata sepanjang tahun.

Banyak tokoh-tokoh terkemuka dunia yang lahir dari Inggris, seperti Sir Isaac Newton, Michael Faraday, Robert Hooke, Robert Boyle, Joseph Priestley, J. J. Thomson, Charles Babbage, Charles Darwin. Lahirnya tokoh-tokoh terkemuka tersebut menunjukkan majunya peradaban di Inggris termasuk didalamnya ilmu pengetahuan dan teknologi. Oleh karena itu, Inggris merupakan pilihan favorit pelajar asing untuk mengenyam pendidikan lanjutannya.

“Inggris memiliki iklim laut sedang, dengan suhu tidak lebih rendah dari 0 °C (32 °F) pada musim dingin dan tidak lebih tinggi dari 32 °C (90 °F) pada musim panas.”

10 kampus terbaik di Inggris



1. University of Cambridge

Saat ini, University of Cambridge memiliki 17.000 orang mahasiswa, dan 3.000 di antaranya adalah mahasiswa internasional. Universitas ini sangat menonjol di bidang matematika. Mahasiswa harus mengikuti ujian masuk jika ingin mengambil jurusan seni yang merupakan jurusan andalan di Cambridge.



2. University of Oxford

Universitas ini berdiri sejak abad 11. Oxford merupakan salah satu universitas yang sudah melahirkan banyak lulusan yang sukses di bidangnya masing-masing. Perpustakaan di kampus ini adalah yang terbesar di Inggris dengan 11 juta koleksi buku yang ada di dalamnya.



3. Imperial College London

Imperial College London memiliki fokus pengkajian di bidang ilmu pengetahuan, teknik, kedokteran, dan bisnis. Salah satu mitra dari universitas ini adalah Nanyang Technological University di Singapura.

10 kampus terbaik di Inggris



4. University College London

Universitas ini dikenal sebagai lembaga pendidikan sekuler yang menerima mahasiswa tanpa memandang agama maupun gender. Universitas ini menawarkan 10 fakultas, di antaranya Fakultas Seni dan Humaniora, Ilmu Pemikiran, Pemberdayaan Lingkungan, dan Teknik Mesin.



5. London School of Economics and Political Science

London School of Economics dan Ilmu Politik (LSE) adalah universitas dibawah naungan University of London. Didirikan pada tahun 1895, LSE memiliki reputasi yang luar biasa untuk keunggulan akademik dan menjadi pusat kelas dunia untuk bidang pengajaran dan penelitian di berbagai ilmu-ilmu sosial, politik dan ekonomi.



6. University of Edinburgh

Universitas ini merupakan kampus nomor enam tertua di dunia yang didirikan 1583. Salah satu jurusan yang populer di kampus ini, yakni Humaniora dan Ilmu Sosial, Kedokteran, serta Ilmu Pengetahuan Alam dan Teknik.



7. King's College London

King's College London atau lebih dikenal dengan sebutan KCL adalah universitas penelitian negeri. Kampus ini berpusat di London dan menjadi salah satu pusat pendidikan terbesar untuk bidang kedokteran di Eropa.

10 kampus terbaik di Inggris



8. University of Manchester

University of Manchester adalah gabungan dari University of Manchester Institute of Science and Technology dan Victoria University of Manchester. Universitas ini memiliki beberapa aset budaya besar di Inggris, antara lain Museum Manchester, Whitworth Art Gallery, John Rylands Library, dan Jodrell Bank Observatory.



9. Durham University

Universitas ini berlokasi di Durham dan juga memiliki Queen Campus di Stockton. Program-program pengajaran dan penelitiannya tersebar dalam tiga fakultas, yaitu Seni dan Sastra, Sains, serta Ilmu Sosial dan Kesehatan.



10. University of Warwick

Lokasi kampus ini sangat strategis karena berdekatan dengan kota-kota utama Inggris, seperti Birmingham, Coventry, dan London. Dari total mahasiswanya, 20 persen di antaranya merupakan mahasiswa internasional. University of Warwick memiliki 29 jurusan akademik dan 50 pusat studi dan institusi.

Sistem Pendidikan Tinggi

Sistem pendidikan tinggi di Inggris dibagi menjadi 3 jenjang, yaitu Program Sarjana, Master, dan Doktor.

1. Program Sarjana

Program sarjana ditawarkan oleh seluruh universitas di Inggris dengan masa studi selama tiga tahun. Beberapa di antaranya bahkan memiliki program fast track, yakni empat tahun sudah mencakup sarjana dan master. Beberapa program studi yang tersedia di kampus-kampus Inggris di antaranya yaitu, Antropologi dan Arkeologi, Ilmu Sosial, Sastra Inggris, Ilmu Komputer, Bisnis, Hukum, Kedokteran, Musik dan Seni, Teknik, Filsafat, MIPA, dan lain sebagainya.

Beberapa program lainnya yang tersedia dalam sistem pendidikan tinggi di Inggris, yakni vokasi atau foundation degree dengan durasi studi dua tahun, dan diploma dengan masa studi sekitar dua sampai tiga tahun. Beberapa hal yang berbeda dari sistem pendidikan Inggris di jenjang S1 adalah sistem penilaiannya yang tidak menggunakan huruf seperti A, B, C, dst, namun menggunakan peringkat pass, distinction, atau high distinction.

2. Program Master

Gelar master ditawarkan di universitas di Inggris, baik pada jenjang sarjana maupun pascasarjana. Program master yang ada di jenjang sarjana membutuhkan waktu empat tahun untuk menyelesaikannya. Tapi, jika terpisah dari program sarjana, maka untuk mendapat gelar master butuh waktu satu tahun.

Program master yang banyak diminati adalah Master's of Business Administration (MBA). Beberapa kampus di Inggris menawarkan gelar ini dalam berbagai tipe. Misalnya, kebijakan bisnis, strategi bisnis, manajemen operasional dan strategis, pemasaran, riset pasar, bisnis internasional, keuangan, akuntansi, perdagangan internasional, teknologi informasi, sumber daya manusia, dan program kepemimpinan.

Secara umum program master ditawarkan dengan dua bentuk: course based dan researchbased. Beban kuliah dan tugas-tugas akademik pada course based cukup padat dengan tingkat persaingan dengan mahasiswa asing (eropa, asia, afrika) sangat tinggi. Sementara itu, research based mensyaratkan latar belakang (prestasi akademik) S1 yang

“Jika kamu memiliki keberhasilan akademis selama program sarjana, kamu dapat mengajukan permohonan untuk langsung mengikuti program PhD. Di Inggris, tidak harus memiliki gelar Master sebelum mengejar gelar PhD.”

cukup baik karena target program adalah menghasilkan hasil penelitian (master thesis) yang berkualitas sedangkan perkuliahan sifatnya hanya untuk menunjang penelitian yang dilakukan.

Berbeda dengan di negara lain, di level master, dasar pemikiran dan kemampuan analitis seorang mahasiswa di Inggris dibangun, sedangkan aplikasi detail dari kemampuan berpikir, analisa dan riset dilakukan pada level doctoral. Sehingga setelah berakhir kuliah master dan seorang mahasiswa ingin melanjutkan ke jenjang PhD maka ia pada prinsipnya akan mengaplikasikan skill, understanding dan kemampuan risetnya di level master ke jenjang PhD tentunya akan di upgrade sesuai bimbingan seorang pembimbing (professor).

3. Program Doktor

Program doktor di Inggris biasanya ditempuh dengan waktu selama tiga tahun. Jika kamu memiliki keberhasilan akademis selama program sarjana, kamu dapat mengajukan permohonan untuk langsung mengikuti program PhD. Di Inggris, tidak harus memiliki gelar Master sebelum mengejar gelar PhD. Tetapi, kebanyakan orang akan memper-

siapkan dulu sebelum mendaftar program tersebut. Uniknya, di Inggris tidak ada jaminan seorang mahasiswa PhD lulus dalam sidang doktoral. Apabila penguji menyatakan disertasinya (PhD thesis) tidak baik atau kurang bagus dan tidak dapat diperbaiki baik dengan minor correction atau major correction maka mahasiswa tersebut gagal dan tidak mendapatkan gelar apapun.

Artinya, dari tahun pertama hingga tahun terakhir, penyusunan riset harus benar-benar baik dan seorang pembimbing master/disertasi harus dapat memastikan bahwa mahasiswa bimbingannya telah menulis thesis/disertasi yang berkualitas dan dapat lulus sidang doktoral. Di Inggris, kemampuan, kedisiplinan dan kegigihan mahasiswa menjadi syarat dan bekal utama untuk dapat lulus dengan hasil yang memuaskan. Selain itu bimbingan dari supervisor yang ahli, kooperatif dan bersahabat juga salah satu faktor kunci keberhasilan studi di level PhD.



Secara kuantitas (SKS), kuliah di Inggris lebih santai dibandingkan di Indonesia, tetapi sangat mengedepankan kualitas. Semua mata kuliah sudah ditetapkan di awal tahun akademik dan tugas-tugas juga sudah dijabarkan sejak awal tahun, sehingga kalian bisa menyusun jadwal dari jauh-jauh hari. Nilai biasanya terbagi atas assignments/coursework, small exam, dan summer exam (yang ini biasanya paling besar bobotnya).

Universitas-universitas sudah didukung Virtual Learning Environment sehingga kalian bisa mendownload berbagai materi kuliah langsung, serta menerima berbagai update dari universitas serta memantau nilai-nilai kalian. Perpustakaan dapat dikatakan sangat lengkap, ditambah dengan koleksi artikel jurnal digital yang melimpah.

Bukan hanya memberi perhatian di bidang akademik, setiap universitas memiliki berbagai macam kegiatan ekstrakurikuler. Ada yang masih berhubungan dengan kuliah, seperti Medicine Society, Finance Society, Biology Society dll. Ada yang berhubungan dengan hobi, seperti Photography Society, Fashion Society, Hiking Society, dll.

Ada yang berhubungan dengan background negara dan suku, seperti Indonesian Society, Asian Society, African Society, Culture Society, dll. Atau untuk olahraga ada Football Society, Rugby Society, Trampolining Society, dll. Bahkan ada yang aneh-aneh, seperti Sky-diving Society, Scuba Diving Society, Baking Society, bahkan Harry Potter Society. Kegiatan tersebut merupakan kesempatan yang sangat baik untuk mencoba hal-hal baru dan bertemu teman-teman dari berbagai Negara.



Mencari rumah atau akomodasi di London Inggris gampang-gampang susah. Kamu bisa mengakses situs-situs pencari rumah yang handal seperti Zoopla, Find a Property, atau Primelocation untuk mencari daftar rumah yang disewakan. Jika kamu ingin menyewa satu rumah/unit dari website Zoopla, Find a property, atau sejenisnya; biasanya kamu akan terhubung dengan agen.

Perlu diketahui bahwa perangkat hukum dan administrasi di UK sudah sangat mendetail menjabah aspek penyewaan rumah. Tidak seperti di Indonesia dimana bisa saja dengan gampang menyewakan rumah untuk orang lain, UK memiliki act (undang-undang) untuk urusan tenancy (penyewaan). Ada standar atau template untuk Tenancy Agreement

(perjanjian sewa rumah). Ada pula tanggung jawab standar yang harus dipenuhi oleh landlord (pemilik rumah) dalam menyediakan rumahnya seperti gas safety check. Mungkin karena itulah diperlukan agen sebagai mediator antara landlord dan tenant. Tapi percayalah, tidak semua orang disini mematuhi peraturan yang berlaku.

Jika kamu ingin lebih murah dengan hanya menyewa 1 kamar dan berbagi dapur/kamar mandi dengan penghuni lain, situs seperti spareroom atau easyroommate dapat menjadi referensi yang berguna. Pada umumnya, fasilitas shared house ini memungkinkan kamu langsung berhubungan dengan si pemilik rumah. Alhasil, tidak ada jaminan kamu akan mendapat perjanjian sewa-

menyewa yang standar sesuai act. Meskipun begitu, kamu dapat meminta lodger agreement sebagai bukti hitam di atas putih ya dengan konsekuensi memiliki standar hukum yang tidak selengkap jika menyewa 1 rumah/unit full. Ya, ada harga ada barang. Jika kamu menggunakan agen, mungkin semuanya berjalan lebih smooth dan lebih aman namun kamu harus membayar biaya agen.

Segala bentuk penyewaan kamar atau rumah di UK sudah ada payung hukumnya. Meskipun sudah ada payung hukumnya, tetap saja banyak kejadian yang tidak menyenangkan dari proses sewa- menyewa rumah ini seperti agen yang tidak bertanggung jawab, landlord yang tidak mengembalikan deposit, agen yang sangat 'cerdas' memanfaatkan kata per kata di kontrak sehingga kamu tidak bisa menyanggah agen, dan lain sebagainya. Ya, harus berhati-hati dalam mencari agen dan tempat tinggal. Tidak semua agen dan pemilik rumah itu membantu dan menyenangkan. Bisa saja kamu menggunakan solicitor (pengacara) jika suatu saat tersandung kasus, tapi pastinya akan menyedot waktu, fokus, dan uang kamu.

Kamu harus pintar-pintar melihat review di internet, mengunjungi atau bertatap langsung dengan agen/pemilik rumah dan kemudian menggunakan instuisi, atau berbincang-bincang dengan calon tetangga untuk menghindari hal-hal yang tidak menyenangkan selama hidup di London Inggris.



"Jika kamu ingin lebih murah dengan hanya menyewa 1 kamar dan berbagi dapur/kamar mandi dengan penghuni lain"



Kehidupan di Inggris

Akomodasi dan makanan

Biaya akomodasi

Besarnya biaya akomodasi tergantung dari jenis dan lokasi tempat tinggal pilihanmu. Umumnya Akomodasi dapat diperoleh sekitar £100 per minggunya untuk sebuah kamar, tetapi belum termasuk untuk biaya listrik, air dan fasilitas lainnya seperti internet. Kamu bisa berhemat bila tinggal di asrama yang disediakan oleh institusi. Jika kamu telah membayar biaya asrama tersebut, kamu bisa mendapatkan pengurangan sampai dengan £1000 dari total biaya yang harus ditunjukkan ketika mendaftarkan Visa. Pastikan untuk memperoleh bukti pembayaran yang sah dari universitas dan untuk memperoleh pemotongan ini. Pemotongan ini hanya berlaku untuk pembayaran melalui universitas. Jika kamu membayar melalui pihak lain kamu tidak dapat memperoleh pemotongan biaya ini.

Makanan

Berikut adalah kisaran harga makanan di Inggris pada umumnya:

- Roti – £1.20 / bungkus
- Susu – £1.20 untuk 2 kotak susu
- Surat Kabar – £2
- Cereal – £2 / kotak
- Soft drink – £1.20 / botol
- Sampo – £2.20 / botol
- Sabun – £1
- Apel – £1 untuk satu paket berisikan empat
- Daging sapi (500 gram) – £3 - £4

Study in England | Kehidupan di Inggris

TRANSPORTASI DI INGGRIS



A red double-decker bus is the central focus of the image, parked on a city street. The bus is bright red with black accents and has a large side mirror. In the background, other vehicles and the urban environment of London are visible.

Transportasi

1. Kereta

Tarif kereta api mungkin mahal, tapi ada diskon untuk pemesanan di muka secara online. Untuk perjalanan biasa, pertimbangkan tiket musiman untuk menghemat uang. Jika berusia 16-25 atau mahasiswa penuh waktu, kamu mungkin berhak mendapatkan 'Tiket kereta 16 – 25' untuk menghemat.

2. Bus

Kamu dapat membeli tiket dari sopir saat naik. Di London, kamu dapat menggunakan kartu perjalanan/Oystermu. Untuk perjalanan biasa, pertimbangkan tiket musiman untuk menghemat uang.

3. Coach

Coach adalah bus yang biasanya mencakup jarak yang lebih jauh. Untuk bepergian dengan coach, kamu perlu memesan di muka. Jika berusia 16-26 dan seorang mahasiswa penuh waktu, kamu dapat membeli Kartu Coach dari National Express untuk menghemat hingga 30%. Citylink adalah penyedia layanan coach utama di Skotlandia, sedangkan untuk Irlandia Utara, cobalah Translink.

4. Mobil dan taksi

Taksi mudah ditemukan di semua kota besar. transportasi ini nyaman tetapi mahal. Untuk keamanan, gunakan taksi berlisensi pemerintah daerahnya. Sedangkan untuk mengendarai mobil, sebelum dapat mengemudi di Inggris, kamu memerlukan lisensi mengemudi yang sah dan asuransi. Mobil harus terdaftar dan dikenakan pajak. Jika mobilmu berusia lebih dari tiga tahun, kamu harus mengujinya setiap tahun dengan tes



Lingkungan

Masyarakat Inggris memiliki kebiasaan yang menjadi ciri khas yaitu minum teh. Tradisi ini awalnya khusus untuk bangsawan Inggris pada abad 17 bernama Anna Maria Stanhope Russel. Nona itu biasa merasa lapar tiap sore dan minta dibawakan teh dengan beberapa iris roti mentega. Kemudian kebiasaan ini menjadi populer dan disebut afternoon tea atau tea time, dilakukan pada pukul 3 sore. Irisan roti mentega, sandwich, dan aneka kue kering, salah satunya adalah crumpets, menjadi pelengkap tradisi minum teh di Inggris ini.

Crumpets adalah kue mirip muffin yang permukaannya berlubang dengan mentega panas di atasnya. Dan keunikan dalam tradisi tea time adalah orang Inggris selalu mengangkat jari kelingking saat minum teh

untuk menjaga keseimbangan supaya teh agar tak tumpah dan dilarang mencelupkan kue ke dalam teh atau meninggalkan sendok dalam gelas supaya tetap rapi.

Kemudian Full English Breakfast, tinggi protein dan karbohidrat, kerap tersaji di waktu luang di akhir pekan. Terdiri dari telur, bacon, sosis, baked beans, tomat iris, tumis jamur, dan roti tawar. Kedgeree, rice pudding ala India, juga meluas. Dibawa oleh para tentara kolonial Inggris sekembalinya mereka dari India. Kebetulan ini merupakan salah satu sajian sarapan favorit mereka selama merantau. Makan pagi yang biasanya dinikmati pukul 7 – 9 ini juga memiliki menu yang berbeda di musim dingin. Kala cuaca dingin, yang jadi andalan biasanya adalah semangkuk

“Masyarakat Inggris memiliki kebiasaan mengantre untuk mendapatkan sesuatu. Masyarakat setempat menganggap orang yang tidak mau antre adalah orang egois dan tidak peduli dengan orang sekitarnya.”

havermut. Negara ini juga merupakan negara pengonsumsi sereal terbanyak di Eropa. Negara ini juga merupakan negara yang paling cepat mengadaptasi kebiasaan sarapan dengan menggunakan sereal ala Amerika.

Masyarakat Inggris memiliki kebiasaan mengantre untuk mendapatkan sesuatu. Masyarakat setempat menganggap orang yang tidak mau antre adalah orang egois dan tidak peduli dengan orang sekitarnya. Antre adalah budaya yang sudah melekat dan menjadi norma dalam kehidupan sehari-hari di Inggris. Selain antre, warga Inggris sangat menghargai waktu. Pastikanlah kamu selalu hadir tepat waktu untuk semua undangan dan acara. Jika diundang untuk makan malam, bawalah sebotol wine atau coklat atau bunga untuk tuan rumah. Jika diundang ke pesta, bawalah minuman untuk dinikmati beramai-ramai.

Kebiasaan berpakaian di Inggris cukup santai. Para mahasiswa menyesuaikan pakaian mereka dengan musim. Jika kamu akan menghadiri wawancara atau acara resmi, kamu cukup berpakaian rapi dan sopan. Bila ingin menyapa seseorang untuk pertama kalinya, kamu cukup melakukannya dengan jabatan tangan. Kontak mata termasuk penting untuk menunjukkan kesungguhan, tetapi kontak mata yang berlebihan dianggap mengganggu.

Di Inggris, menanyakan usia dan pendapatan seseorang dianggap tidak sopan. Bila kamu ingin memulai percakapan dengan kenalan baru, mulailah dengan mengobrol seputar kabar mereka, apa yang mereka kerjakan atau berkomentar tentang cuaca. Orang Inggris mungkin terlihat pendiam untuk pertama kalinya, tetapi begitu mengobrol dengan mereka, kamu akan menemukan bahwa mereka adalah pribadi yang ramah dan menyenangkan.

Prosedur persiapan kuliah hingga kedatangan di Inggris

Persiapan sangat diperlukan agar kamu bisa menjadi mahasiswa UK dan tidak kaget dengan kehidupan luar negeri. Lalu apa saja yang harus dipersiapkan ?

Sebelum keberangkatan

Sebelum berangkat, biasanya kita akan sibuk berkemas-kemas sehingga mungkin justru ada beberapa dokumen penting yang tertinggal. Beberapa dokumen ini sebaiknya kamu bawa ke Inggris:

1. Dokumen-dokumen yang diminta oleh universitas (semisal ijazah pendidikan sebelumnya)
2. Dokumen-dokumen yg dikirim oleh universitas seperti booklet orientasi.
3. Letter of Acceptance (letakkan dekat paspor) karena mungkin ditanya oleh pihak imigrasi ketika tiba di bandara.
4. Surat berkelakuan baik yang masih valid dari kepolisian setempat di Indonesia. Berguna kalau seandainya nanti akan bekerja di Universitas atau di tempat lain yang berhubungan dengan minor (di bawah 16 tahun).
5. Foto ukuran paspor. Walaupun di Inggris juga ada beberapa photo box, tapi pasti lebih murah foto di Indonesia.

Beberapa dokumen yang ditinggalkan di Indonesia.

1. Foto kopi paspor dan tiket kamu
2. Foto kopi dokumen-dokumen yang akan kamu bawa ke Inggris, misalnya kartu kredit, KTP, dsb. Ini berguna bila dokumen tersebut hilang.

Buatlah list kebutuhanmu!

CHECKLIST

☒ _____

☒ _____

☒ _____

☒ _____



Hari keberangkatan

Yang perlu dilakukan sebelum berangkat.

1. Pastikan seluruh urusan dengan bank di Indonesia beres sebelum berangkat. Termasuk pemutusan kartu kredit (bila ada), pemutusan tagihan one bill. Pengambilan clicker untuk e-banking, dsb. Bila kamu punya cicilan, beritahu pihak bank untuk mekanisme pembayarannya selama kamu pergi. Pemutusan kartu kredit bisa memakan waktu panjang karena ternyata cukup sulit menghentikan kartu kredit di Indonesia. Urus internet banking jauh-jauh hari bila memang dibutuhkan.
2. Dokumen-dokumen penting diterjemahkan ke penterjemah tersumpah seperti surat nikah dan akte kelahiran anak.

Perbanyak istirahat, minum vitamin sejak tiga hari sebelum berangkat karena ketika tiba di Inggris mungkin hawa udara akan berbeda dengan di Indonesia. Jangan membawa barang yang melebihi kuota, kecuali memang siap bayar kelebihan bagasi. Sediakan bolpoin di tas yang mudah dijangkau untuk menulis kartu imigrasi dsb. Semua barang yang kamu bawa adalah tanggungjawabmu.

Jika membawa makanan, jangan menyimpan makanan di koper jauh hari sebelum berangkat karena bisa mengundang semut dan kecoa masuk ke dalam koper. Makanan dari bahan daging seperti rendang, abon, atau keripik paru berisiko untuk ditarik oleh petugas imigrasi, dan didenda. Bila masih ingin membawanya sebaiknya dibungkus rapat-rapat.

Step by step

Waspada di lokasi Transit

Penerbangan dari Indonesia ke Inggris biasanya transit di Abu Dhabi (bila menggunakan maskapai Etihad), Dubai (bila menggunakan maskapai Emirates), Singapura (bila menggunakan maskapai Singapore Airlines), atau kota lainnya. Waktu transit biasanya sekitar 2 jam, tapi jangan lengah. Segera cari tempat keberangkatan kamu berikutnya.

Bandara di tempat transit sangat luas dan asing sehingga kamu bisa “hilang” dan berisiko ketinggalan pesawat. Juga kondisi badan ketika transit biasanya mengantuk sehingga kita kurang mawas diri. Lebih baik kurangi foto-foto karena sudah banyak kejadian dimana kamera malah tertinggal di ruang tunggu pesawat. Kalau mau foto-foto segera masukkan kamera kembali ke tas yang aman.

Tiba di bandara di Inggris

Biasanya mahasiswa dari Indonesia ikut mengantri di “NON-EU Passport” dan untuk beberapa bandara seperti di London dan Manchester antrian imigrasi bisa lumayan panjang. Oleh sebab itu jangan membawa barang terlalu banyak masuk ke dalam kabin. Setelah selesai urusan imigrasi, kamu akan mengambil bagasi dan membutuhkan kereta dorong (trolley).



“Biasanya bandara di Inggris memiliki jaringan kereta api, bus dan tentunya taksi. Bila anda mendarat di London, untuk menghemat bisa menggunakan kereta api sampai stasiun kereta api di kota London baru mencari taksi ke penginapan.”

Untuk mendapatkan kereta dorong, beberapa bandara seperti Manchester, harus memasukkan koin ke mesin kereta dorong. Disediakan mesin tukar uang koin di dekat kereta dorong. Kalau bisa dari Indonesia bahwa uang pound pecahan 10 atau 20. Karena kalau pecahan 50 tidak diterima masuk ke mesin tukar koin. Jangan lupa nanti ketika sudah selesai menggunakan kereta dorong (barang sudah masuk ke taksi), uang satu pound nya diambil lagi. Kalau kamu tiba hari minggu (atau yang membawa anak kecil) biasanya pemeriksaan tidak begitu ketat. Kalau kamu tiba di hari kerja pemeriksaan bisa lebih ketat.

Dari bandara beberapa jenis transportasi tersedia untuk mencapai kota. Biasanya bandara di Inggris memiliki jaringan kereta api, bus dan tentunya taksi. Bila anda mendarat di London, untuk menghemat bisa menggunakan kereta api sampai stasiun kereta api di kota London baru mencari taksi ke penginapan. Bila mendarat di Manchester, Birmingham dan Edinburgh

juga tersedia kereta, bus dan taksi. Bila membawa barang banyak, taksi bisa menjadi pilihan karena lebih nyaman dan bisa berbagi dengan mahasiswa lainnya dengan tujuan sama.

Umumnya ada taksi pre-paid yang menggunakan kupon dimana kuponnya dapat dibeli di taxi counter. Ada juga taksi argo dengan model mobil yang khas (biasanya berwarna hitam dan disebut black cab). Bila membawa barang banyak, apalagi beramai-ramai lebih baik menggunakan taksi pre-paid karena nanti bisa diatur apakah menggunakan mobil sedan atau mini bus.

Hari pertama

Ada baiknya kamu tidak ngotot untuk keliling kota di hari pertama. Walaupun terasa bersemangat dan ingin segera menjelajahi kota tujuan, tapi rasa lelah dan mengantuk bisa datang dengan tiba tiba (jet lag). Karena badan lelah juga kamu bisa kurang mawas diri. Silakan beristirahat. Biasanya sore hari kamu sudah mengantuk (karena sore di Inggris berarti sudah malam di Indonesia) dan jam 2 atau jam 3 pagi kamu akan terbangun dalam keadaan lapar (perutnya minta sarapan karena di Indonesia jam 8 atau 9 pagi). Kalau kamu tinggal di hotel, siapkan makanan kecil (roti dan susu, misalnya) sebelum kamu tidur. Jangan berharap seperti di Indonesia tengah malam bisa keluar mencari warung mie instan.

Hari kedua

Bila hari kedua adalah hari kerja, silakan lapor ke universitas bahwa kamu sudah tiba di Inggris. Bisa pergi ke student service dan tanyakan mekanisme pembayaran tuition fee, dsb. Minta surat pengantar dari universitas untuk membuka rekening bank. Segera ke bank untuk buka rekening karena urusan dengan perbankan cukup lama dan bertele-tele di Inggris ini. Jadi ada baiknya kamu urus rekening bank sejak awal. Kamu boleh menggunakan alamat sementara

(asal bukan hotel). Nanti bila sudah ada alamat permanen tinggal diubah alamatnya ke bank.

Bila kamu membawa kartu ATM Mandiri atau BNI, menarik uang di ATM setempat bisa jadi pilihan sambil menunggu rekening bank jadi. Pengalaman saya waktu itu saya harus bayar tuition fee sedangkan pembukaan rekening belum selesai sehingga yang di Indonesia belum bisa transfer. Sehingga yang saya lakukan adalah menarik uang dari ATM (ada maksimumnya dalam sehari) selama beberapa hari kemudian bayar tuition fee secara tunai (cicilan pertama). Kalau kamu sudah bayar tuition fee sejak dari Indonesia itu lebih baik lagi.

Hari ketiga

Keliling kampus dan keliling kota. Kamu bisa identifikasi dimana supermarket terdekat, toko daging halal, department store, dll. Di London ada baiknya kamu mempelajari rute rute kereta bawah tanah (tube underground). Ada bus gratis keliling kota di Manchester (warna orange, hijau dan ungu) dengan rute yg berbeda-beda bisa dimanfaatkan. Bila kamu mahasiswa PhD ada baiknya kirim email ke supervisor dan katakan bahwa kamu sudah tiba dan minta bertemu. Di beberapa kota di Inggris,

tiket bus bisa beli mingguan, harganya lebih murah daripada harian. Di London, kamu perlu membeli kartu transportasi “OYSTER” yang bisa diisi ulang. Kartu OYSTER ini bisa digunakan di tube maupun bus.

Hari ketiga juga bisa dimanfaatkan untuk mengunjungi beberapa agen sewa rumah dan mengatur jadwal pertemuan untuk lihat-lihat rumah yang dekat dengan kampus.

Setelah mendapatkan kartu mahasiswa

Setelah kamu membayar, kamu akan mengurus kartu mahasiswa. Kartu mahasiswa sangat penting karena cukup berguna sebagai ID card kamu selama di Inggris. Bila kamu bepergian dengan Bus dari rumah ke kampus, setiap kota di Inggris biasanya memiliki harga khusus untuk mahasiswa. Di Manchester misalnya, kamu bisa membeli Unirider (bus stagecoach dan megabus) seharga 200 pound untuk 10 bulan (September-Juni). Sangat murah dibandingkan kamu beli mingguan atau bulanan. Silakan kunjungi student union kampus kamu untuk mencari informasi mengenai ini atau tanyakan pada mahasiswa setempat di masa orientasi.

Kartu mahasiswa juga bisa digunakan untuk mengurus kartu diskon kereta api “16-25 year old rail card”. Walaupun usia kamu sudah lebih dari 25 tahun, bila kamu mahasiswa penuh waktu, kamu juga berhak atas kartu diskon ini. Dengan kartu ini kamu bisa mendapatkan diskon 30% dari harga tiket kereta ke seluruh Inggris. Formulir pendaftaran ada di stasiun-stasiun kereta dan perlu di cap oleh pihak universitas dan kemudian kembali ke stasiun untuk membeli tiketnya. Atau unduh formulirnya di <http://www.16-25railcard.co.uk>.



“Bila kamu membawa kartu ATM Mandiri atau BNI, menarik uang di ATM setempat bisa jadi pilihan sambil menunggu rekening bank jadi.”



Keuangan. Bawa uang berapa ke Inggris?

Tidak usah bawa uang terlalu banyak karena semakin banyak uang tunai yang dibawa berarti risiko juga semakin besar. 500-1000 pound mungkin cukup sampai kamu bisa membuka rekening di Inggris. Kalau bisa urus internet banking rekening yang di Indonesia sehingga kamu bisa transfer lewat internet ke rekening kamu di Inggris, kalau tidak harus minta tolong saudara di Indonesia untuk transfer uang ke rekening kamu di Inggris. Buka rekening di Inggris bisa memakan waktu 2 minggu.

Kalau uang bekal kamu habis, bisa ambil uang di ATM pakai kartu ATM bank Indonesia yang berlogo Visa atau Master. Tentunya ada biaya per bank beda-beda, tapi tidak terlalu

besar. Exchange rate nya bank lebih bagus daripada beli pound di money changer. Kalau maksimum ATM kamu bisa tarik per hari 10 juta, ya berarti diubah aja ke pound, kira kira segitu juga maksimum uang yang bisa kamu tarik di Inggris per hari.

Bisa juga minta tolong lewat rekening orang Indonesia yang di Inggris, kalau percaya. Saya juga memiliki pengalaman ditolongi oleh mahasiswa Indonesia. Suami saya kirim uang ke rekening teman saya tersebut lalu dia ambil uang tunai untuk saya.

Aplikasi visa ke Inggris

Aplikasi visa untuk pelajar yang akan menempuh studi di Inggris adalah Visa Tier 4 dan Short-term Student.

Ada 2 kategori yang termasuk dalam Tier 4:

- Tier 4 (General) – Kategori ini untuk pelajar yang datang ke Inggris untuk pendidikan post-16. Pelajar Tier 4 (General) harus berusia 16 tahun ke atas.
- Tier 4 (Child) – Kategori ini untuk anak-anak berusia antara 4-17 tahun yang datang ke Inggris untuk pendidikan mereka. Jalur ini hanya dipakai mereka yang akan belajar di sekolah independen. Pelajar non-EEA yang mengajukan visa untuk datang ke Inggris untuk durasi studi lebih dari 6 bulan diharuskan membayar biaya tambahan kesehatan (health surcharge). Biaya ini sebesar £150 bagi pelajar untuk setiap periode 12 bulan.

Syarat untuk mengajukan visa pelajar Tier 4 dari luar Inggris

- Confirmation of Acceptance for Studies (CAS, ini dilengkapi online oleh sponsor Tier 4 (institusi yang telah menawarkan kamu tempat di sebuah program studi) dan berisikan rincian mengenai diri, program studi, kualifikasi dan konfirmasi kemampuan bahasa Inggris kamu.

Sponsormu akan memberikan sebuah nomor referensi CAS yang unik yang akan diperlukan untuk pengajuan aplikasi visa.

- Keuangan, kamu diharuskan menyediakan bukti (misalnya: dokumen bank asli) yang menunjukkan bahwa kamu memiliki dana yang cukup untuk biaya program studi untuk tahun pertama dan biaya hidup per bulan selama durasi program studi s/d maksimum 9 bulan.
- Kemampuan bahasa Inggris, jika kamu pelajar Tier 4 (General) kamu diharuskan memiliki tingkat bahasa Inggris yang baik. Tingkat kemampuan bahasa Inggris yang diperlukan bergantung pada program studi yang dilamar. Kamu mungkin juga memerlukan Secure English Language Test sebagai bukti kemampuan bahasa untuk disertakan dalam aplikasi visa.
- Sertifikat Academic Technology Approval Scheme (ATAS), sertifikat ini dimaksudkan jika kamu melakukan studi dalam beberapa bidang sains dan teknik terpilih.

Internship/Part-time

Mencari tambahan uang saku untuk menyambung hidup atau sekedar ingin menambah tabungan di Inggris, sangat diperbolehkan. Akan tetapi sebelum kamu bekerja paruh waktu, kamu harus memahami terlebih dahulu mengenai ketentuan-ketentuan yang mengatur pelajar dalam bekerja.

Ketentuan:

- Untuk dapat bekerja di Inggris, Kamu harus memiliki visa Tier 4
- Mahasiswa diijinkan untuk bekerja 20 jam per minggu sewaktu semester berjalan, dan bisa bekerja tanpa batas pada saat liburan

Peraturan imigrasi Inggris:

- Maksimum 20 jam (baik berbayar atau sukarela) per minggu pada saat semester berjalan (masa disertasi 12 bulan untuk mahasiswa MSc juga dihitung sebagai masa semester)
- Bekerja penuh waktu pada saat liburan
- Tidak dapat menerima kontrak kerja permanen hingga Anda telah mengajukan permohonan ijin kerja (work permit), misalnya Tier 2

- Tidak diijinkan untuk menjalankan usaha sendiri (baik itu freelance, atau jasa konsultasi, dan membangun bisnis sendiri)

- Tidak diijinkan untuk bekerja sebagai atlet profesional atau sebagai entertainer

Mencari lowongan part time:

Jika mencari lowongan kerja part time, kamu bisa menemukannya di Universitas atau mencari secara online di: Employment 4 students, StudentJob, Foreign Students, The Student Room, The Big Choice, Indeed UK, Fish4Jobs, Gum Tree.

"Kamu bisa mencari kerja secara online melalui: Employment 4 students, StudentJob, Foreign Students, The Student Room, The Big Choice, Indeed UK, Fish4Jobs, Gum Tree."

Informasi beasiswa di Inggris



1. Chevening Awards

Beasiswa Chevening adalah beasiswa yang diberikan oleh Pemerintah United Kingdom melalui Foreign & Commonwealth Office. Beasiswa ini adalah beasiswa S-2 yang meliputi biaya kuliah, biaya perjalanan, dan biaya hidup.



2. Beasiswa LPDP

Beasiswa dari Pemerintah Indonesia ini disalurkan untuk WNI yang berminat melanjutkan pendidikan baik di dalam maupun di luar negeri. Beasiswa diperuntukkan untuk jenjang S-2 dan S-3 serta untuk riset dan disertasi.



3. Beasiswa DIKTI

Beasiswa dari Kementerian Pendidikan dan Kebudayaan RI ini ditujukan untuk WNI yang berprofesi sebagai dosen di salah satu universitas dalam negeri. Jenjang yang dapat ditempuh adalah S-2 dan S-3.



4. Beasiswa Unggulan

Beasiswa dari Kementerian Pendidikan dan Kebudayaan RI ini adalah beasiswa untuk para pelajar Indonesia yang berprestasi baik di dalam maupun di luar negeri. Beasiswa ini sendiri didanai oleh APBN.



5. Beasiswa SPIRIT (Scholarship Program for Strengthening the Reforming Institution)

Beasiswa SPIRIT adalah beasiswa yang disediakan untuk Pegawai Negeri Sipil untuk melanjutkan pendidikan jenjang S-2 dan S-3 baik di dalam maupun di luar negeri, dan juga beberapa program non-degree.



6. The IDB (Islamic Development Bank) Merit Scholarship Programme for High Technology (MSP)

Beasiswa IDB adalah beasiswa untuk program PhD dan Post-Doctoral. Terdapat tiga buah skema beasiswa, dan untuk pelajar Indonesia jatuh pada skema Merit Scholarship Programme for High Technology.



7. Beasiswa Jardine Foundation

Jardine adalah sebuah perusahaan multinasional yang memberikan beasiswa untuk pelajar di Cambridge dan Oxford University yang berasal dari negara di mana Jardine beroperasi, seperti Singapura, Hongkong, Malaysia dan Indonesia. Beasiswa diberikan kepada pelajar di bawah 25 tahun.

TIPS

Dapatkan update informasi beasiswa serta tip dan triknya secara gratis melalui www.getscholars.com

Daftar referensi website, alamat & telepon penting Inggris

- British Accreditation Council
Westminster Central Hall,
Storey's Gate, London SW1H 9NH
Tel. +44 (0) 20 7233 3468
www.the-bac.org

- British Council, Information
Centre 10 Spring Gardens,
London SW1A 2BN
Tel. +44 (0) 20 7930 8466,
Fax. +44 (0) 20 7839 6347

- Departemen for Education
and Employment Sanctuary
Buildings, Great Smith Street,
London SW1P 3BT
Tel. +44 (0) 20 7925 5000,
Fax. +44 (0) 20 7925 6000
www.dfes.gov.uk

- UCAS (Universities and
Colleges Admissions Service)
Rosehill, New Barn Lane,
Cheltenham GL52 3LZ
Tel. +44 (0) 1242 222 444
www.ucas.org.uk

- UKCOSA (United Kingdom
Council for Overseas Student
Affairs) 9-17 St Alban Place
London N1 0NX
Tel. +44 (0) 20 7226 2762
www.ukcosa.org.uk

Telepon layanan emergency
(emergency services): 999
(atau 112 jika melalui telepon
GSM)

Website KBRI London dan
atdikbudlondon.com

- KBRI London:
www.indonesianembassy.org.uk

- Kantor Atase Pendidikan
KBRI London:
atdikbudlondon.com